



GLASNIK GRADA ZADRA

Godina: XIX 24.prosinca 2012. Broj:18

GRADSKO VIJEĆE GRADA ZADRA

REPUBLIKA HRVATSKA

ZADARSKA ŽUPANIJA
GRAD ZADAR

SADRŽAJ:

- 1. OBRAZLOŽENJE DRUGIH IZMJENA I DOPUNA PRORAČUNA GRADA ZADRA ZA 2012. GODINU**
- 2. DRUGE IZMJENE I DOPUNE PRORAČUNA GRADA ZADRA ZA 2012.GODINU I PROJEKCIJA ZA 2013. I 2014.GODINU**
 - 2.1. OPĆI I POSEBNI DIO**
 - 2.2. DRUGA IZMJENA I DOPUNA PLANA PRORAČUNSKE POTROŠNJE ZA RAZDOBLJE 2013.-2014.GODINE**
- 3. DRUGA IZMJENA I DOPUNA PLANA RAZVOJNIH PROGRAMA**

Zadar, prosinac 2012. godine.

**1. OBRAZLOŽENJE
DRUGIH IZMJENA I DOPUNA PRORAČUNA GRADA ZADRA ZA 2012. GODINU**

1.1. UVOD

Druge izmjene i dopune Proračuna Grada Zadra za 2012. godinu te projekcije za razdoblje 2013.-2014. godine izrađuju se u skladu sa člankom 39.stavkom 2. Zakona o proračunu (N.N. br.87/08 i 136/2012).

Zakonom je određeno da predstavničko tijelo donosi proračun na manje detaljnoj razini ekonomske klasifikacije ,odnosno na trećoj razini računskog plana čime se postiže veća fleksibilnost u izvršavanju proračuna,dok se projekcije za 2013. i 2014. usvajaju na drugoj razini ekonomske klasifikacije.

Druge izmjene i dopune Proračuna Grada Zadra za 2012. godinu izrađene su radi usklađivanja rashoda sa stvarnim ostvarenjima ,te promjenama i saznanjima o ostvarivanju prihoda nakon devetomjesečnog izvršenja.

Drugim izmjenama i dopunama Proračuna grada Zadra za 2012.god. ukupni prihodi i primici planiraju se u iznosu od 343.937.000 ,00 kuna što je za 8.091.011,00 kuna manje u odnosu na Prve izmjene i dopune proračuna.

Prihodi i primici ,a time rashodi i izdaci manji su za 2,30 % u odnosu na prethodni plan proračuna za 2012. godinu.

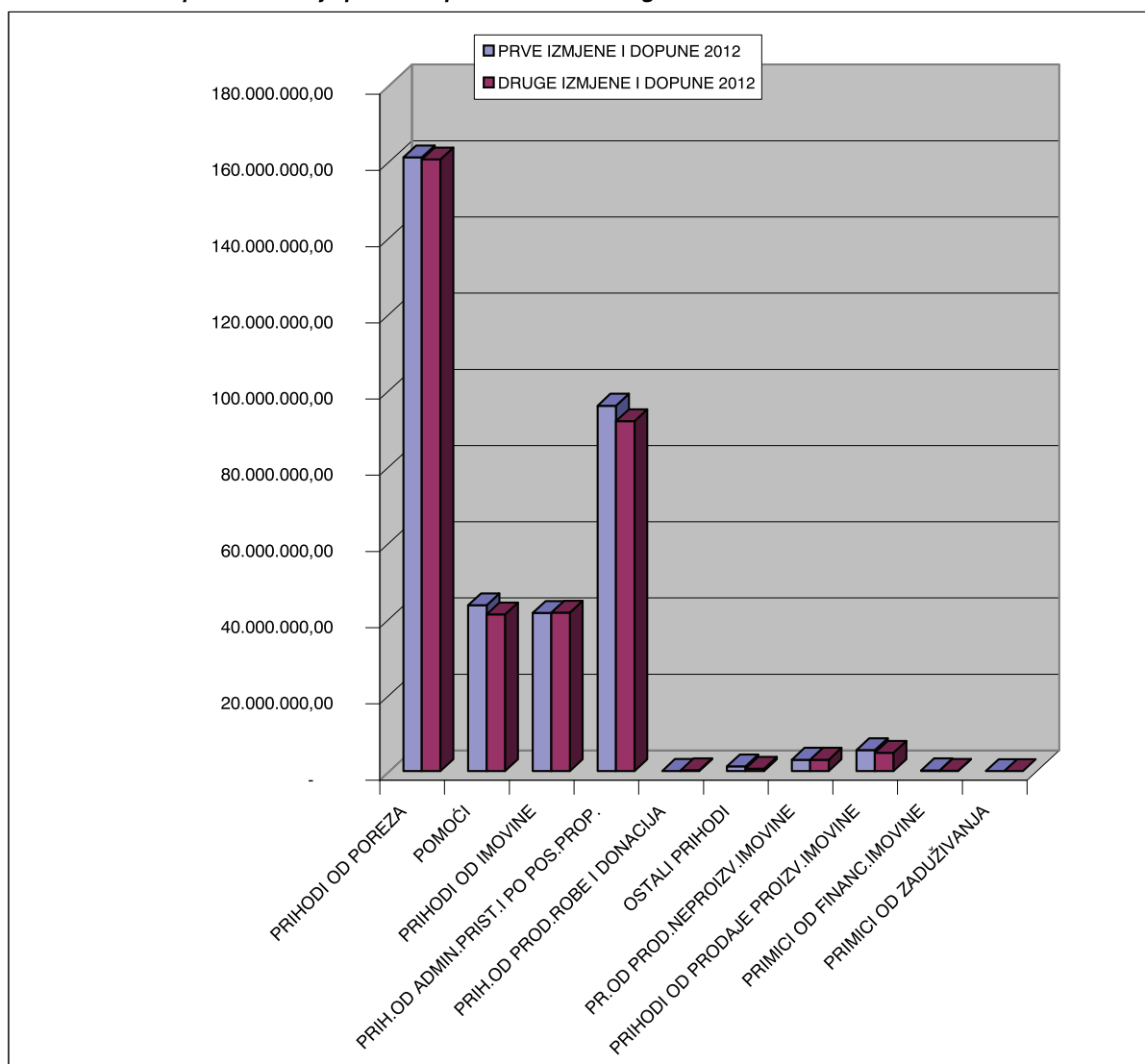
1.2. PRIHODI I PRIMICI

Drugim izmjenama i dopunama Proračuna grada Zadra za 2012. godinu prihodi proračuna smanjeni su za 2,30 % ili nominalno za 8.091.011,00 kuna.

**1.2.2. STRUKTURA PRIHODA I PRIMITAKA PRORAČUNA GRADA ZADRA
ZA 2012. GODINU I DRUGIH IZMJENA PRORAČUNA ZA 2012.GOD.**

PRIHODI	PRVE IZMJENE I DOPUNE 2012	DRUGE IZMJENE I DOPUNE 2012	INDEKS
PRIHODI OD POREZA	161.113.514,53	160.570.617,53	99,66
POMOĆI	43.509.739,00	41.140.220,05	94,55
PRIHODI OD IMOVINE	41.495.329,83	41.609.898,78	100,28
PRIH.OD ADMIN.PRIST.I PO POS.P	95.919.427,64	91.846.263,64	95,75
PRIH.OD PROD.ROBE I DONACIJA	40.000,00	240.000,00	600,00
OSTALI PRIHODI	1.250.000,00	620.000,00	49,60
PR.OD PROD.NEPROIZV.IMOVINE	3.000.000,00	3.000.000,00	100,00
PRIHODI OD PRODAJE PROIZV.IM	5.500.000,00	4.800.000,00	87,27
PRIMICI OD FINANC.IMOVINE	200.000,00	110.000,00	55,00
PRIMICI OD ZADUŽIVANJA	-	-	-
UKUPNO	352.028.011,00	343.937.000,00	97,70

Grafički prikaz kretanja prihoda i primitaka za 2012. godinu



Prihodi od poreza

Prihodi od poreza na dohodak usklađeni su sa ostvarenjima iz prethodnog mjeseca te su bile potrebne minimalne promjene u direktnom udjelu osnovnog školstva u porezu na dohodak.

Porez na nekretnine i dalje ne pokazuje oporavak, te ga je nužno smanjiti za 1,0 milijuna kuna.

Pomoći iz inozemstva i od pomoći unutar opće države

Pomoći od subjekata unutar opće države dijele se na tekuće i kapitalne pomoći.

Tekuće i kapitalne pomoći iz Fonda za zaštitu okoliša smanjuju se za 1.983.000 kuna, a odnosi se to na kapitalnu pomoć iz Fonda za zaštitu okoliša za sanaciju odlagališta i usklađenje sa doznakom Fonda za zaštitu okoliša u dijelu prijevoza otpada sa otoka.

Prihodi od financijske imovine

Izvršena je manja korekcija za ostvarene prihode iz dobiti trgovačkih društava u vlasništvu grada Zadra i to: Odvodnja d.o.o., Tržnica d.o.o i Obale i lučice d.o.o.

Prihodi od imovine

Prihodi od imovine povećavaju se za 114.568,95 kuna i to radi prihoda od koncesija za turističko zemljište hotela i kampova.

Prihodi od administrativnih pristojbi, prihodi po posebnim propisima

Prihodi od administrativnih pristojbi i po posebnim propisima smanjeni su za 4.073.164,00 kuna i to prvenstveno komunalnog doprinosa te neostvarenja prihoda od sufinanciranja katastarske izmjere te nižih prihoda od Županijske uprave za ceste na ime preuzetih županijskih cesta.

Prihodi od donacija

Prihodi od donacija povećavaju se za 200.000,00 kuna i odnosi se na kapitalnu donaciju trgovačkog društva po pravilniku te tekuću donaciju OTP banke za sufinanciranje studenata posebno teškog socijalnog statusa.

Prihodi od prodaje neproizvedene dugotrajne imovine

Prodaja zemljišta i interes za kupovinu u potpunosti je stao tako da se od ne očekuju nikakve promjene.

Prihodi od prodaje proizvedene dugotrajne imovine

Otplata stanova do kraja ove godine bit će niža radi toga što smo od lipnja ove godine naplatili potraživanja od države za prodane stanove za konvertibilne devize. Sada je potrebno vršiti prijenos od 55% ostvarenog mjesečnog prihoda u Državni proračun, sukladno Zakonu o prodaji stanova na kojima postoji stanarsko pravo.

1.2.3. STRUKTURA PRIHODA I PRIMITAKA PO IZVORIMA FINANCIRANJA

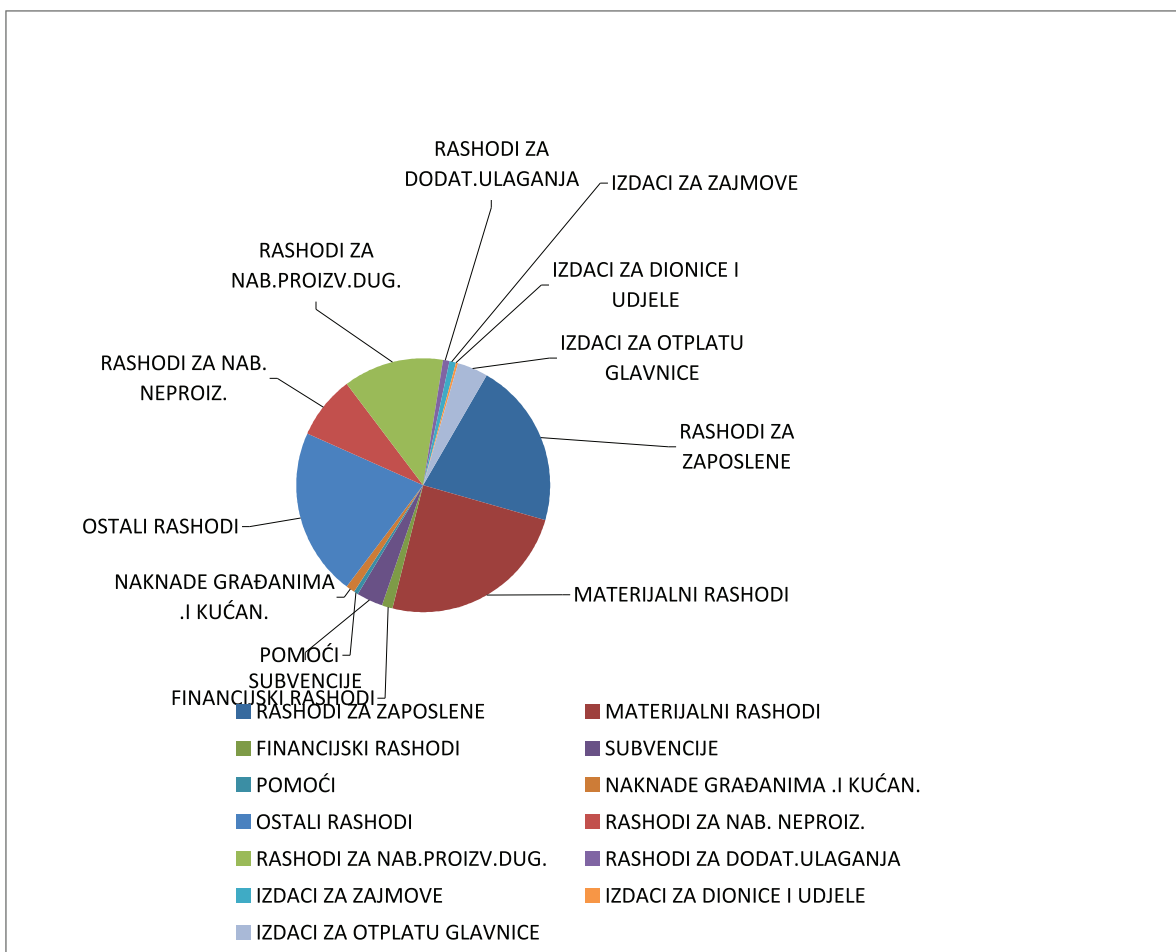
	IZVOR FINANCIRANJA	I IZMJENA PLANA	II IZMJENA PLANA	INDEKS
11	Izvorni gradski prihodi	208.848.272,00	206.542.012,95	98,90
42	Prih.od spomen.rente	2.250.000,00	2.250.000,00	100,00
43	Ostali prihodi za poseb.nam	88.880.000,00	85.964.767,00	96,72
51	Tekuće pomoći	29.319.739,00	28.933.220,05	98,68
52	Kapitalne pomoći	11.000.000,00	11.000.000,00	100,00
53	Ostale pomoći	3.190.000,00	1.207.000,00	37,84
61	Donacije	40.000,00	240.000,00	-
71	Prihodi od prod.neproizv.imo	3.000.000,00	3.000.000,00	100,00
72	Prih.od prodaje dugotr.imov.	5.500.000,00	4.800.000,00	87,27
81	Primici od financ.imovine	-	-	-
	ukupno	352.028.011,00	343.937.000,00	97,70

Izvorni gradski prihodi, odnosno porezni prihodi (porez na dohodak, porez na promet nekretnina, kamate, državne i ostale pristojbe prihodi od zakupa nekretnina i sl) smanjeni su za 1,1%. Prihodi za posebne namjene, a prvenstveno komunalni doprinos neće se ostvariti u planiranom iznosu te se smanjuje za 2,00 milijuna kuna, što je posljedica kasnijih efekata Zakona o legalizaciji.

1.3. STRUKTIURA RASHODA I IZDATAKA DRUGIH IZMJENA I DOPUNA PRORAČUNA GRADA ZADRA ZA 2012. GODINU

	PRVE IZMJENE 2012.	DRUGE IZMJENE 2012.	INDEKS
RASHODI ZA ZAPOSLENE	74.457.012,00	72.938.213,00	97,96
MATERIJALNI RASHODI	83.438.951,00	84.186.614,00	100,90
FINANCIJSKI RASHODI	4.881.400,00	4.742.436,09	97,15
SUBVENCije	14.177.500,00	11.213.743,00	79,10
POMOĆI	2.128.088,00	2.011.300,00	94,51
NAKNADE GRAĐANIMA .I KUĆAN.	3.530.000,00	3.680.000,00	104,25
OSTALI RASHODI	71.307.097,00	73.207.290,00	102,66
RASHODI ZA NAB. NEPROIZ.	27.036.400,00	27.469.404,00	101,60
RASHODI ZA NAB.PROIZV.DUG.	49.875.381,00	44.218.349,00	88,66
RASHODI ZA DODAT.ULAGANJA	3.731.182,00	3.400.682,00	91,14
IZDACI ZA ZAJMOVE	2.590.000,00	2.180.000,00	84,17
IZDACI ZA DIONICE I UDJELE	1.000.000,00	1.000.000,00	-
IZDACI ZA OTPLATU GLAVNICE	13.875.000,00	13.688.968,91	98,66
UKUPNO	352.028.011,00	343.937.000,00	97,70

Grafički prikaz udjela pojedinih troškova u ukupnom proračunu



RASHODI POSLOVANJA

Rashodi poslovanja obuhvaćaju rashode za zaposlene ,materijalne rashode ,financijske rashode subvencije,pomoći unutar opće države,naknade građanima i kućanstvima te ostale rashode.

Povećani su rashodi za naknade građanima (novorođenačke naknade)te ostali rashodi.

Rashodi za zaposlene smanjeni su za 1.518.799,00 kuna ili 2,04% što je posljedica usklađivanja rashoda za zaposlene sa konačnim obračunom za tekuću godinu.

Financijski rashodi smanjeni su za 138.964,00,00 kuna i odnose se najvećim dijelom na kamate za primljeni kredit.

Subvencije su smanjene za 2.963.757,00 kuna i to radi promjene svrhe ulaganja prema TD "Liburniji" u kapitalnu pomoć .

Pomoći unutar općeg proračuna smanjene su za 116.788 ,00 kuna i odnosi se na smanjenje prema Općini Poličnik budući da projekt "Sustav fekalne odvodnje" gospodarske zone Murvica-Jug i zone Crno u 2012. godini nije dovršen.

Naknade građanima i kućanstvima povećane su 150.000,00 kuna,a odnosi se na povećanje sredstava za novorođenačke naknade.

Ostali rashodi povećani su za 1,9 milijuna kuna i odnose se na povećanje kapitalnih pomoći u skupini 3861 gdje je preseljeno dio subvencija.

U skupini tekućih pomoći -konto 381 povećan je iznos za 580.193,00 kune i to kod aktivnosti izvanstandardnih programa u školama te tekućim donacijama za TD ŠC "Višnjik"d.o.o.

Kapitalne pomoći tako su ukupno povećane 1.320.000,00 kuna iako je kapitalna pomoć Fonda za zaštitu okoliša za sanaciju odlagališta izostala u iznosu 1,25 milijuna kuna.

RASHODI ZA NABAVU NEFINANCIJSKE IMOVINE

Rashodi za nabavu neproizvedene imovine povećani su su za 433.004,00 kuna ili 1,60%, a odnosi se povećano ulaganje u prostorno planske dokumente.

Rashodi za nabavu proizvedene dugotrajne imovine odnosno građevinskih i ostalih objekata smanjeni su za 5.657.032,00 kuna i to sukladno programu građenja komunalne infrastrukture na pozicijama izgradnje cesta 1,7 mil.kuna,izgradnji javnih površina za 1,2 milijuna kuna te smanjenje na pozicijama opskrbe pitkom vodom i odvodnji otpadnih voda za 2,29 milijuna kuna .

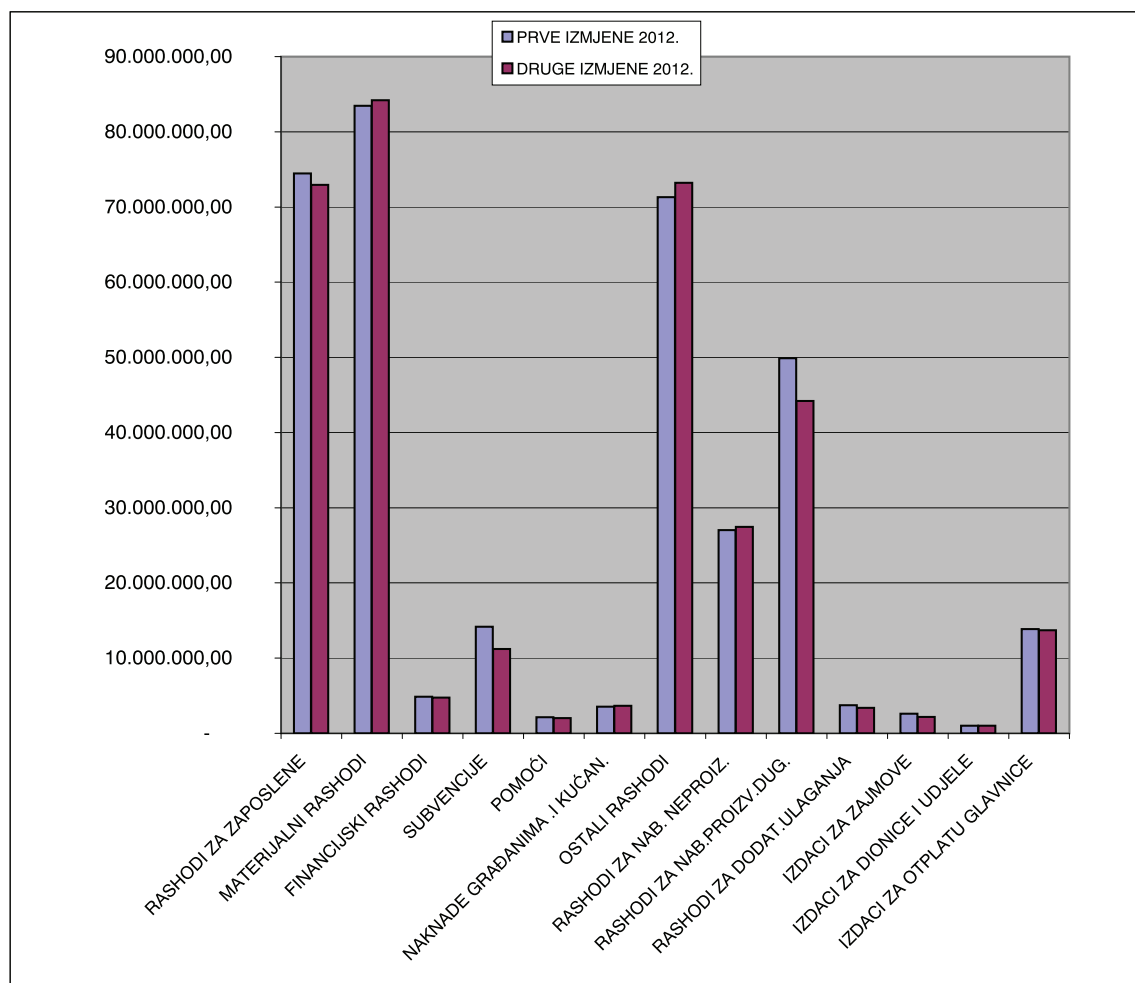
Smanjeni su rashodi za dodatna ulaganja na građevinskim objektima za 330.500,00 kuna i to u dijelu koji se odnosi na Osnovne škole, a radi se o usklađenju sa provedenom javnom nabavom.

IZDACI ZA DANE ZAJMOVE

U skupini 512-dani zajmovi neprofitnim organiz.građanstvu i kućanstvima smanjeni su 410.000,00 kuna i to na prvenstveno radi promjene konta kod subvencioniranja kamate na kredite malim i srednjim poduzetnicima.

U skupini 544-Otplata glavnice kredita smanjenje se odnosi na usklađivanje sa stvarnim troškom za otplatu glavnice u 2012. godini.

**GRAFIČKI PRIKAZ RASHODA I IZDATAKA DRUGIH IZMJENA I
DOPUNA PRORAČUNA GRADA ZADRA ZA 2012. GODINU**



Proračunska potrošnja predviđena je kroz razdjele i to:

- 010. Predstavnička i izvršna tijela**
- 011. Gradsko vijeće**
- 012. Gradonačelnik**
- 020. Upravni odjel za gradsku samoupravu i opće poslove**
- 030. Upravni odjel za odgoj i školstvo**
- 040. Upravni odjel za socijalnu skrb i zdravstvo**
- 060. Upravni odjel za graditeljstvo i zaštitu okoliša**
- 070. Upravni odjel za gospodarenje gradskom imovinom**
- 080. Upravni odjel za kulturu i šport**
- 090. Upravni odjel za gospodarstvo**

100. Upravni odjel za poljoprivredu i razvitak otoka**110. Upravni odjel za komunalne djelatnosti****RAZDJEL .010 PREDSTAVNIČKA I IZVRŠNA TIJELA**

Drugim izmjenama i dopunama proračuna ukupno predviđena sredstva ovog razdjela iznose 26.612.756,00 kuna te su manja za 333.501,00 kuna.

Program 1001-materijalni i ostali rashodi Gradskog vijeća smanjuju se za 37.206,00 na prigodnim manifestacijama i naknadama članovima predstavničkog tijela.

Program 1003-financiranje izgradnje sportske dvorane na Višnjiku smanjena su za 346.584,00 kuna na ime kamata i glavnice za primljeni kredit jer je tečajna razlika bila manja od očekivane.

U sredstvima za rad gradonačelnika predviđena su sredstva za međunarodnu suradnju, naknade članovima kulturnog vijeća, naknade članovima povjerenstava za provođenje referenduma, prijenos Zakladi za istinu o domovinskom ratu, proračunska pričuva.

Isto tako u sredstvima gradonačelnika predviđena su i sredstva za rad nacionalnih manjina i to njihovim troškovima za službena putovanja, tekuće donacije za rad nacionalnih manjina, naknade za rad članova vijeća i predstavnika nacionalnih manjina te troškovi izbora nacionalnih manjina.

Program 1004-povećava se za 41.224,00 jer se nakon usklađivanja sredstava za nacionalne manjine i povećanja za 60.377,00 uskladio i konačan trošak za provedeni referendum.

RAZDJEL .020 UPRAVNI ODJEL ZA GRADSKU SAMOUPRAVU I OPĆE POSLOVE

Sredstva za rad Upravnog odjela za gradsku samoupravu i opće poslove iznose 36.273.802,00 kuna i ukupno su povećana 491.793,00 kune.

U navedenim rashodima nalaze se rashodi za zaposlene i naknade za zaposlene, materijalni troškovi, financijski rashodi te rashodi za nabavu dugotrajne imovine.

Rashodi za zaposlene smanjena su za 623.999,00 kuna, dok su materijalni rashodi povećani za 1.172.472,00 kuna. Odnosi se to na rashode za službena putovanja, energiju, usluge održavanja, zakupnine i najamnine, intelektualne usluge te ostale rashode.

RAZDJEL .030 UPRAVNI ODJEL ZA ODGOJ I ŠKOLSTVO

Sredstva Upravnog odjela za odgoj, školstvo ostaju na istom nivou i iznose 44.630.400,00 kuna ili 12,98% ukupnog proračuna.

Ovim izmjenama i dopunama izvršila se preraspodjela sredstava u okviru standarda i u visini stvarnih prava po Uredbi za decentralizirana sredstva Osnovnim školama.

U okviru programa 1013-izvanstandardni programi u školama iz ovog proračuna dodatno se financiraju programi u školama i to u visini 199.000,00 kuna za aktivnost 1013-05.

RAZDJEL .040 UPRAVNI ODJEL ZA SOCIJALNU SKRB I ZDRAVSTVO

Sredstva za socijalnu skrb i zdravstvo sada iznose 23.235.524,00 kuna i niža su za 357.376,00 kuna. Izvršene su korekcije na pozicijama plaća kod korisnikau sklopu pomoći i njege u kući i Halo pomoći te na poziciji za troškove ogrijeva.

Potrebe u programu 1017-05-novčane pomoći za novorođenačku naknadu povećane su za 250.000,00 kuna.

Pozicija izgradnje azila za životinje smanjena je u cijelosti i to 250.000,00 kuna jer nisu dostatna za građenje i to zbog visokih kriterija propisanih pravilnikom o izgradnji takvih objekata.

RAZDJEL .060 UPRAVNI ODJEL ZA GRADITELJSTVO I ZAŠTITU OKOLIŠA

Drugim izmjenama proračuna Upravnom odjelu za graditeljstvo i zaštitu okoliša osiguravaju se sredstva u visini 63.500.000 kuna .Udio Upravnog odjela za graditeljstvo u ukupnom proračunu je 18,46%. Korekcije su napravljene u programu izgradnje komunalne infrastrukture radi nižih troškova za dovršetak Trga Petra Zoranića i Poljane Šime Budinića za 200.000,00 kuna , za 1,00 milijun kuna na izgradnji javnih površina na Ulici B.Benkovića i N.Tesle u okviru kapitalnog projekta K-1029-04, te kapitalnog projekta K-1029-01 Izgradnja nerazvrstanih cesta sukladno programu građenja. Planom gradnje komunalnih vodnih građevina ,prema sklopljenom Ugovoru sa Hrvatskim vodama grad financira 10% od ukupno predviđenih projekata čime smanjujemo svoje troškove, a kroz kapitalnu pomoć TD "Odvodnji"d.o.o. nastavljamo građenje mreže sustava odvodnje u gradu.

RAZDJEL .070 UPRAVNI ODJEL ZA GOSPODARENJE IMOVINOM

Sredstva Upravnog odjela za gospodarenje imovinom smanjena su za 269.000,00 kuna i ona sada iznose 5.840.000,00 kuna.

RAZDJEL .080 UPRAVNI ODJEL ZA KULTURU I ŠPORT

Upravni odjel za kulturu i šport obuhvaća programe u kulturi ,tehničkoj kulturi i športu. Ovim Izmjenama i dopunama nije se mijenjao plan i program ovog Upravnog odjela koji u ukupnom proračunu sudjeluje 13,61% ili nominalno 46.794.839,00 kuna.

RAZDJEL .090 UPRAVNI ODJEL ZA GOSPODARSTVO

Upravni odjel za gospodarstvo plan od 50.672.606,00 kuna mijenja na 48.869.679,00 kuna. Sredstva za poticanje gospodarskih aktivnosti smanjena su za 1.294.541,00 kuna te ona sada iznose 4.708.547,00 kuna i to radi nižih troškova i to kako je navedeno za projekt "Sustav fekalne odvodnje" gospodarske zone Murvica-Jug i zone Crno koji u 2012. godini nije dovršen,zatim radi usklađenja za otkup zemljišta u zoni Crno po Sporazumu te izostale kapitalna pomoć za projektiranje. Subvencioniranje cijene karte TD "Liburnija"samo je preraspodijeljeno prema ekonomskoj klasifikaciji na dio za kapitalnu pomoć radi nabavke novih autobusa,a povećana su sredstva za tekuću donaciju ŠC"Višnjik"d.o.o. radi troškova energenata. Program 1046-program zaštite od požara usklađen je sa sredstvima iz odluke o decentraliziranim sredstvima i sredstva izvanstandarda. Kapitalni projekt 1049-ulaganje u informatizaciju smanjenje za 521.424,00 kuna.

RAZDJEL .100 UPRAVNI ODJEL ZA POLJOPRIVREDU I RAZVITAK OTOKA

Upravnom odjelu za poljoprivredu i razvitak otoka ukupan iznos sredstava ostaje isti u odnosu na prethodne izmjene

Program 1050-poticanje poljoprivrede

U okviru programa događaju se preraspodjele ,gdje se za subvenciju za poticanje poljoprivrede povećavaju sredstva za 50.000,00 kuna ,a za isti iznos smanjuju se pozicije usluga tekućeg i investicijskog ulaganja i sitnog inventara.

RAZDJEL .110 UPRAVNI ODJEL ZA KOMUNALNE DJELATNOSTI

Upravni odjel za komunalne djelatnosti participira u ukupnom proračunu sa 45.880.000,00 kuna ili 12,77 % od ukupnog proračuna.

Ovim Izmjenama nije se mijenjao program komunalnog održavanja već su se samo povećale one

pozicije koje su uvjetovane povećanjem troškova za povećani porez na dodanu vrijednost.

2.2. IZMJENA I DOPUNA PLANA PRORAČUNSKE POTROŠNJE ZA RAZDOBLJE 2013.-2014.GODINE

Drugim izmjenama i dopunama proračuna za 2012. godinu mijenjaju se i projekcije plana proračunske potrošnje za razdoblje 2013-2014. godine.

Budući da se na prethodnoj sjednici održanoj 19. studenog 2012. godine usvojio prijedlog proračuna za 2013. godinu i projekcije za 2014. i 2015. godinu sada je uslijedilo samo usklađenje sa istim.

3. IZMJENA I DOPUNA PLANA RAZVOJNIH PROGRAMA

Plan razvojnih programa prema prvim izmjenama za 2012. godinu iznosio je 84.618.132,00 kuna, dok je ovim Drugim izmjenama i dopunama 2012. smanjen je za 6.488.208,00 kuna i uvjetovan je nižim prihodima od komunalnog doprinosa i ostalih namjenskih prihoda.

Temeljem čl. 39. st. 2. Zakona o proračunu ("NN" br. 87/08, 136/12) te članka 27. Statuta Grada Zadra (Glasnik Grada Zadra broj 9/09 i 28/10), **Gradsko vijeće Grada Zadra na 37. sjednici održanoj dana 21. prosinca 2012. godine donosi**

DRUGE IZMJENE I DOPUNE PRORAČUNA GRADA ZADRA ZA 2012. GODINU I PROJEKCIJE ZA 2013. I 2014. GODINU

I. OPĆI DIO

Članak 1.

Članak 1.: Mijenja se i glasi "Javne potrebe Grada Zadra u 2012. godini te projekcije za 2013. i 2014. godinu sastoje se od:

A. RAČUN PRIHODA I RASHODA

A. RAČUN PRIHODA I RASHODA

	PRVE IZMJENE I DOPUNE PRORAČUNA ZA 2012.	povećanje/ smanjenje	DRUGE IZMJENE I DOPUNE PRORAČUNA ZA 2012.	DRUGA IZMJENA I DOPUNA PROJEKCIJA ZA 2013.	DRUGA IZMJENA I DOPUNA PROJEKCIJA ZA 2014.
PRIHODI POSLOVANJA	343,328,011.00	-7,301,011.00	336,027,000.00	355,904,082.00	366,576,000.00
PRIHODI OD PRODAJE NEFINANC. IMOVINE	8,500,000.00	-700,000.00	7,800,000.00	7,500,000.00	7,000,000.00
UKUPNI PRIHODI	351,828,011.00	-8,001,011.00	343,827,000.00	363,404,082.00	373,576,000.00
RASHODI POSLOVANJA	253,920,048.00	-1,940,451.91	251,979,596.09	264,219,889.00	265,750,367.00
RASHODI ZA NABAVU NEFINANC. IMOVINE	80,642,963.00	-5,554,528.00	75,088,435.00	83,288,193.00	70,534,400.00
UKUPNI RASHODI	334,563,011.00	-7,494,979.91	327,068,031.09	347,508,082.00	336,284,767.00
RAZLIKA PRIHODA I RASHODA	17,265,000.00	-506,031.09	16,758,968.91	15,896,000.00	37,291,233.00

B. RASPOLOŽIVA SREDSTVA IZ PRETHODNIH GODINA

	PRVE IZMJENE I DOPUNE PRORAČUNA ZA 2012.	povećanje/ smanjenje	DRUGE IZMJENE I DOPUNE PRORAČUNA ZA 2012.	DRUGA IZMJENA I DOPUNA PROJEKCIJA ZA 2013.	DRUGA IZMJENA I DOPUNA PROJEKCIJA ZA 2014.
PRENESENI MANJAK PRIHODA I PRIMITAKA	0.00	0.00	0.00	0.00	16,595,233.00

C. RAČUN FINANCIRANJA

	PRVE IZMJENE I DOPUNE PRORAČUNA ZA 2012.	povećanje/ smanjenje	DRUGE IZMJENE I DOPUNE PRORAČUNA ZA 2012.	DRUGA IZMJENA I DOPUNA PROJEKCIJA ZA 2013.	DRUGA IZMJENA I DOPUNA PROJEKCIJA ZA 2014.
PRIMICI OD FINANCIJSKE IMOVINE I ZADUŽ.	200,000.00	-90,000.00	110,000.00	254,000.00	254,000.00
IZDACI ZA FINANCIJSKU IMOVINU	17,465,000.00	-596,031.09	16,868,968.91	16,150,000.00	20,950,000.00
NETO ZADUŽIVANJE/FINANCIRANJE	-17,265,000.00	506,031.09	-16,758,968.91	-15,896,000.00	-20,696,000.00
VIŠAK/MANJAK+NETO ZADUŽIVANJE	0.00	0.00	0.00	0.00	0.00

Članak 2.

Članak 2 mijenja se i glasi: "Prihodi i primitci te rashodi i izdaci po proračunskim klasifikacijama utvrđeni u Računu prihoda i rashoda te računu financiranja za 2012. godinu, te projekcijama za 2013. i 2014. godinu raspoređeni po programima i korisnicima povećavaju se ili smanjuju kako slijedi."

GRAD ZADAR DRUGE IZMJENE I DOPUNE PRORAČUNA ZA 2012. GODINU

UKUPNI PRIHODI I PRIMITCI		izvori financiranja:	Prve izmjene i dopune	Povećanje - smanjenje	Druge izmjene i dopune	Struktura % :	Indeks
611	POREZ I PRIREZ NA DOHODAK	11	137.343.514,53	417.103,00	137.760.617,53	40,05	100,30
613	POREZI NA IMOVINU	11	16.300.000,00	-1.000.000,00	15.300.000,00	4,45	93,87
614	POREZI NA ROBU I USLUGE	11	7.400.000,00	100.000,00	7.500.000,00	2,18	101,35
616	OSTALI PRIHODI OD POREZA	11	70.000,00	-60.000,00	10.000,00	0,00	14,29
61	PRIHODI OD POREZA		161.113.514,53	-542.897,00	160.570.617,53	46,69	99,66
633	POMOĆI IZ PRORAČUNA	51,11,52	23.779.470,00	30.584,05	23.810.054,05	6,92	100,13
634	POMOĆI OD OSTALIH SUBJEKATA UNUTAR OPĆEG PRORAČUNA	11,53	3.190.000,00	-1.983.000,00	1.207.000,00	0,35	37,84
635	POMOĆI IZRAVNANJA ZA DECENTRALIZACIJU	11,51	16.540.269,00	-417.103,00	16.123.166,00	4,69	97,48
63	POMOĆI IZ INOZEM. I OD SUBJEK. UNUTAR OPĆE DRŽA		43.509.739,00	-2.369.518,95	41.140.220,05	11,96	94,55
641	PRIHODI OD FINANCIJSKE IMOVINE	11	6.330.329,83	-45.431,05	6.284.898,78	1,83	99,28
642	PRIHODI OD NEFINANCIJSKE IMOVINE	11,43,42	35.165.000,00	160.000,00	35.325.000,00	10,27	100,45
64	PRIHODI OD IMOVINE		41.495.329,83	114.568,95	41.609.898,78	12,10	100,28
651	UPRAVNE I ADMINISTRATIVNE PRISTOJBE	11,43	5.960.000,00	20.000,00	5.980.000,00	1,74	100,34
652	PRIHODI PO POSEBNIM PROPISIMA	11,43	9.459.427,64	-1.843.164,00	7.616.263,64	2,21	80,52
653	KOMUNALNI DOPRINOSI I NAKNADE	11,43	80.500.000,00	-2.250.000,00	78.250.000,00	22,75	97,20
65	PRIHODI OD ADMIN. PRISTOJBI I PO POSEB. PROPISIM		95.919.427,64	-4.073.164,00	91.846.263,64	26,70	95,75
663	DONACIJE OD PRAVNIH I FIZ. OSOBA IZVAN OPĆ. PRORAČUNA	11,61	40.000,00	200.000,00	240.000,00	0,07	600,00
66	PRIHODI OD PRODAJE PROIZV. ROBE I USLUGA, DONACIJA		40.000,00	200.000,00	240.000,00	0,07	600,00
681	Kazne i upravne mjere	11	150.000,00	-130.000,00	20.000,00	0,01	13,33
683	Ostali prihodi	11	1.100.000,00	-500.000,00	600.000,00	0,17	54,55
68	KAZNE, UPRAVNE MJERE I OSTALI PRIHODI		1.250.000,00	-630.000,00	620.000,00	0,18	49,60
Klasa:	6	PRIHODI POSLOVANJA	343.328.011,00	-7.301.011,00	336.027.000,00	97,70	97,87

711	Prih.od prodaje mater.imovine-priv.bog.	11,71	3.000.000,00	0,00	3.000.000,00	0,87	100,00
71	PRIHODI OD PRODAJE NEPROIZVEDENE DUGO. IMOVINE		3.000.000,00	0,00	3.000.000,00	0,87	100,00
721	Prihodi od prodajegrad.objekata	11,72	5.500.000,00	-700.000,00	4.800.000,00	1,40	87,27
72	PRIHODI OD PRODAJE PROIZVEDENE DUG.IMOVINE		5.500.000,00	-700.000,00	4.800.000,00	1,40	87,27
Klasa:	7	PRIHODI OD PRODAJE NEFINANCIJSKE IMOVINE	8.500.000,00	-700.000,00	7.800.000,00	2,27	91,76
812	PRIMICI-POVRATI GL.ZAJMOVA NEPROF.ORG.	11	200.000,00	-90.000,00	110.000,00	0,03	55,00
81	Primljene otplate(povrati)glavnice danih zajmo		200.000,00	-90.000,00	110.000,00	0,03	55,00
Klasa:	8	PRIMICI OD FINANCIJSKE IMOVINE I ZADUŽIVANJA	200.000,00	-90.000,00	110.000,00	0,03	55,00
Ukupno:			352.028.011,00	-8.091.011,00	343.937.000,00	100,00	97,70

UKUPNI PRIHODI I PRIMITCI

Rekapitulacija prema izvorima financiranja:

šifra	izvor financiranja	plan:	izmjena:	indeks:
11	Izvorni gradski prihodi	208.848.272,00	206.542.012,95	98,90
42	Prihodi od spomeničke rente	2.250.000,00	2.250.000,00	100,00
43	Ostali prihodi za posebne namjene	88.880.000,00	85.964.767,00	96,72
51	Tekuće pomoći	29.319.739,00	28.933.220,05	98,68
52	Kapitalne pomoći	11.000.000,00	11.000.000,00	100,00
53	Ostale pomoći	3.190.000,00	1.207.000,00	37,84
61	Donacije	40.000,00	240.000,00	600,00
71	Prihodi od prodaje neproizvedene imovine	3.000.000,00	3.000.000,00	100,00
72	Prihodi od prodaje dugotr. imovine	5.500.000,00	4.800.000,00	87,27
	ukupno:	352.028.011,00	343.937.000,00	97,70

GRAD ZADAR DRUGE IZMJENE I DOPUNE PRORAČUNA ZA 2012. GODINU

UKUPNI RASHODI I IZDACI - OPĆI DIO		Prve izmjene i dopune	Povećanje - smanjenje	Druge izmjene i dopune	Struktura	Indeks
izvori financiranja						
3	RASHODI POSLOVANJA	11 42,43 51,53	253.920.048,00	-1.940.451,91	251.979.596,09	73,26 % 99,24
31	RASHODI ZA ZAPOSLENE	11 43 51	74.457.012,00	-1.518.799,00	72.938.213,00	21,21 % 97,96
311	PLAĆE	11 43 51	60.973.460,27	-1.015.502,84	59.957.957,43	17,43 % 98,33
312	OSTALI RASHODI ZA ZAPOSLENE	11 43 51	2.145.081,00	92.143,18	2.237.224,18	0,65 % 104,30
313	DOPRINOSI NA PLAĆE	11 43 51	11.338.470,73	-595.439,34	10.743.031,39	3,12 % 94,75
32	MATERIJALNI RASHODI	11 42,43 51,53	83.438.951,00	747.663,00	84.186.614,00	24,48 % 100,90
321	NAKNADE TROŠKOVA ZAPOSLENIMA	11 51	3.247.838,00	-39.078,00	3.208.760,00	0,93 % 98,80
322	RASHODI ZA MATERIJAL I ENERGIJU	11 51	9.970.347,00	110.502,00	10.080.849,00	2,93 % 101,11
323	RASHODI ZA USLUGE	11 42,43 51,53	64.515.746,00	224.696,00	64.740.442,00	18,82 % 100,35
324	NAKNADE TROŠKOVA OSOBAMA IZVAN RADNOG OD	11	10.000,00	0,00	10.000,00	0,00 % 100,00
329	OSTALI NESPOMENUTI RASHODI POSLOVANJA	11 51	5.695.020,00	451.543,00	6.146.563,00	1,79 % 107,93
34	FINANCIJSKI RASHODI	11 51	4.881.400,00	-138.963,91	4.742.436,09	1,38 % 97,15
342	KAMATE ZA PRIMLJENE KREDITE I ZAJMOVE	11	4.155.000,00	-160.552,91	3.994.447,09	1,16 % 96,14
343	OSTALI FINANCIJSKI RASHODI	11 51	726.400,00	21.589,00	747.989,00	0,22 % 102,97
35	SUBVENCIJE	11 43 51	14.177.500,00	-2.963.757,00	11.213.743,00	3,26 % 79,10
351	SUBVENCIJE TRGO.DRUŠTVIMA U JAVNOM SEKTORU	11 51	13.487.500,00	-3.300.000,00	10.187.500,00	2,96 % 75,53
352	SUBVENCIJE TRGO.DRU.,POLJOPR.,OBRT.IZVAN JS	11 43 51	690.000,00	336.243,00	1.026.243,00	0,30 % 148,73
36	POMOĆI DANE U INOZEMSTVO I UNUTAR OPĆEG PRORA	11 51	2.128.088,00	-116.788,00	2.011.300,00	0,58 % 94,51
363	POMOĆI UNUTAR OPĆEG PRORAČUNA	11 51	2.128.088,00	-116.788,00	2.011.300,00	0,58 % 94,51
37	NAKNADE GRAĐA.I KUĆAN.OD OSIGURA. I DR.NAKNADE	11 53	3.530.000,00	150.000,00	3.680.000,00	1,07 % 104,25
372	OSTALE NAKNADE GRAĐA.I KUĆAN.IZ PRORAČUNA	11 53	3.530.000,00	150.000,00	3.680.000,00	1,07 % 104,25

38	OSTALI RASHODI	11 42,43 51,53	71.307.097,00	1.900.193,00	73.207.290,00	21,29 %	102,66
381	TEKUĆE DONACIJE	11 42 51	61.130.771,00	580.193,00	61.710.964,00	17,94 %	100,95
382	KAPITALNE DONACIJE	11 42 51	1.371.326,00	0,00	1.371.326,00	0,40 %	100,00
383	KAZNE, PENALI I NAKNADE ŠTETE	11	3.185.000,00	0,00	3.185.000,00	0,93 %	100,00
385	PRORAČUNSKA PRIČUVA	11	150.000,00	0,00	150.000,00	0,04 %	100,00
386	KAPITALNE POMOĆI	11 43 53,51	5.470.000,00	1.320.000,00	6.790.000,00	1,97 %	124,13
4	RASHODI ZA NABAVU NEFINANCIJSKE IMOVINE	11 43,42 51,53,52 61 71,	80.642.963,00	-5.554.528,00	75.088.435,00	21,83 %	93,11
41	RASHODI ZA NABAVU NEPROIZVEDENE DUGO. IMOVINE	11 43 51 72,71	27.036.400,00	433.004,00	27.469.404,00	7,99 %	101,60
411	MATERIJALNA IMOVINA - PRIRODNA BOGATSTVA	11 43 72,71	20.100.000,00	-403.996,00	19.696.004,00	5,73 %	97,99
412	NEMATERIJALNA IMOVINA	11 43 51	6.936.400,00	837.000,00	7.773.400,00	2,26 %	112,07
42	RASHODI ZA NABAVU PROIZVEDENE DUGOTRAJ.IMOVIN	11 43,42 51,53,52 61 72,	49.875.381,00	-5.657.032,00	44.218.349,00	12,86 %	88,66
421	GRAĐEVINSKI OBJEKTI	11 43,42 53,52 61 72,71	46.729.000,00	-5.379.000,00	41.350.000,00	12,02 %	88,49
422	POSTROJENJA I OPREMA	11 51	1.570.881,00	119.368,00	1.690.249,00	0,49 %	107,60
423	PRIJEVOZNA SREDSTVA	11 51	260.000,00	60.000,00	320.000,00	0,09 %	123,08
426	NEMATERIJALNA PROIZVEDENA IMOVINA	11 43	1.315.500,00	-457.400,00	858.100,00	0,25 %	65,23
45	RASHODI ZA DODATNA ULAGANJA NA NEFINAN.IMOV.	11 51 71	3.731.182,00	-330.500,00	3.400.682,00	0,99 %	91,14
451	DODATNA ULAGANJA NA GRAĐ.OBJEKTIMA	11 51 71	3.471.182,00	-286.700,00	3.184.482,00	0,93 %	91,74
452	DODATNA ULAGANJA NA POSTROJENJIMA I OPREMI	51	260.000,00	-43.800,00	216.200,00	0,06 %	83,15
5	IZDACI ZA FINANCIJSKU IMOVINU I OTPLATE ZAJMOV	11 51	17.465.000,00	-596.031,09	16.868.968,91	4,90 %	96,59
51	IZDACI ZA DANE ZAJMOVE	11 51	2.590.000,00	-410.000,00	2.180.000,00	0,63 %	84,17
512	DANI ZAJMOVI NEPROF.ORG.A.GRAĐA.I KUĆANSTVIM	51	2.170.000,00	10.000,00	2.180.000,00	0,63 %	100,46
516	IZDACI ZA DANE ZAJMOVE TRGO.DR.I OBRT.IZVAN JS	11	420.000,00	-420.000,00	0,00	0,00 %	0,00
5	IZDACI ZA FINANCIJSKU IMOVINU I OTPLATE ZAJMOV	11 51	17.465.000,00	-596.031,09	16.868.968,91	4,90 %	96,59
53	IZDACI ZA DIONICE I UDJELE U GLAVNICI	11	1.000.000,00	0,00	1.000.000,00	0,29 %	100,00
534	Dionice i udjeli u glav.trg.društava izvan JS	11	1.000.000,00	0,00	1.000.000,00	0,29 %	100,00
54	IZDACI ZA OTPLATU GLAVNI.PRIMLJE.KREDITA I ZAJ	11	13.875.000,00	-186.031,09	13.688.968,91	3,98 %	98,66
544	OTPLA.GLA.KREDI.OD KRE.I FIN.INSTL.IZVAN JS	11	13.875.000,00	-186.031,09	13.688.968,91	3,98 %	98,66
Proračun ukupno:			352.028.011,00	-8.091.011,00	343.937.000,00	100,00 %	97,70

UKUPNI RASHODI I IZDACI

Rekapitulacija prema izvorima financiranja:

šifra	izvor financiranja	plan:	izmjena:	indeks:
11	Izvorni gradski prihodi	208.848.272,00	206.542.012,95	98,90
42	Prihodi od spomeničke rente	2.250.000,00	2.250.000,00	100,00
43	Ostali prihodi za posebne namjene	88.880.000,00	85.964.767,00	96,72
51	Tekuće pomoći	29.319.739,00	28.933.220,05	98,68
52	Kapitalne pomoći	11.000.000,00	11.000.000,00	100,00
53	Ostale pomoći	3.190.000,00	1.207.000,00	37,84
61	Donacije	40.000,00	240.000,00	600,00
71	Prihodi od prodaje neproizvedene imovine	3.000.000,00	3.000.000,00	100,00
72	Prihodi od prodaje dugotr. imovine	5.500.000,00	4.800.000,00	87,27
	ukupno:	352.028.011,00	343.937.000,00	97,70

GRAD ZADAR DRUGE IZMJENE I DOPUNE PRORAČUNA ZA 2012. GODINU

UKUPNI RASHODI - POSEBNI DIO		Prve izmjene i dopune	Povećanje - smanjenje	Druge izmjene i dopune	Struktura	Indeks
izvori financiranja						
Razdjel: 010	PREDSTAVNIČKA I IZVRŠNA TIJELA	26.946.257,00	-333.501,00	26.612.756,00	7,74 %	98,76
Glava: 010-01	Djelatnost Gradskog vijeća	20.835.000,00	-374.725,00	20.460.275,00	5,95 %	98,20
<i>glavni program: G10 Politički sustav i administracija Grada</i>		20.835.000,00	-374.725,00	20.460.275,00	5,95 %	98,20
Program: 1001	Materijalni i ostali rashodi Gradskog vijeća	1.655.000,00	-37.206,00	1.617.794,00	0,47 %	97,75
Funkcija: 0111	Izvršna i zakonodavna tijela					
aktivnost: A1001-01	Materijalni i ostali rashodi	1.655.000,00	-37.206,00	1.617.794,00	0,47 %	97,75
323	RASHODI ZA USLUGE 11 43	350.000,00	-20.000,00	330.000,00	0,10 %	94,29
324	NAKNADE TROŠKOVA OSOBAMA IZVAN RADNOG OD 11	10.000,00	0,00	10.000,00	0,00 %	100,00
329	OSTALI NESPOMENUTI RASHODI POSLOVANJA 11	770.000,00	-17.206,00	752.794,00	0,22 %	97,77
381	TEKUĆE DONACIJE 11	525.000,00	0,00	525.000,00	0,15 %	100,00
Program: 1002	Obilježavanje dana Grada i ostale obljetnice	150.000,00	9.065,00	159.065,00	0,05 %	106,04
Funkcija: 0111	Izvršna i zakonodavna tijela					
aktivnost: A1002-01	Ostali nespomenuti protokolarni rashodi	150.000,00	9.065,00	159.065,00	0,05 %	106,04
329	OSTALI NESPOMENUTI RASHODI POSLOVANJA 11	150.000,00	9.065,00	159.065,00	0,05 %	106,04
Program: 1003	Financiranje izgradnje športskih objekata na Višnjiku	18.030.000,00	-346.584,00	17.683.416,00	5,14 %	98,08
Funkcija: 0112	Financijski i fiskalni poslovi					
aktivnost: A1003-03	Otplata kamate po kreditu	4.155.000,00	-160.552,91	3.994.447,09	1,16 %	96,14
342	KAMATE ZA PRIMLJENE KREDITE I ZAJMOVE 11	4.155.000,00	-160.552,91	3.994.447,09	1,16 %	96,14
Funkcija: 0112	Financijski i fiskalni poslovi					
kapitalni projekt: K1003-04	Otplata glavnice po kreditu	13.875.000,00	-186.031,09	13.688.968,91	3,98 %	98,66
544	OTPLA.GLA.KREDI.OD KRE.I FIN.INSTL.IZVAN JS 11	13.875.000,00	-186.031,09	13.688.968,91	3,98 %	98,66
Program: 1055	Ulaganje u dionice i udjele trgovačkih društava	1.000.000,00	0,00	1.000.000,00	0,29 %	100,00
Funkcija: 0112	Financijski i fiskalni poslovi					
tekući projekt: T1055-01	Financijski izdaci ulaganja	1.000.000,00	0,00	1.000.000,00	0,29 %	100,00
534	Dionice i udjeli u glav.trg.društava izvan JS 11	1.000.000,00	0,00	1.000.000,00	0,29 %	100,00
Glava: 010-02	IZVRŠNO TIJELO (Gradonačelnik) I URED GRADONAČELN	6.111.257,00	41.224,00	6.152.481,00	1,79 %	100,67
<i>glavni program: G10 Politički sustav i administracija Grada</i>		6.111.257,00	41.224,00	6.152.481,00	1,79 %	100,67
Program: 1004	Program rada Ureda Gradonačelnika	5.747.757,00	-19.153,00	5.728.604,00	1,67 %	99,67
Funkcija: 0111	Izvršna i zakonodavna tijela					
aktivnost: A1004-01	Materijalni i ostali rashodi	5.747.757,00	-19.153,00	5.728.604,00	1,67 %	99,67
323	RASHODI ZA USLUGE 11	505.000,00	0,00	505.000,00	0,15 %	100,00
329	OSTALI NESPOMENUTI RASHODI POSLOVANJA 11 51	1.807.757,00	-19.153,00	1.788.604,00	0,52 %	98,94
381	TEKUĆE DONACIJE 11	100.000,00	0,00	100.000,00	0,03 %	100,00
383	KAZNE, PENALI I NAKNADE ŠTETE 11	3.185.000,00	0,00	3.185.000,00	0,93 %	100,00
385	PRORAČUNSKA PRIČUVA 11	150.000,00	0,00	150.000,00	0,04 %	100,00
Program: 1005	Nacionalne manjine	363.500,00	60.377,00	423.877,00	0,12 %	116,61
Funkcija: 0111	Izvršna i zakonodavna tijela					
aktivnost: A1005-01	Rad nacionalnih manjina	363.500,00	60.377,00	423.877,00	0,12 %	116,61
321	NAKNADE TROŠKOVA ZAPOSLENIMA 11	20.000,00	-19.284,00	716,00	0,00 %	3,58
323	RASHODI ZA USLUGE 11	65.000,00	45.788,00	110.788,00	0,03 %	170,44
381	TEKUĆE DONACIJE 11	278.500,00	33.873,00	312.373,00	0,09 %	112,16

GRAD ZADAR DRUGE IZMJENE I DOPUNE PRORAČUNA ZA 2012. GODINU

UKUPNI RASHODI - POSEBNI DIO		Prve izmjene i dopune	Povećanje - smanjenje	Druge izmjene i dopune	Struktura	Indeks	
izvori financiranja							
Razdjel: 020	UPRAVNI ODJEL ZA GRADSKU SAMOUPRAVU I OPĆE PO	35.782.009,00	491.793,00	36.273.802,00	10,55 %	101,37	
Glava: 020-01	ZAJEDNIČKI RASHODI GRADSKE UPRAVE	35.782.009,00	491.793,00	36.273.802,00	10,55 %	101,37	
<i>glavni program: G10 Politički sustav i administracija Grada</i>		35.782.009,00	491.793,00	36.273.802,00	10,55 %	101,37	
Program: 1006	Rashodi Gradske uprave	33.476.427,00	478.573,00	33.955.000,00	9,87 %	101,43	
Funkcija: 0111	Izvršna i zakonodavna tijela						
aktivnost: A1006-01	Rashodi za zaposlene	22.924.000,00	-623.999,00	22.300.001,00	6,48 %	97,28	
311	PLAĆE	11	19.300.000,00	-240.000,00	19.060.000,00	5,54 %	98,76
312	OSTALI RASHODI ZA ZAPOSLENE	11	300.000,00	-120.000,00	180.000,00	0,05 %	60,00
313	DOPRINOSI NA PLAĆE	11	3.324.000,00	-263.999,00	3.060.001,00	0,89 %	92,06
Funkcija: 0111	Izvršna i zakonodavna tijela						
aktivnost: A1006-02	Materijalni rashodi	9.546.427,00	1.172.472,00	10.718.899,00	3,12 %	112,28	
321	NAKNADE TROŠKOVA ZAPOSLENIMA	11	825.000,00	28.435,00	853.435,00	0,25 %	103,45
322	RASHODI ZA MATERIJAL I ENERGIJU	11 51	1.756.612,00	100.000,00	1.856.612,00	0,54 %	105,69
323	RASHODI ZA USLUGE	11 51	5.218.852,00	530.000,00	5.748.852,00	1,67 %	110,16
329	OSTALI NESPOMENUTI RASHODI POSLOVANJA	11 51	1.745.963,00	514.037,00	2.260.000,00	0,66 %	129,44
Funkcija: 0112	Financijski i fiskalni poslovi						
aktivnost: A1006-03	Financijski rashodi	606.000,00	30.100,00	636.100,00	0,18 %	104,97	
343	OSTALI FINANCIJSKI RASHODI	11	606.000,00	30.100,00	636.100,00	0,18 %	104,97
Funkcija: 0133	Ostale opće usluge						
kapitalni projekt: K1006-04	Opremanje poslovnih prostorija	400.000,00	-100.000,00	300.000,00	0,09 %	75,00	
422	POSTROJENJA I OPREMA	11	250.000,00	-100.000,00	150.000,00	0,04 %	60,00
426	NEMATERIJALNA PROIZVEDENA IMOVINA	11	150.000,00	0,00	150.000,00	0,04 %	100,00
Program: 1007	Rad vijeća mjesnih odbora	108.000,00	13.220,00	121.220,00	0,04 %	112,24	
Funkcija: 0111	Izvršna i zakonodavna tijela						
aktivnost: A1007-01	Tekuće donacije u novcu	108.000,00	13.220,00	121.220,00	0,04 %	112,24	
381	TEKUĆE DONACIJE	11	108.000,00	13.220,00	121.220,00	0,04 %	112,24
Program: 1008	Dodatna ulaganja na objektima u MO	2.197.582,00	0,00	2.197.582,00	0,64 %	100,00	
Funkcija: 0620	Razvoj zajednice						
kapitalni projekt: K1008-01	Dodatno ulaganje u MO Kožino	2.090.000,00	0,00	2.090.000,00	0,61 %	100,00	
451	DODATNA ULAGANJA NA GRAĐ.OBJEKTIMA	11 71	2.090.000,00	0,00	2.090.000,00	0,61 %	100,00
Funkcija: 0620	Razvoj zajednice						
kapitalni projekt: K1008-02	Dodatno ulaganje u MO Vidikovac	107.582,00	0,00	107.582,00	0,03 %	100,00	
451	DODATNA ULAGANJA NA GRAĐ.OBJEKTIMA	71	107.582,00	0,00	107.582,00	0,03 %	100,00
Razdjel: 030	UPRAVNI ODJEL ZA ODGOJ I ŠKOLSTVO	44.630.400,00	0,00	44.630.400,00	12,98 %	100,00	
Glava: 030-01	PREDŠKOLSKO OBRAZOVANJE	28.925.600,00	-230.100,00	28.695.500,00	8,34 %	99,20	
<i>glavni program: G20 Predškolsko i obrazovanje</i>		8.694.000,00	23.600,00	8.717.600,00	2,53 %	100,27	
Program: 1009	Financiranje predškolskog odgoja u privatnim vrtićima	8.694.000,00	23.600,00	8.717.600,00	2,53 %	100,27	
Funkcija: 0911	Predškolsko obrazovanje						
aktivnost: A1009-01	Financiranje privatnih vrtića	8.694.000,00	23.600,00	8.717.600,00	2,53 %	100,27	
381	TEKUĆE DONACIJE	11	8.694.000,00	23.600,00	8.717.600,00	2,53 %	100,27

GRAD ZADAR DRUGE IZMJENE I DOPUNE PRORAČUNA ZA 2012. GODINU

UKUPNI RASHODI - POSEBNI DIO		Prve izmjene i dopune	Povećanje - smanjenje	Druge izmjene i dopune	Struktura	Indeks
izvori financiranja						
Razdjel: 030	UPRAVNI ODJEL ZA ODGOJ I ŠKOLSTVO	44.630.400,00	0,00	44.630.400,00	12,98 %	100,00
Glava: 030-01	PREDŠKOLSKO OBRAZOVANJE	28.925.600,00	-230.100,00	28.695.500,00	8,34 %	99,20
<i>korisnik: 030-01-36006 DJEČJI VRTIĆ RADOST</i>		10.943.300,00	-255.300,00	10.688.000,00	3,11 %	97,67
<i>glavni program: G20 Predškoolstvo i obrazovanje</i>		10.943.300,00	-255.300,00	10.688.000,00	3,11 %	97,67
Program: 1010	Predškolski odgoj u vrtićima čiji je osnivač Grad Zadar	10.943.300,00	-255.300,00	10.688.000,00	3,11 %	97,67
Funkcija: 0911 Predškolsko obrazovanje						
aktivnost: A1010-01 Rashodi za usluge		10.382.300,00	-255.300,00	10.127.000,00	2,94 %	97,54
311	PLAĆE 11	9.004.500,00	-284.500,00	8.720.000,00	2,54 %	96,84
313	DOPRINOSI NA PLAĆE 11	1.377.800,00	29.200,00	1.407.000,00	0,41 %	102,12
Funkcija: 0911 Predškolsko obrazovanje						
aktivnost: A1010-02 Materijalni rashodi DV Radost		445.000,00	0,00	445.000,00	0,13 %	100,00
321	NAKNADE TROŠKOVA ZAPOSLENIMA 11	445.000,00	0,00	445.000,00	0,13 %	100,00
Funkcija: 0911 Predškolsko obrazovanje						
aktivnost: A1010-04 Financiranje programa predšk. odgoja preko Ministarstva		116.000,00	0,00	116.000,00	0,03 %	100,00
381	TEKUĆE DONACIJE 51	116.000,00	0,00	116.000,00	0,03 %	100,00
<i>korisnik: 030-01-40998 DJEČJI VRTIĆ SUNCE</i>		9.288.300,00	1.600,00	9.289.900,00	2,70 %	100,02
<i>glavni program: G20 Predškoolstvo i obrazovanje</i>		9.288.300,00	1.600,00	9.289.900,00	2,70 %	100,02
Program: 1010	Predškolski odgoj u vrtićima čiji je osnivač Grad Zadar	9.288.300,00	1.600,00	9.289.900,00	2,70 %	100,02
Funkcija: 0911 Predškolsko obrazovanje						
aktivnost: A1010-05 Rashodi za zaposlene		8.864.800,00	1.600,00	8.866.400,00	2,58 %	100,02
311	PLAĆE 11	7.555.500,00	-52.500,00	7.503.000,00	2,18 %	99,31
312	OSTALI RASHODI ZA ZAPOSLENE 11	153.300,00	0,00	153.300,00	0,04 %	100,00
313	DOPRINOSI NA PLAĆE 11	1.156.000,00	54.100,00	1.210.100,00	0,35 %	104,68
Funkcija: 0911 Predškolsko obrazovanje						
aktivnost: A1010-06 Materijalni rashodi DV Sunce		331.600,00	0,00	331.600,00	0,10 %	100,00
321	NAKNADE TROŠKOVA ZAPOSLENIMA 11	331.600,00	0,00	331.600,00	0,10 %	100,00
Funkcija: 0911 Predškolsko obrazovanje						
aktivnost: A1010-08 Sufinanciranje programa preko Ministarstva		91.900,00	0,00	91.900,00	0,03 %	100,00
381	TEKUĆE DONACIJE 51	91.900,00	0,00	91.900,00	0,03 %	100,00
Glava: 030-02	UČENICI I STUDENTI	2.172.500,00	10.000,00	2.182.500,00	0,63 %	100,46
<i>glavni program: G20 Predškoolstvo i obrazovanje</i>		2.172.500,00	10.000,00	2.182.500,00	0,63 %	100,46
Program: 1011	Učeničke i studentske stipendije	2.172.500,00	10.000,00	2.182.500,00	0,63 %	100,46
Funkcija: 0980 Usluge obrazovanja koje nisu drugdje svrstane						
aktivnost: A1011-01 Ostali nespomenuti rashodi		2.500,00	0,00	2.500,00	0,00 %	100,00
329	OSTALI NESPOMENUTI RASHODI POSLOVANJA 11	2.500,00	0,00	2.500,00	0,00 %	100,00
Funkcija: 0980 Usluge obrazovanja koje nisu drugdje svrstane						
aktivnost: A1011-02 Stipendije učenicima i studentima		2.170.000,00	10.000,00	2.180.000,00	0,63 %	100,46
512	DANI ZAJMOVI NEPROFLORGA.GRAĐA.I KUĆANSTVIM 51	2.170.000,00	10.000,00	2.180.000,00	0,63 %	100,46
Glava: 030-03	OSNOVNO ŠKOLSTVO	13.532.300,00	220.100,00	13.752.400,00	4,00 %	101,63
<i>glavni program: G20 Predškoolstvo i obrazovanje</i>		13.532.300,00	220.100,00	13.752.400,00	4,00 %	101,63
Program: 1012	Program osnovnoškolskog obrazovanja	11.277.300,00	50.600,00	11.327.900,00	3,29 %	100,45
Funkcija: 0912 Osnovno obrazovanje						
aktivnost: A1012-01 Materijalni rashodi škola		8.960.400,00	96.000,00	9.056.400,00	2,63 %	101,07
321	NAKNADE TROŠKOVA ZAPOSLENIMA 11	417.000,00	-49.700,00	367.300,00	0,11 %	88,08

GRAD ZADAR DRUGE IZMJENE I DOPUNE PRORAČUNA ZA 2012. GODINU

UKUPNI RASHODI - POSEBNI DIO		Prve izmjene i dopune	Povećanje - smanjenje	Druge izmjene i dopune	Struktura	Indeks
izvori financiranja						
Razdjel: 030	UPRAVNI ODJEL ZA ODGOJ I ŠKOLSTVO	44.630.400,00	0,00	44.630.400,00	12,98 %	100,00
Glava: 030-03	OSNOVNO ŠKOLSTVO	13.532.300,00	220.100,00	13.752.400,00	4,00 %	101,63
<i>glavni program: G20 Predškolsko i obrazovanje</i>		13.532.300,00	220.100,00	13.752.400,00	4,00 %	101,63
Program: 1012	Program osnovnoškolskog obrazovanja	11.277.300,00	50.600,00	11.327.900,00	3,29 %	100,45
Funkcija: 0912	Osnovno obrazovanje					
aktivnost: A1012-01	Materijalni rashodi škola	8.960.400,00	96.000,00	9.056.400,00	2,63 %	101,07
322	RASHODI ZA MATERIJAL I ENERGIJU 11 51	3.861.900,00	147.600,00	4.009.500,00	1,17 %	103,82
323	RASHODI ZA USLUGE 11 51	4.262.300,00	53.300,00	4.315.600,00	1,25 %	101,25
329	OSTALI NESPOMENUTI RASHODI POSLOVANJA 11 51	419.200,00	-55.200,00	364.000,00	0,11 %	86,83
Funkcija: 0912	Osnovno obrazovanje					
aktivnost: A1012-02	Financijski rashodi škola	66.900,00	-8.400,00	58.500,00	0,02 %	87,44
343	OSTALI FINACIJSKI RASHODI 11	66.900,00	-8.400,00	58.500,00	0,02 %	87,44
Funkcija: 0912	Osnovno obrazovanje					
kapitalni projekt: K1012-03	Opremanje škola	480.000,00	356.500,00	836.500,00	0,24 %	174,27
422	POSTROJENJA I OPREMA 51	480.000,00	356.500,00	836.500,00	0,24 %	174,27
Funkcija: 0912	Osnovno obrazovanje					
kapitalni projekt: K1012-04	Rashodi za dodatna ulaganja na školama	1.770.000,00	-393.500,00	1.376.500,00	0,40 %	77,77
412	NEMATERIJALNA IMOVINA 51	236.400,00	-63.000,00	173.400,00	0,05 %	73,35
451	DODATNA ULAGANJA NA GRAD.OBJEKTIMA 11 51	1.273.600,00	-286.700,00	986.900,00	0,29 %	77,49
452	DODATNA ULAGANJA NA POSTROJENJIMA I OPREMI 51	260.000,00	-43.800,00	216.200,00	0,06 %	83,15
Program: 1013	Izvanstandardni programi u školama	2.235.000,00	173.000,00	2.408.000,00	0,70 %	107,74
Funkcija: 0912	Osnovno obrazovanje					
tekući projekt: T1013-03	Nabava školskog autobusa	260.000,00	60.000,00	320.000,00	0,09 %	123,08
423	PRIJEVOZNA SREDSTVA 51	260.000,00	60.000,00	320.000,00	0,09 %	123,08
Funkcija: 0912	Osnovno obrazovanje					
aktivnost: A1013-04	Izvanškolske aktivnosti	350.000,00	-46.000,00	304.000,00	0,09 %	86,86
381	TEKUĆE DONACIJE 11 51	350.000,00	-46.000,00	304.000,00	0,09 %	86,86
Funkcija: 0980	Usluge obrazovanja koje nisu drugdje svrstane					
aktivnost: A1013-05	Drugi izvanstandardni programi	845.000,00	199.000,00	1.044.000,00	0,30 %	123,55
381	TEKUĆE DONACIJE 11 51	845.000,00	199.000,00	1.044.000,00	0,30 %	123,55
Funkcija: 0912	Osnovno obrazovanje					
aktivnost: A1013-06	Produženi boravak	780.000,00	-40.000,00	740.000,00	0,22 %	94,87
381	TEKUĆE DONACIJE 11	780.000,00	-40.000,00	740.000,00	0,22 %	94,87
Program: 1014	Program financiranja Pučkog otvorenog učilišta	20.000,00	-3.500,00	16.500,00	0,00 %	82,50
Funkcija: 0912	Osnovno obrazovanje					
aktivnost: A1014-01	Financiranje Pučkog otvorenog učilišta	20.000,00	-3.500,00	16.500,00	0,00 %	82,50
381	TEKUĆE DONACIJE 11	20.000,00	-3.500,00	16.500,00	0,00 %	82,50
Razdjel: 040	UPRAVNI ODJEL ZA SOCIJALNU SKRB I ZDRAVSTVO	23.592.900,00	-357.376,00	23.235.524,00	6,76 %	98,49
Glava: 040-01	SOCIJALNA SKRB	13.101.900,00	-7.376,00	13.094.524,00	3,81 %	99,94
<i>glavni program: G30 Socijalna skrb i zdravstvena zaštita</i>		13.101.900,00	-7.376,00	13.094.524,00	3,81 %	99,94
Program: 1015	Program socijalne skrbi za starije osobe	2.606.900,00	-160.876,00	2.446.024,00	0,71 %	93,83
Funkcija: 1020	Starost					
aktivnost: A1015-01	Pomoć i njega u kući-Dom za odrasle osobe Sv. Frane	1.200.000,00	-145.309,00	1.054.691,00	0,31 %	87,89
311	PLAĆE 11	796.000,00	-105.103,00	690.897,00	0,20 %	86,80
312	OSTALI RASHODI ZA ZAPOSLENE 11	70.000,00	-11.075,00	58.925,00	0,02 %	84,18

GRAD ZADAR DRUGE IZMJENE I DOPUNE PRORAČUNA ZA 2012. GODINU

UKUPNI RASHODI - POSEBNI DIO		Prve izmjene i dopune	Povećanje - smanjenje	Druge izmjene i dopune	Struktura	Indeks
izvori financiranja						
Razdjel: 040	UPRAVNI ODJEL ZA SOCIJALNU SKRB I ZDRAVSTVO	23.592.900,00	-357.376,00	23.235.524,00	6,76 %	98,49
Glava: 040-01	SOCIJALNA SKRB	13.101.900,00	-7.376,00	13.094.524,00	3,81 %	99,94
<i>glavni program: G30 Socijalna skrb i zdravstvena zaštita</i>		13.101.900,00	-7.376,00	13.094.524,00	3,81 %	99,94
Program: 1015	Program socijalne skrbi za starije osobe	2.606.900,00	-160.876,00	2.446.024,00	0,71 %	93,83
Funkcija: 1020	Starost					
aktivnost: A1015-01	Pomoć i njega u kući-Dom za odrasle osobe Sv. Frane	1.200.000,00	-145.309,00	1.054.691,00	0,31 %	87,89
313	DOPRINOSI NA PLAĆE 11	138.000,00	-27.131,00	110.869,00	0,03 %	80,34
321	NAKNADE TROŠKOVA ZAPOSLENIMA 11	53.000,00	-2.000,00	51.000,00	0,01 %	96,23
322	RASHODI ZA MATERIJAL I ENERGIJU 11	85.500,00	0,00	85.500,00	0,02 %	100,00
323	RASHODI ZA USLUGE 11 51	25.000,00	0,00	25.000,00	0,01 %	100,00
329	OSTALI NESPOMENUTI RASHODI POSLOVANJA 11 51	27.500,00	0,00	27.500,00	0,01 %	100,00
382	KAPITALNE DONACIJE 11	5.000,00	0,00	5.000,00	0,00 %	100,00
Funkcija: 1020	Starost					
tekući projekt: T1015-02	HALO pomoć starijim i nemoćnim osobama	286.900,00	-15.567,00	271.333,00	0,08 %	94,57
311	PLAĆE 51	197.000,00	-8.842,00	188.158,00	0,05 %	95,51
312	OSTALI RASHODI ZA ZAPOSLENE 51	8.000,00	-3.000,00	5.000,00	0,00 %	62,50
313	DOPRINOSI NA PLAĆE 11 51	33.900,00	-3.725,00	30.175,00	0,01 %	89,01
321	NAKNADE TROŠKOVA ZAPOSLENIMA 51	8.000,00	0,00	8.000,00	0,00 %	100,00
322	RASHODI ZA MATERIJAL I ENERGIJU 11	6.000,00	0,00	6.000,00	0,00 %	100,00
323	RASHODI ZA USLUGE 11	4.000,00	0,00	4.000,00	0,00 %	100,00
382	KAPITALNE DONACIJE 51	30.000,00	0,00	30.000,00	0,01 %	100,00
Funkcija: 1020	Starost					
aktivnost: A1015-03	Gradska udruga umirovljenika	140.000,00	0,00	140.000,00	0,04 %	100,00
381	TEKUĆE DONACIJE 11	140.000,00	0,00	140.000,00	0,04 %	100,00
Funkcija: 1020	Starost					
aktivnost: A1015-04	Novčana pomoć (uskrsnice)	980.000,00	0,00	980.000,00	0,28 %	100,00
381	TEKUĆE DONACIJE 11	980.000,00	0,00	980.000,00	0,28 %	100,00
Program: 1016	Program zaštite životnog standarda	5.930.000,00	-96.500,00	5.833.500,00	1,70 %	98,37
Funkcija: 1090	Aktivnosti soc.zaštite koji nisu drugdje svrstane					
aktivnost: A1016-01	Podmirivanje troškova elektr.energije i ogrjeva	2.150.000,00	-96.500,00	2.053.500,00	0,60 %	95,51
322	RASHODI ZA MATERIJAL I ENERGIJU 11 51	1.650.000,00	-96.500,00	1.553.500,00	0,45 %	94,15
323	RASHODI ZA USLUGE 51	500.000,00	0,00	500.000,00	0,15 %	100,00
Funkcija: 1090	Aktivnosti soc.zaštite koji nisu drugdje svrstane					
aktivnost: A1016-02	Subvencioniranje predškola i prijevoza umirovljenika	3.200.000,00	0,00	3.200.000,00	0,93 %	100,00
351	SUBVENCije TRGO.DRUŠTVIMA U JAVNOM SEKTORU 11 51	3.200.000,00	0,00	3.200.000,00	0,93 %	100,00
Funkcija: 1020	Starost					
aktivnost: A1016-03	Pučka kuhinja	580.000,00	0,00	580.000,00	0,17 %	100,00
381	TEKUĆE DONACIJE 51	580.000,00	0,00	580.000,00	0,17 %	100,00
Program: 1017	Program psihosocijalne zaštite obitelji	3.295.000,00	250.000,00	3.545.000,00	1,03 %	107,59
Funkcija: 1090	Aktivnosti soc.zaštite koji nisu drugdje svrstane					
aktivnost: A1017-01	Pomoć socijalno ugroženim obiteljima	30.000,00	0,00	30.000,00	0,01 %	100,00
372	OSTALE NAKNADE GRAĐA.I KUĆAN.IZ PRORAČUNA 11	30.000,00	0,00	30.000,00	0,01 %	100,00
Funkcija: 1040	Obitelj i djeca					
aktivnost: A1017-04	Zaštita djece, braka i obitelji	925.000,00	0,00	925.000,00	0,27 %	100,00
372	OSTALE NAKNADE GRAĐA.I KUĆAN.IZ PRORAČUNA 11	450.000,00	0,00	450.000,00	0,13 %	100,00
381	TEKUĆE DONACIJE 11	475.000,00	0,00	475.000,00	0,14 %	100,00
Funkcija: 1040	Obitelj i djeca					
aktivnost: A1017-05	Zaštita materinstva i mentalnog zdravlja djeteta	2.310.000,00	250.000,00	2.560.000,00	0,74 %	110,82
372	OSTALE NAKNADE GRAĐA.I KUĆAN.IZ PRORAČUNA 11	2.250.000,00	250.000,00	2.500.000,00	0,73 %	111,11

GRAD ZADAR DRUGE IZMJENE I DOPUNE PRORAČUNA ZA 2012. GODINU

UKUPNI RASHODI - POSEBNI DIO		Prve izmjene i dopune	Povećanje - smanjenje	Druge izmjene i dopune	Struktura	Indeks
izvori financiranja						
Razdjel: 040	UPRAVNI ODJEL ZA SOCIJALNU SKRB I ZDRAVSTVO	23.592.900,00	-357.376,00	23.235.524,00	6,76 %	98,49
Glava: 040-01	SOCIJALNA SKRB	13.101.900,00	-7.376,00	13.094.524,00	3,81 %	99,94
<i>glavni program: G30 Socijalna skrb i zdravstvena zaštita</i>		13.101.900,00	-7.376,00	13.094.524,00	3,81 %	99,94
Program: 1017	Program psihosocijalne zaštite obitelji	3.295.000,00	250.000,00	3.545.000,00	1,03 %	107,59
Funkcija: 1040	Obitelj i djeca					
aktivnost: A1017-05	Zaštita materинства i mentalnog zdravlja djeteta	2.310.000,00	250.000,00	2.560.000,00	0,74 %	110,82
381	TEKUĆE DONACIJE	51	60.000,00	60.000,00	0,02 %	100,00
Funkcija: 0980	Usluge obrazovanja koje nisu drugdje svrstane					
aktivnost: A1017-06	Pomoć djeci smještenoj u Domu za odgoj djece i mladeži	30.000,00	0,00	30.000,00	0,01 %	100,00
381	TEKUĆE DONACIJE	51	30.000,00	30.000,00	0,01 %	100,00
Program: 1019	Financiranje udruga s područja socijalne skrbi	1.270.000,00	0,00	1.270.000,00	0,37 %	100,00
Funkcija: 1012	Invaliditet					
aktivnost: A1019-01	Prijenosi udrugama građana	1.270.000,00	0,00	1.270.000,00	0,37 %	100,00
381	TEKUĆE DONACIJE	11 51	1.270.000,00	1.270.000,00	0,37 %	100,00
Glava: 040-02	ZAŠTITA OSOBA S INVALIDITETOM I DJECE S TEŠK. U	6.371.000,00	0,00	6.371.000,00	1,85 %	100,00
<i>glavni program: G30 Socijalna skrb i zdravstvena zaštita</i>		2.125.000,00	0,00	2.125.000,00	0,62 %	100,00
Program: 1020	Program zaštite osoba s teškoćama u razvoju	1.900.000,00	0,00	1.900.000,00	0,55 %	100,00
Funkcija: 1012	Invaliditet					
kapitalni projekt: K1020-02	Izgradnja Centra Mocire za osobe s teškoćama u razvoju	1.900.000,00	0,00	1.900.000,00	0,55 %	100,00
421	GRAĐEVINSKI OBJEKTI	11 43	1.900.000,00	1.900.000,00	0,55 %	100,00
Program: 1021	Mobilnost osoba s invaliditetom	225.000,00	0,00	225.000,00	0,07 %	100,00
Funkcija: 1012	Invaliditet					
aktivnost: A1021-03	Poboljšanje psihofizičkog stanja osoba s teškoćama u razvoju	225.000,00	0,00	225.000,00	0,07 %	100,00
323	RASHODI ZA USLUGE	11	65.000,00	65.000,00	0,02 %	100,00
381	TEKUĆE DONACIJE	11	160.000,00	160.000,00	0,05 %	100,00
<i>korisnik: 040-02-35966 DJEČJI VRTIĆ LATICA</i>		4.246.000,00	0,00	4.246.000,00	1,23 %	100,00
<i>glavni program: G30 Socijalna skrb i zdravstvena zaštita</i>		4.246.000,00	0,00	4.246.000,00	1,23 %	100,00
Program: 1022	Predškolski odgoj djece s poteškoćama u razvoju	4.246.000,00	0,00	4.246.000,00	1,23 %	100,00
Funkcija: 0911	Predškolsko obrazovanje					
aktivnost: A1022-05	Rashodi za zaposlene	3.338.000,00	0,00	3.338.000,00	0,97 %	100,00
311	PLAĆE	11	2.760.000,00	2.760.000,00	0,80 %	100,00
312	OSTALI RASHODI ZA ZAPOSLENE	51	112.000,00	112.000,00	0,03 %	100,00
313	DOPRINOSI NA PLAĆE	11 51	466.000,00	466.000,00	0,14 %	100,00
Funkcija: 0911	Predškolsko obrazovanje					
aktivnost: A1022-06	Materijalni rashodi DV Latica	908.000,00	0,00	908.000,00	0,26 %	100,00
321	NAKNADE TROŠKOVA ZAPOSLENIMA	11 51	254.400,00	254.400,00	0,07 %	100,00
322	RASHODI ZA MATERIJAL I ENERGIJU	51	425.100,00	425.100,00	0,12 %	100,00
323	RASHODI ZA USLUGE	51	133.000,00	133.000,00	0,04 %	100,00
329	OSTALI NESPOMENUTI RASHODI POSLOVANJA	11 51	93.000,00	93.000,00	0,03 %	100,00
343	OSTALI FINANCIJSKI RASHODI	51	2.500,00	2.500,00	0,00 %	100,00

GRAD ZADAR DRUGE IZMJENE I DOPUNE PRORAČUNA ZA 2012. GODINU

UKUPNI RASHODI - POSEBNI DIO		Prve izmjene i dopune	Povećanje - smanjenje	Druge izmjene i dopune	Struktura	Indeks
izvori financiranja						
Razdjel: 040	UPRAVNI ODJEL ZA SOCIJALNU SKRB I ZDRAVSTVO	23.592.900,00	-357.376,00	23.235.524,00	6,76 %	98,49
Glava: 040-03	ZDRAVSTVO	3.220.000,00	-350.000,00	2.870.000,00	0,83 %	89,13
<i>glavni program: G30 Socijalna skrb i zdravstvena zaštita</i>		3.220.000,00	-350.000,00	2.870.000,00	0,83 %	89,13
Program: 1023	Program financiranja potreba u zdravstvu	795.000,00	-250.000,00	545.000,00	0,16 %	68,55
Funkcija: 0760	Poslovi i usluge zdravstva koji nisu drugdje svrstani					
aktivnost: A1023-01	Zaštita od zaraznih bolesti	100.000,00	0,00	100.000,00	0,03 %	100,00
323	RASHODI ZA USLUGE 11	100.000,00	0,00	100.000,00	0,03 %	100,00
Funkcija: 0760	Poslovi i usluge zdravstva koji nisu drugdje svrstani					
aktivnost: A1023-02	Zaštita životinja	550.000,00	-250.000,00	300.000,00	0,09 %	54,55
323	RASHODI ZA USLUGE 11	300.000,00	0,00	300.000,00	0,09 %	100,00
421	GRAĐEVINSKI OBJEKTI 11 61	250.000,00	-250.000,00	0,00	0,00 %	0,00
Funkcija: 0740	Službe javnog zdravstva					
aktivnost: A1023-03	Prevenција rizika i nastanka bolesti cirkulacijskog sustava	35.000,00	0,00	35.000,00	0,01 %	100,00
381	TEKUĆE DONACIJE 11	35.000,00	0,00	35.000,00	0,01 %	100,00
Funkcija: 0760	Poslovi i usluge zdravstva koji nisu drugdje svrstani					
aktivnost: A1023-04	Dežurstva liječnika nedjeljom i praznikom	80.000,00	0,00	80.000,00	0,02 %	100,00
363	POMOĆI UNUTAR OPĆEG PRORAČUNA 11	80.000,00	0,00	80.000,00	0,02 %	100,00
Funkcija: 0760	Poslovi i usluge zdravstva koji nisu drugdje svrstani					
aktivnost: A1023-06	Disperzija ambulanti opće medicine	30.000,00	0,00	30.000,00	0,01 %	100,00
323	RASHODI ZA USLUGE 11	30.000,00	0,00	30.000,00	0,01 %	100,00
Program: 1024	Program pomoći Općoj bolnici Zadar	1.500.000,00	0,00	1.500.000,00	0,44 %	100,00
Funkcija: 074	SLUŽBE JAVNOG ZDRAVSTVA					
kapitalni projekt: K1024-01	Kapitalne donacije	1.500.000,00	0,00	1.500.000,00	0,44 %	100,00
363	POMOĆI UNUTAR OPĆEG PRORAČUNA 11 51	1.500.000,00	0,00	1.500.000,00	0,44 %	100,00
Program: 1025	Prevenција i borba protiv ovisnosti	605.000,00	0,00	605.000,00	0,18 %	100,00
Funkcija: 1011	Bolest					
aktivnost: A1025-01	Kampanja protiv ovisnosti o opojnim drogama	80.000,00	0,00	80.000,00	0,02 %	100,00
323	RASHODI ZA USLUGE 11	50.000,00	0,00	50.000,00	0,01 %	100,00
381	TEKUĆE DONACIJE 11	30.000,00	0,00	30.000,00	0,01 %	100,00
Funkcija: 0740	Službe javnog zdravstva					
aktivnost: A1025-02	Osmišljavanje slobodnog vremena	40.000,00	0,00	40.000,00	0,01 %	100,00
323	RASHODI ZA USLUGE 11	40.000,00	0,00	40.000,00	0,01 %	100,00
Funkcija: 0760	Poslovi i usluge zdravstva koji nisu drugdje svrstani					
aktivnost: A1025-03	Financiranje Savjeta mladih Grada Zadra	30.000,00	0,00	30.000,00	0,01 %	100,00
381	TEKUĆE DONACIJE 11	30.000,00	0,00	30.000,00	0,01 %	100,00
Funkcija: 0760	Poslovi i usluge zdravstva koji nisu drugdje svrstani					
aktivnost: A1025-04	Školski preventivni programi	200.000,00	0,00	200.000,00	0,06 %	100,00
381	TEKUĆE DONACIJE 11	200.000,00	0,00	200.000,00	0,06 %	100,00
Funkcija: 0760	Poslovi i usluge zdravstva koji nisu drugdje svrstani					
aktivnost: A1025-05	Aktivnosti ustanova, udruga i humanitarne aktivnosti	240.000,00	0,00	240.000,00	0,07 %	100,00
381	TEKUĆE DONACIJE 11	240.000,00	0,00	240.000,00	0,07 %	100,00
Funkcija: 0760	Poslovi i usluge zdravstva koji nisu drugdje svrstani					
aktivnost: A1025-07	Prevenција širenja zaraznih bolesti kod intrav. ovisnika	15.000,00	0,00	15.000,00	0,00 %	100,00
323	RASHODI ZA USLUGE 11	15.000,00	0,00	15.000,00	0,00 %	100,00

GRAD ZADAR DRUGE IZMJENE I DOPUNE PRORAČUNA ZA 2012. GODINU

UKUPNI RASHODI - POSEBNI DIO		Prve izmjene i dopune	Povećanje - smanjenje	Druge izmjene i dopune	Struktura	Indeks	
izvori financiranja							
Razdjel: 040	UPRAVNI ODJEL ZA SOCIJALNU SKRB I ZDRAVSTVO	23.592.900,00	-357.376,00	23.235.524,00	6,76 %	98,49	
Glava: 040-03	ZDRAVSTVO	3.220.000,00	-350.000,00	2.870.000,00	0,83 %	89,13	
glavni program: G30 Socijalna skrb i zdravstvena zaštita		3.220.000,00	-350.000,00	2.870.000,00	0,83 %	89,13	
Program: 1026	Stručno usavršavanje u zdravstvu i pomoć oboljelima	320.000,00	-100.000,00	220.000,00	0,06 %	68,75	
Funkcija: 0760	Poslovi i usluge zdravstva koji nisu drugdje svrstani						
aktivnost: A1026-01	Pomoć u stručnom usavršavanju djelatnika u zdravstvu	140.000,00	-100.000,00	40.000,00	0,01 %	28,57	
381	TEKUĆE DONACIJE	11	140.000,00	-100.000,00	40.000,00	0,01 %	28,57
Funkcija: 0760	Poslovi i usluge zdravstva koji nisu drugdje svrstani						
aktivnost: A1026-02	Donacije udrugama za pomoć oboljelima	180.000,00	0,00	180.000,00	0,05 %	100,00	
381	TEKUĆE DONACIJE	11	180.000,00	0,00	180.000,00	0,05 %	100,00
Glava: 040-04	UDRUGE IZ DOMOVINSKOG RATA I II. SVJ. RATA	900.000,00	0,00	900.000,00	0,26 %	100,00	
glavni program: G30 Socijalna skrb i zdravstvena zaštita		900.000,00	0,00	900.000,00	0,26 %	100,00	
Program: 1027	Udruge iz Domovinskog rata	840.000,00	0,00	840.000,00	0,24 %	100,00	
Funkcija: 1090	Aktivnosti soc.zaštite koji nisu drugdje svrstane						
aktivnost: A1027-01	Financiranje programa Udruga iz Domovinskog rata	590.000,00	0,00	590.000,00	0,17 %	100,00	
381	TEKUĆE DONACIJE	51	590.000,00	0,00	590.000,00	0,17 %	100,00
Funkcija: 1090	Aktivnosti soc.zaštite koji nisu drugdje svrstane						
aktivnost: A1027-02	Pomoć djeci hrvatskih branitelja iz Domovinskog rata	50.000,00	0,00	50.000,00	0,01 %	100,00	
381	TEKUĆE DONACIJE	11	50.000,00	0,00	50.000,00	0,01 %	100,00
Funkcija: 1070	Socijalna isključenost						
aktivnost: A1027-03	Pružanje psihosoc. pomoći Hrv. braniteljima	80.000,00	0,00	80.000,00	0,02 %	100,00	
381	TEKUĆE DONACIJE	11	80.000,00	0,00	80.000,00	0,02 %	100,00
Funkcija: 0620	Razvoj zajednice						
aktivnost: A1027-05	Pomoć pri stambenom zbrinjavanju branitelja	80.000,00	0,00	80.000,00	0,02 %	100,00	
382	KAPITALNE DONACIJE	51	80.000,00	0,00	80.000,00	0,02 %	100,00
Funkcija: 1090	Aktivnosti soc.zaštite koji nisu drugdje svrstane						
aktivnost: A1027-06	Obilježavanje obljetnica iz Domovinskog rata	20.000,00	0,00	20.000,00	0,01 %	100,00	
381	TEKUĆE DONACIJE	11	20.000,00	0,00	20.000,00	0,01 %	100,00
Funkcija: 1090	Aktivnosti soc.zaštite koji nisu drugdje svrstane						
aktivnost: A1027-08	Održavanje grobnih mjesta i grobnica poginulih branitelja	20.000,00	0,00	20.000,00	0,01 %	100,00	
381	TEKUĆE DONACIJE	11	20.000,00	0,00	20.000,00	0,01 %	100,00
Program: 1028	Financiranje udruga iz drugog svj. rata	60.000,00	0,00	60.000,00	0,02 %	100,00	
Funkcija: 1090	Aktivnosti soc.zaštite koji nisu drugdje svrstane						
aktivnost: A1028-01	Financiranje udruga iz drugog svjetskog rata	60.000,00	0,00	60.000,00	0,02 %	100,00	
381	TEKUĆE DONACIJE	11	60.000,00	0,00	60.000,00	0,02 %	100,00
Razdjel: 060	UPRAVNI ODJEL ZA GRADITELJSTVO I ZAŠTITU OKOLIŠA	69.400.000,00	-5.900.000,00	63.500.000,00	18,46 %	91,50	
Glava: 060-01	Komunalna izgradnja	22.000.000,00	-5.290.000,00	16.710.000,00	4,86 %	75,95	
glavni program: G40 Izgradnja, zaštita okoliša i prostorno planiranje		22.000.000,00	-5.290.000,00	16.710.000,00	4,86 %	75,95	
Program: 1029	Izgradnja objekata i uređaja komunalne infrastrukture	16.900.000,00	-3.000.000,00	13.900.000,00	4,04 %	82,25	
Funkcija: 0620	Razvoj zajednice						
kapitalni projekt: K1029-01	Izgradnja ceste	7.000.000,00	-1.700.000,00	5.300.000,00	1,54 %	75,71	
421	GRAĐEVINSKI OBJEKTI	43	7.000.000,00	-1.700.000,00	5.300.000,00	1,54 %	75,71

GRAD ZADAR DRUGE IZMJENE I DOPUNE PRORAČUNA ZA 2012. GODINU

UKUPNI RASHODI - POSEBNI DIO		Prve izmjene i dopune	Povećanje - smanjenje	Druge izmjene i dopune	Struktura	Indeks
izvori financiranja						
Razdjel: 060	UPRAVNI ODJEL ZA GRADITELJSTVO I ZAŠTITU OKOLIŠA	69.400.000,00	-5.900.000,00	63.500.000,00	18,46 %	91,50
Glava: 060-01	Komunalna izgradnja	22.000.000,00	-5.290.000,00	16.710.000,00	4,86 %	75,95
glavni program: G40 Izgradnja, zaštita okoliša i prostorno planiranje		22.000.000,00	-5.290.000,00	16.710.000,00	4,86 %	75,95
Program: 1029	Izgradnja objekata i uređaja komunalne infrastrukture	16.900.000,00	-3.000.000,00	13.900.000,00	4,04 %	82,25
Funkcija: 0620	Razvoj zajednice					
kapitalni projekt: K1029-04	Izgradnja javnih površina	8.700.000,00	-1.200.000,00	7.500.000,00	2,18 %	86,21
421	GRAĐEVINSKI OBJEKTI 11 42,43	8.700.000,00	-1.200.000,00	7.500.000,00	2,18 %	86,21
Funkcija: 0620	Razvoj zajednice					
kapitalni projekt: K1029-06	Izgradnja javne rasvjete	950.000,00	-100.000,00	850.000,00	0,25 %	89,47
421	GRAĐEVINSKI OBJEKTI 43	950.000,00	-100.000,00	850.000,00	0,25 %	89,47
Funkcija: 0620	Razvoj zajednice					
kapitalni projekt: K1029-07	Izgradnja groblja	250.000,00	0,00	250.000,00	0,07 %	100,00
421	GRAĐEVINSKI OBJEKTI 43	250.000,00	0,00	250.000,00	0,07 %	100,00
Program: 1056	Program izgradnje komunalnih vodnih građevina	5.100.000,00	-2.290.000,00	2.810.000,00	0,82 %	55,10
Funkcija: 0620	Razvoj zajednice					
kapitalni projekt: K1056-01	Financiranje izgradnje komunalnih vodnih građevina	5.100.000,00	-2.290.000,00	2.810.000,00	0,82 %	55,10
386	KAPITALNE POMOĆI 11	1.350.000,00	60.000,00	1.410.000,00	0,41 %	104,44
421	GRAĐEVINSKI OBJEKTI 11 43	3.750.000,00	-2.350.000,00	1.400.000,00	0,41 %	37,33
Glava: 060-02	PRIPREMA ZEMLJIŠTA I IMOVINE	21.800.000,00	650.000,00	22.450.000,00	6,53 %	102,98
glavni program: G40 Izgradnja, zaštita okoliša i prostorno planiranje		21.800.000,00	650.000,00	22.450.000,00	6,53 %	102,98
Program: 1030	Priprema zemljišta i izrada prostorno-planskih dokumenata	21.800.000,00	650.000,00	22.450.000,00	6,53 %	102,98
Funkcija: 0620	Razvoj zajednice					
kapitalni projekt: K1030-01	Otkup zemljišta za izgradnju	16.500.000,00	0,00	16.500.000,00	4,80 %	100,00
411	MATERIJALNA IMOVINA - PRIRODNA BOGATSTVA 11 43 71	16.500.000,00	0,00	16.500.000,00	4,80 %	100,00
Funkcija: 0620	Razvoj zajednice					
kapitalni projekt: K1030-02	Prostorno planski dokumenti	5.300.000,00	650.000,00	5.950.000,00	1,73 %	112,26
412	NEMATERIJALNA IMOVINA 11 43	4.700.000,00	900.000,00	5.600.000,00	1,63 %	119,15
426	NEMATERIJALNA PROIZVEDENA IMOVINA 43	600.000,00	-250.000,00	350.000,00	0,10 %	58,33
Glava: 060-03	SPOMENICI KULTURE	200.000,00	0,00	200.000,00	0,06 %	100,00
glavni program: G40 Izgradnja, zaštita okoliša i prostorno planiranje		200.000,00	0,00	200.000,00	0,06 %	100,00
Program: 1031	Program obnove spomenika kulture	200.000,00	0,00	200.000,00	0,06 %	100,00
Funkcija: 0820	Služba kulture					
kapitalni projekt: K1031-01	Prijenosi za spomenike kulture	200.000,00	0,00	200.000,00	0,06 %	100,00
382	KAPITALNE DONACIJE 42	100.000,00	0,00	100.000,00	0,03 %	100,00
421	GRAĐEVINSKI OBJEKTI 42	100.000,00	0,00	100.000,00	0,03 %	100,00
Glava: 060-04	STAMBENA IZGRADNJA	5.500.000,00	90.000,00	5.590.000,00	1,63 %	101,64
glavni program: G40 Izgradnja, zaštita okoliša i prostorno planiranje		5.500.000,00	90.000,00	5.590.000,00	1,63 %	101,64
Program: 1032	Program stambene izgradnje	5.500.000,00	90.000,00	5.590.000,00	1,63 %	101,64
Funkcija: 0620	Razvoj zajednice					
kapitalni projekt: K1032-01	Priprema infrastrukture za izgradnju POS	2.000.000,00	0,00	2.000.000,00	0,58 %	100,00
421	GRAĐEVINSKI OBJEKTI 11 72	2.000.000,00	0,00	2.000.000,00	0,58 %	100,00

GRAD ZADAR DRUGE IZMJENE I DOPUNE PRORAČUNA ZA 2012. GODINU

UKUPNI RASHODI - POSEBNI DIO		Prve izmjene i dopune	Povećanje - smanjenje	Druge izmjene i dopune	Struktura	Indeks
izvori financiranja						
Razdjel: 060	UPRAVNI ODJEL ZA GRADITELJSTVO I ZAŠTITU OKOLIŠA	69.400.000,00	-5.900.000,00	63.500.000,00	18,46 %	91,50
Glava: 060-04	STAMBENA IZGRADNJA	5.500.000,00	90.000,00	5.590.000,00	1,63 %	101,64
glavni program: G40 Izgradnja, zaštita okoliša i prostorno planiranje		5.500.000,00	90.000,00	5.590.000,00	1,63 %	101,64
Program: 1032	Program stambene izgradnje	5.500.000,00	90.000,00	5.590.000,00	1,63 %	101,64
Funkcija: 0620	Razvoj zajednice					
kapitalni projekt: K1032-02	Izgradnja socijalnih stanova	3.500.000,00	90.000,00	3.590.000,00	1,04 %	102,57
421	GRAĐEVINSKI OBJEKTI 11 72	3.500.000,00	90.000,00	3.590.000,00	1,04 %	102,57
Glava: 060-05	ZAŠTITA OKOLIŠA	4.000.000,00	-1.450.000,00	2.550.000,00	0,74 %	63,75
glavni program: G40 Izgradnja, zaštita okoliša i prostorno planiranje		4.000.000,00	-1.450.000,00	2.550.000,00	0,74 %	63,75
Program: 1033	Programi u službi zaštite okoliša	1.000.000,00	-200.000,00	800.000,00	0,23 %	80,00
Funkcija: 0530	Smanjenje zagađivanja					
aktivnost: A1033-01	Analiza kakvoće mora i zraka	200.000,00	-100.000,00	100.000,00	0,03 %	50,00
323	RASHODI ZA USLUGE 51	200.000,00	-100.000,00	100.000,00	0,03 %	50,00
Funkcija: 0560	Poslovi i usluge zaštite okoliša koji nisu drugdje svrstani					
kapitalni projekt: K1033-02	Projekt zaštite okoliša i energetske učinkovitosti	800.000,00	-100.000,00	700.000,00	0,20 %	87,50
372	OSTALE NAKNADE GRADJA.I KUĆAN.IZ PRORAČUNA 11 53	800.000,00	-100.000,00	700.000,00	0,20 %	87,50
Program: 1034	Program sanacije sanacije komunalnog otpada	3.000.000,00	-1.250.000,00	1.750.000,00	0,51 %	58,33
Funkcija: 0550	Istraživanje i razvoj: Zaštita okoliša					
aktivnost: A1034-01	Sanacija odlagališta otpada	3.000.000,00	-1.250.000,00	1.750.000,00	0,51 %	58,33
386	KAPITALNE POMOĆI 11 53	3.000.000,00	-1.250.000,00	1.750.000,00	0,51 %	58,33
Glava: 060-06	IZGRADNJA OSTALIH OBJEKATA	15.900.000,00	100.000,00	16.000.000,00	4,65 %	100,63
glavni program: G40 Izgradnja, zaštita okoliša i prostorno planiranje		15.900.000,00	100.000,00	16.000.000,00	4,65 %	100,63
Program: 1035	IZGRADNJA OSTALIH OBJEKATA	15.900.000,00	100.000,00	16.000.000,00	4,65 %	100,63
Funkcija: 0620	Razvoj zajednice					
kapitalni projekt: K1035-01	Izgradnja objekata DV Radost	3.000.000,00	0,00	3.000.000,00	0,87 %	100,00
421	GRAĐEVINSKI OBJEKTI 11	3.000.000,00	0,00	3.000.000,00	0,87 %	100,00
Funkcija: 0620	Razvoj zajednice					
kapitalni projekt: K1035-02	ŠC Višnjik	11.300.000,00	100.000,00	11.400.000,00	3,31 %	100,88
421	GRAĐEVINSKI OBJEKTI 11 53,52	11.300.000,00	100.000,00	11.400.000,00	3,31 %	100,88
Funkcija: 0620	Razvoj zajednice					
kapitalni projekt: K1035-04	Izrada projektne dokum. Centar za baštinu	1.500.000,00	0,00	1.500.000,00	0,44 %	100,00
412	NEMATERIJALNA IMOVINA 11	1.500.000,00	0,00	1.500.000,00	0,44 %	100,00
Funkcija: 0620	Razvoj zajednice					
aktivnost: A1035-06	Povrat komunalnog doprinosa	100.000,00	0,00	100.000,00	0,03 %	100,00
329	OSTALI NESPOMENUTI RASHODI POSLOVANJA 11	100.000,00	0,00	100.000,00	0,03 %	100,00

GRAD ZADAR DRUGE IZMJENE I DOPUNE PRORAČUNA ZA 2012. GODINU

UKUPNI RASHODI - POSEBNI DIO		Prve izmjene i dopune	Povećanje - smanjenje	Druge izmjene i dopune	Struktura	Indeks	
izvori financiranja							
Razdjel: 070	UPRAVNI ODJEL ZA GOSPODARENJE IMOVINOM	6.109.000,00	-269.000,00	5.840.000,00	1,70 %	95,60	
Glava: 070-01	STAMBENI I POSLOVNI PROSTORI GRADA	6.109.000,00	-269.000,00	5.840.000,00	1,70 %	95,60	
glavni program: G50 Upravljanje imovinom		6.109.000,00	-269.000,00	5.840.000,00	1,70 %	95,60	
Program: 1035	Gospodarenje imovinom Grada Zadra	6.109.000,00	-269.000,00	5.840.000,00	1,70 %	95,60	
Funkcija: 0133	Ostale opće usluge						
aktivnost: A1035-01	Redovno održavanje poslovnih i stambenih prostora	2.020.000,00	-150.000,00	1.870.000,00	0,54 %	92,57	
322	RASHODI ZA MATERIJAL I ENERGIJU	200.000,00	-50.000,00	150.000,00	0,04 %	75,00	
323	RASHODI ZA USLUGE	1.820.000,00	-100.000,00	1.720.000,00	0,50 %	94,51	
Funkcija: 0620	Razvoj zajednice						
kapitalni projekt: K1035-02	Ulaganja u gradsku imovinu	4.089.000,00	-119.000,00	3.970.000,00	1,15 %	97,09	
411	MATERIJALNA IMOVINA - PRIRODNA BOGATSTVA	500.000,00	-150.000,00	350.000,00	0,10 %	70,00	
421	GRAĐEVINSKI OBJEKTI	3.589.000,00	31.000,00	3.620.000,00	1,05 %	100,86	
Razdjel: 080	UPRAVNI ODJEL ZA KULTURU I ŠPORT	46.794.839,00	0,00	46.794.839,00	13,61 %	100,00	
Glava: 080-01	KULTURA	19.885.839,00	0,00	19.885.839,00	5,78 %	100,00	
glavni program: G60 Kultura i šport		5.539.588,00	0,00	5.539.588,00	1,61 %	100,00	
Program: 1037	Programi u kulturi	5.539.588,00	0,00	5.539.588,00	1,61 %	100,00	
Funkcija: 0820	Služba kulture						
aktivnost: A1037-01	Rashodi za zaposlene	185.088,00	0,00	185.088,00	0,05 %	100,00	
311	PLAĆE	113.224,00	0,00	113.224,00	0,03 %	100,00	
312	OSTALI RASHODI ZA ZAPOSLENE	52.389,00	0,00	52.389,00	0,02 %	100,00	
313	DOPRINOSI NA PLAĆE	19.475,00	0,00	19.475,00	0,01 %	100,00	
Funkcija: 0820	Služba kulture						
aktivnost: A1037-02	Materijalni i ostali rashodi	4.500,00	0,00	4.500,00	0,00 %	100,00	
321	NAKNADE TROŠKOVA ZAPOSLENIMA	4.500,00	0,00	4.500,00	0,00 %	100,00	
Funkcija: 0820	Služba kulture						
aktivnost: A1037-03	Financiranje kulturnih manifestacija (udruge u kulturi)	4.550.000,00	0,00	4.550.000,00	1,32 %	100,00	
381	TEKUĆE DONACIJE	11 42	4.550.000,00	0,00	4.550.000,00	1,32 %	100,00
Funkcija: 0820	Služba kulture						
aktivnost: A1037-04	Znanstveno istraživačka i tiskarska djelatnost	300.000,00	0,00	300.000,00	0,09 %	100,00	
381	TEKUĆE DONACIJE	11	300.000,00	0,00	300.000,00	0,09 %	100,00
Funkcija: 0820	Služba kulture						
aktivnost: A1037-05	Ostali programi u kulturi -Centar za mlade	500.000,00	0,00	500.000,00	0,15 %	100,00	
412	NEMATERIJALNA IMOVINA	11	500.000,00	0,00	500.000,00	0,15 %	100,00
korisnik: 080-01-02532 ZNANSTVENA KNJIŽNICA		4.990.241,00	0,00	4.990.241,00	1,45 %	100,00	
glavni program: G60 Kultura i šport		4.990.241,00	0,00	4.990.241,00	1,45 %	100,00	
Program: 1038	Ustanove u kulturi čiji je osnivač Grad Zadar	4.990.241,00	0,00	4.990.241,00	1,45 %	100,00	
Funkcija: 0820	Služba kulture						
aktivnost: A1038-01	Rashodi za zaposlene	3.710.614,00	0,00	3.710.614,00	1,08 %	100,00	
311	PLAĆE	11	2.948.220,00	0,00	2.948.220,00	0,86 %	100,00
312	OSTALI RASHODI ZA ZAPOSLENE	11	255.300,00	0,00	255.300,00	0,07 %	100,00
313	DOPRINOSI NA PLAĆE	11	507.094,00	0,00	507.094,00	0,15 %	100,00
Funkcija: 0820	Služba kulture						
aktivnost: A1038-02	Materijalni rashodi	523.301,00	0,00	523.301,00	0,15 %	100,00	
321	NAKNADE TROŠKOVA ZAPOSLENIMA	11	86.188,00	0,00	86.188,00	0,03 %	100,00
322	RASHODI ZA MATERIJAL I ENERGIJU	11	160.000,00	0,00	160.000,00	0,05 %	100,00

GRAD ZADAR DRUGE IZMJENE I DOPUNE PRORAČUNA ZA 2012. GODINU

UKUPNI RASHODI - POSEBNI DIO		Prve izmjene i dopune	Povećanje - smanjenje	Druge izmjene i dopune	Struktura	Indeks	
izvori financiranja							
Razdjel: 080	UPRAVNI ODJEL ZA KULTURU I ŠPORT	46.794.839,00	0,00	46.794.839,00	13,61 %	100,00	
Glava: 080-01	KULTURA	19.885.839,00	0,00	19.885.839,00	5,78 %	100,00	
<i>korisnik: 080-01-02532 ZNANSTVENA KNJIŽNICA</i>		4.990.241,00	0,00	4.990.241,00	1,45 %	100,00	
<i>glavni program: G60 Kultura i šport</i>		4.990.241,00	0,00	4.990.241,00	1,45 %	100,00	
Program: 1038	Ustanove u kulturi čiji je osnivač Grad Zadar	4.990.241,00	0,00	4.990.241,00	1,45 %	100,00	
Funkcija: 0820	Služba kulture						
aktivnost: A1038-02	Materijalni rashodi	523.301,00	0,00	523.301,00	0,15 %	100,00	
323	RASHODI ZA USLUGE	11	202.113,00	0,00	202.113,00	0,06 %	100,00
329	OSTALI NESPOMENUTI RASHODI POSLOVANJA	11	75.000,00	0,00	75.000,00	0,02 %	100,00
Funkcija: 0820	Služba kulture						
aktivnost: A1038-03	Donacije za knjige i opremu	756.326,00	0,00	756.326,00	0,22 %	100,00	
382	KAPITALNE DONACIJE	11	756.326,00	0,00	756.326,00	0,22 %	100,00
<i>korisnik: 080-01-35915 GRADSKA KNJIŽNICA</i>		5.695.800,00	0,00	5.695.800,00	1,66 %	100,00	
<i>glavni program: G60 Kultura i šport</i>		5.695.800,00	0,00	5.695.800,00	1,66 %	100,00	
Program: 1038	Ustanove u kulturi čiji je osnivač Grad Zadar	5.695.800,00	0,00	5.695.800,00	1,66 %	100,00	
Funkcija: 0820	Služba kulture						
aktivnost: A1038-01	Rashodi za zaposlene	4.754.800,00	0,00	4.754.800,00	1,38 %	100,00	
311	PLAĆE	11 51	3.761.000,00	0,00	3.761.000,00	1,09 %	100,00
312	OSTALI RASHODI ZA ZAPOSLENE	11	347.500,00	0,00	347.500,00	0,10 %	100,00
313	DOPRINOSI NA PLAĆE	11 51	646.300,00	0,00	646.300,00	0,19 %	100,00
Funkcija: 0820	Služba kulture						
aktivnost: A1038-02	Materijalni i ostali rashodi	541.000,00	0,00	541.000,00	0,16 %	100,00	
321	NAKNADE TROŠKOVA ZAPOSLENIMA	11	104.000,00	0,00	104.000,00	0,03 %	100,00
322	RASHODI ZA MATERIJAL I ENERGIJU	11	276.000,00	0,00	276.000,00	0,08 %	100,00
323	RASHODI ZA USLUGE	11	71.000,00	0,00	71.000,00	0,02 %	100,00
329	OSTALI NESPOMENUTI RASHODI POSLOVANJA	11	90.000,00	0,00	90.000,00	0,03 %	100,00
Funkcija: 0820	Služba kulture						
aktivnost: A1038-03	Donacije za knjige i opremu	400.000,00	0,00	400.000,00	0,12 %	100,00	
382	KAPITALNE DONACIJE	11	400.000,00	0,00	400.000,00	0,12 %	100,00
<i>korisnik: 080-01-36055 HRVATSKO NARODNO KAZALIŠTE ZADAR</i>		3.660.210,00	0,00	3.660.210,00	1,06 %	100,00	
<i>glavni program: G60 Kultura i šport</i>		3.660.210,00	0,00	3.660.210,00	1,06 %	100,00	
Program: 1038	Ustanove u kulturi čiji je osnivač Grad Zadar	3.660.210,00	0,00	3.660.210,00	1,06 %	100,00	
Funkcija: 0820	Služba kulture						
aktivnost: A1038-01	Rashodi za zaposlene	2.189.510,00	0,00	2.189.510,00	0,64 %	100,00	
311	PLAĆE	11	1.773.000,00	0,00	1.773.000,00	0,52 %	100,00
312	OSTALI RASHODI ZA ZAPOSLENE	51	111.592,00	0,00	111.592,00	0,03 %	100,00
313	DOPRINOSI NA PLAĆE	11	304.918,00	0,00	304.918,00	0,09 %	100,00
Funkcija: 0820	Služba kulture						
aktivnost: A1038-02	Materijalni rashodi	370.700,00	0,00	370.700,00	0,11 %	100,00	
321	NAKNADE TROŠKOVA ZAPOSLENIMA	11	91.000,00	0,00	91.000,00	0,03 %	100,00
322	RASHODI ZA MATERIJAL I ENERGIJU	11	139.700,00	0,00	139.700,00	0,04 %	100,00
323	RASHODI ZA USLUGE	11	55.900,00	0,00	55.900,00	0,02 %	100,00
329	OSTALI NESPOMENUTI RASHODI POSLOVANJA	11	84.100,00	0,00	84.100,00	0,02 %	100,00
Funkcija: 0820	Služba kulture						
aktivnost: A1038-03	Ostali rashodi	1.000.000,00	0,00	1.000.000,00	0,29 %	100,00	
381	TEKUĆE DONACIJE	11	1.000.000,00	0,00	1.000.000,00	0,29 %	100,00

GRAD ZADAR DRUGE IZMJENE I DOPUNE PRORAČUNA ZA 2012. GODINU

UKUPNI RASHODI - POSEBNI DIO		Prve izmjene i dopune	Povećanje - smanjenje	Druge izmjene i dopune	Struktura	Indeks
izvori financiranja						
Razdjel: 080	UPRAVNI ODJEL ZA KULTURU I ŠPORT	46.794.839,00	0,00	46.794.839,00	13,61 %	100,00
Glava: 080-01	KULTURA	19.885.839,00	0,00	19.885.839,00	5,78 %	100,00
<i>korisnik: 080-01-36055 HRVATSKO NARODNO KAZALIŠTE ZADAR</i>		3.660.210,00	0,00	3.660.210,00	1,06 %	100,00
		3.660.210,00	0,00	3.660.210,00	1,06 %	100,00
Program: 1038	Ustanove u kulturi čiji je osnivač Grad Zadar	3.660.210,00	0,00	3.660.210,00	1,06 %	100,00
Funkcija: 0820	Služba kulture					
aktivnost: A1038-04	Kapitalno ulaganje u HNK Zadar	100.000,00	0,00	100.000,00	0,03 %	100,00
421	GRAĐEVINSKI OBJEKTI 11	100.000,00	0,00	100.000,00	0,03 %	100,00
Glava: 080-02	TEHNIČKA KULTURA	550.000,00	0,00	550.000,00	0,16 %	100,00
<i>glavni program: G60 Kultura i šport</i>		550.000,00	0,00	550.000,00	0,16 %	100,00
Program: 1039	Financiranje programa na području tehničke kulture	550.000,00	0,00	550.000,00	0,16 %	100,00
Funkcija: 0820	Služba kulture					
aktivnost: A1039-01	Udruge iz područja tehničke kulture	550.000,00	0,00	550.000,00	0,16 %	100,00
381	TEKUĆE DONACIJE 11	550.000,00	0,00	550.000,00	0,16 %	100,00
Glava: 080-03	ŠPORT	26.359.000,00	0,00	26.359.000,00	7,66 %	100,00
<i>glavni program: G60 Kultura i šport</i>		26.359.000,00	0,00	26.359.000,00	7,66 %	100,00
Program: 1040	Ulaganje u šport i športske objekte	26.359.000,00	0,00	26.359.000,00	7,66 %	100,00
Funkcija: 0810	Služba rekreacije i sporta					
aktivnost: A1040-01	Materijalni rashodi	1.800.000,00	0,00	1.800.000,00	0,52 %	100,00
322	RASHODI ZA MATERIJAL I ENERGIJU 11	170.000,00	0,00	170.000,00	0,05 %	100,00
323	RASHODI ZA USLUGE 11	1.630.000,00	0,00	1.630.000,00	0,47 %	100,00
Funkcija: 0810	Služba rekreacije i sporta					
aktivnost: A1040-02	Financiranje športskih klubova i aktivnosti	24.359.000,00	0,00	24.359.000,00	7,08 %	100,00
381	TEKUĆE DONACIJE 11	24.359.000,00	0,00	24.359.000,00	7,08 %	100,00
Funkcija: 0810	Služba rekreacije i sporta					
aktivnost: A1040-03	Ulaganja u športske objekte i opremu	200.000,00	0,00	200.000,00	0,06 %	100,00
422	POSTROJENJA I OPREMA 11	200.000,00	0,00	200.000,00	0,06 %	100,00
Razdjel: 090	UPRAVNI ODJEL ZA GOSPODARSTVO	50.672.606,00	-1.802.927,00	48.869.679,00	14,21 %	96,44
Glava: 090-01	GOSPODARSTVO	28.383.959,00	-794.541,00	27.589.418,00	8,02 %	97,20
<i>glavni program: G70 Gospodarstvo i protupožarna zaštita</i>		28.383.959,00	-794.541,00	27.589.418,00	8,02 %	97,20
Program: 1042	Program poticanja gospodarskih aktivnosti	6.003.088,00	-1.294.541,00	4.708.547,00	1,37 %	78,44
Funkcija: 0411	Opći ekonomski i trgovački poslovi					
aktivnost: A1042-01	Financiranje promidžbenih aktivnosti	1.150.000,00	0,00	1.150.000,00	0,33 %	100,00
323	RASHODI ZA USLUGE 11 42,43	1.150.000,00	0,00	1.150.000,00	0,33 %	100,00
Funkcija: 0411	Opći ekonomski i trgovački poslovi					
kapitalni projekt: K1042-02	Poslovna zona Crno	4.393.088,00	-1.160.784,00	3.232.304,00	0,94 %	73,58
363	POMOĆI UNUTAR OPĆEG PRORAČUNA 11	503.088,00	-116.788,00	386.300,00	0,11 %	76,79
386	KAPITALNE POMOĆI 43	790.000,00	-790.000,00	0,00	0,00 %	0,00
411	MATERIJALNA IMOVINA - PRIRODNA BOGATSTVA 11	3.100.000,00	-253.996,00	2.846.004,00	0,83 %	91,81

GRAD ZADAR DRUGE IZMJENE I DOPUNE PRORAČUNA ZA 2012. GODINU

UKUPNI RASHODI - POSEBNI DIO		Prve izmjene i dopune	Povećanje - smanjenje	Druge izmjene i dopune	Struktura	Indeks
izvori financiranja						
Razdjel: 090	UPRAVNI ODJEL ZA GOSPODARSTVO	50.672.606,00	-1.802.927,00	48.869.679,00	14,21 %	96,44
Glava: 090-01	GOSPODARSTVO	28.383.959,00	-794.541,00	27.589.418,00	8,02 %	97,20
<i>glavni program: G70 Gospodarstvo i protupožarna zaštita</i>		28.383.959,00	-794.541,00	27.589.418,00	8,02 %	97,20
Program: 1042	Program poticanja gospodarskih aktivnosti	6.003.088,00	-1.294.541,00	4.708.547,00	1,37 %	78,44
Funkcija: 0411	Opći ekonomski i trgovački poslovi					
tekući projekt: T1042-03	Kreditiranje i subven.obrtn. malih i srednjih poduzet.	420.000,00	-93.757,00	326.243,00	0,09 %	77,68
352	SUBVENCije TRGO.DRU.,POLJOPR,OBRT.IZVAN JS 11	0,00	326.243,00	326.243,00	0,09 %	
516	IZDACI ZA DANE ZAJMOVE TRGO.DR.I OBRT.IZVAN JS 11	420.000,00	-420.000,00	0,00	0,00 %	0,00
Funkcija: 1012	Invaliditet					
tekući projekt: T1042-04	Poticanje zapošljavanja invalidnih osoba	40.000,00	-40.000,00	0,00	0,00 %	0,00
352	SUBVENCije TRGO.DRU.,POLJOPR,OBRT.IZVAN JS 11	40.000,00	-40.000,00	0,00	0,00 %	0,00
Program: 1043	Trgovačka društava u vlasništvu Grada	22.380.871,00	500.000,00	22.880.871,00	6,65 %	102,23
Funkcija: 0490	Ekonomski poslovi koji nisu drugdje svrstani					
aktivnost: A1043-01	Razvojna agencija Zadarske županije (ZADRA)	500.000,00	0,00	500.000,00	0,15 %	100,00
351	SUBVENCije TRGO.DRUŠTVIMA U JAVNOM SEKTORU 11	500.000,00	0,00	500.000,00	0,15 %	100,00
Funkcija: 0490	Ekonomski poslovi koji nisu drugdje svrstani					
aktivnost: A1043-02	Subvencija "TD Liburnija" d.o.o.	9.000.000,00	0,00	9.000.000,00	2,62 %	100,00
351	SUBVENCije TRGO.DRUŠTVIMA U JAVNOM SEKTORU 11	9.000.000,00	-3.300.000,00	5.700.000,00	1,66 %	63,33
386	KAPITALNE POMOĆI 11	0,00	3.300.000,00	3.300.000,00	0,96 %	
Funkcija: 0490	Ekonomski poslovi koji nisu drugdje svrstani					
aktivnost: A1043-03	Subvencija Zračna luka Zadar	787.500,00	0,00	787.500,00	0,23 %	100,00
351	SUBVENCije TRGO.DRUŠTVIMA U JAVNOM SEKTORU 11	787.500,00	0,00	787.500,00	0,23 %	100,00
Funkcija: 0490	Ekonomski poslovi koji nisu drugdje svrstani					
aktivnost: A1043-04	Subvencija "TD Odvodnja" d.o.o.	1.800.000,00	0,00	1.800.000,00	0,52 %	100,00
381	TEKUĆE DONACIJE 11	1.800.000,00	0,00	1.800.000,00	0,52 %	100,00
Funkcija: 0490	Ekonomski poslovi koji nisu drugdje svrstani					
aktivnost: A1043-05	ŠC Višnjik d.o.o.	8.432.803,00	500.000,00	8.932.803,00	2,60 %	105,93
381	TEKUĆE DONACIJE 11	8.432.803,00	500.000,00	8.932.803,00	2,60 %	105,93
Funkcija: 0490	Ekonomski poslovi koji nisu drugdje svrstani					
aktivnost: A1043-06	Poduzetnički inkubator	400.568,00	0,00	400.568,00	0,12 %	100,00
381	TEKUĆE DONACIJE 11	400.568,00	0,00	400.568,00	0,12 %	100,00
Funkcija: 0490	Ekonomski poslovi koji nisu drugdje svrstani					
aktivnost: A1043-07	"TD Nasadi"d.o.o.	950.000,00	0,00	950.000,00	0,28 %	100,00
381	TEKUĆE DONACIJE 11	950.000,00	0,00	950.000,00	0,28 %	100,00
Funkcija: 0490	Ekonomski poslovi koji nisu drugdje svrstani					
aktivnost: A1043-09	"Eko"d.o.o.	510.000,00	0,00	510.000,00	0,15 %	100,00
381	TEKUĆE DONACIJE 11	510.000,00	0,00	510.000,00	0,15 %	100,00
Glava: 090-02	ZAŠTITA OD POŽARA	20.318.685,00	-355.462,00	19.963.223,00	5,80 %	98,25
<i>glavni program: G70 Gospodarstvo i protupožarna zaštita</i>		1.340.000,00	0,00	1.340.000,00	0,39 %	100,00
Program: 1045	Financiranje Vatrogasne zajednice Grada Zadra	1.340.000,00	0,00	1.340.000,00	0,39 %	100,00
Funkcija: 0320	Usluge protupožarne zaštite					
aktivnost: A1045-01	Redovna djelatnost Vatrogasne zajednice Grada Zadra	1.340.000,00	0,00	1.340.000,00	0,39 %	100,00
321	NAKNADE TROŠKOVA ZAPOSLENIMA 11	10.000,00	0,00	10.000,00	0,00 %	100,00
323	RASHODI ZA USLUGE 11	330.000,00	0,00	330.000,00	0,10 %	100,00
381	TEKUĆE DONACIJE 11	1.000.000,00	0,00	1.000.000,00	0,29 %	100,00

GRAD ZADAR DRUGE IZMJENE I DOPUNE PRORAČUNA ZA 2012. GODINU

UKUPNI RASHODI - POSEBNI DIO		Prve izmjene i dopune	Povećanje - smanjenje	Druge izmjene i dopune	Struktura	Indeks	
izvori financiranja							
Razdjel: 090	UPRAVNI ODJEL ZA GOSPODARSTVO	50.672.606,00	-1.802.927,00	48.869.679,00	14,21 %	96,44	
Glava: 090-02	ZAŠTITA OD POŽARA	20.318.685,00	-355.462,00	19.963.223,00	5,80 %	98,25	
<i>korisnik: 090-02-36022 JAVNA VATROGASNA POSTROJBA GRADA ZADRA</i>		18.978.685,00	-355.462,00	18.623.223,00	5,41 %	98,13	
<i>glavni program: G70 Gospodarstvo i protupožarna zaštita</i>		18.978.685,00	-355.462,00	18.623.223,00	5,41 %	98,13	
Program: 1046	Program zaštite od požara	18.978.685,00	-355.462,00	18.623.223,00	5,41 %	98,13	
Funkcija: 0320 Usluge protupožarne zaštite							
aktivnost: A1046-01 Rashodi za zaposlene		11.977.550,00	0,00	11.977.550,00	3,48 %	100,00	
311	PLAĆE	11 51	9.065.723,43	0,00	9.065.723,43	2,64 %	100,00
312	OSTALI RASHODI ZA ZAPOSLENE	11 51	521.998,18	0,00	521.998,18	0,15 %	100,00
313	DOPRINOSI NA PLAĆE	11	2.389.828,39	0,00	2.389.828,39	0,69 %	100,00
Funkcija: 0320 Usluge protupožarne zaštite							
aktivnost: A1046-02 Materijalni rashodi		2.062.685,00	111,00	2.062.796,00	0,60 %	100,01	
321	NAKNADE TROŠKOVA ZAPOSLENIMA	51	463.150,00	14.836,00	477.986,00	0,14 %	103,20
322	RASHODI ZA MATERIJAL I ENERGIJU	51	1.089.535,00	35.275,00	1.124.810,00	0,33 %	103,24
323	RASHODI ZA USLUGE	51	430.000,00	-40.000,00	390.000,00	0,11 %	90,70
329	OSTALI NESPOMENUTI RASHODI POSLOVANJA	51	80.000,00	-10.000,00	70.000,00	0,02 %	87,50
Funkcija: 0320 Usluge protupožarne zaštite							
aktivnost: A1046-03 Financijski rashodi		51.000,00	-111,00	50.889,00	0,01 %	99,78	
343	OSTALI FINANCIJSKI RASHODI	51	51.000,00	-111,00	50.889,00	0,01 %	99,78
Funkcija: 0320 Usluge protupožarne zaštite							
aktivnost: A1046-04 Financiranje Javne vatrogasne postrojbe -izvanstandard		4.887.450,00	-355.462,00	4.531.988,00	1,32 %	92,73	
311	PLAĆE	43	3.699.292,84	-324.557,84	3.374.735,00	0,98 %	91,23
312	OSTALI RASHODI ZA ZAPOSLENE	43	213.001,82	226.218,18	439.220,00	0,13 %	206,20
313	DOPRINOSI NA PLAĆE	43	975.155,34	-383.884,34	591.271,00	0,17 %	60,63
321	NAKNADE TROŠKOVA ZAPOSLENIMA	11	0,00	2.635,00	2.635,00	0,00 %	
322	RASHODI ZA MATERIJAL I ENERGIJU	11	0,00	4.127,00	4.127,00	0,00 %	
422	POSTROJENJA I OPREMA	51	0,00	120.000,00	120.000,00	0,03 %	
Glava: 090-03	ZAŠTITA I SPAŠAVANJE	161.500,00	-111.500,00	50.000,00	0,01 %	30,96	
<i>glavni program: G70 Gospodarstvo i protupožarna zaštita</i>		161.500,00	-111.500,00	50.000,00	0,01 %	30,96	
Program: 1048	Program zaštite i spašavanja	161.500,00	-111.500,00	50.000,00	0,01 %	30,96	
Funkcija: 0620 Razvoj zajednice							
aktivnost: A1048-01 Opremanje postrojbi za zaštitu i spašavanje		161.500,00	-111.500,00	50.000,00	0,01 %	30,96	
323	RASHODI ZA USLUGE	11	61.500,00	-61.500,00	0,00	0,00 %	0,00
422	POSTROJENJA I OPREMA	11	100.000,00	-50.000,00	50.000,00	0,01 %	50,00
Glava: 090-04	INFORMATIZACIJA GRADSKJE UPRAVE	1.788.462,00	-521.424,00	1.267.038,00	0,37 %	70,85	
<i>glavni program: G10 Politički sustav i administracija Grada</i>		1.788.462,00	-521.424,00	1.267.038,00	0,37 %	70,85	
Program: 1049	Program informatizacije Gradske uprave	1.788.462,00	-521.424,00	1.267.038,00	0,37 %	70,85	
Funkcija: 0490 Ekonomski poslovi koji nisu drugdje svrstani							
kapitalni projekt: K1049-01 Ulaganje u informatizaciju		1.788.462,00	-521.424,00	1.267.038,00	0,37 %	70,85	
321	NAKNADE TROŠKOVA ZAPOSLENIMA	11	135.000,00	-14.000,00	121.000,00	0,04 %	89,63
323	RASHODI ZA USLUGE	11	547.081,00	-92.892,00	454.189,00	0,13 %	83,02
422	POSTROJENJA I OPREMA	11	540.881,00	-207.132,00	333.749,00	0,10 %	61,70
426	NEMATERIJALNA PROIZVEDENA IMOVINA	11	565.500,00	-207.400,00	358.100,00	0,10 %	63,32

GRAD ZADAR DRUGE IZMJENE I DOPUNE PRORAČUNA ZA 2012. GODINU

UKUPNI RASHODI - POSEBNI DIO				Prve izmjene i dopune	Povećanje - smanjenje	Druge izmjene i dopune	Struktura	Indeks
izvori financiranja								
Razdjel: 090	UPRAVNI ODJEL ZA GOSPODARSTVO			50.672.606,00	-1.802.927,00	48.869.679,00	14,21 %	96,44
Glava: 090-05	EU FONDOVI			20.000,00	-20.000,00	0,00	0,00 %	0,00
glavni program: G70 Gospodarstvo i protupožarna zaštita				20.000,00	-20.000,00	0,00	0,00 %	0,00
Program: 1054	Program sufinanciranja projekata iz fondova EU			20.000,00	-20.000,00	0,00	0,00 %	0,00
Funkcija: 0620	Razvoj zajednice							
aktivnost: A1054-01	Aktivnosti uz financiranje projekata iz EU fondova			20.000,00	-20.000,00	0,00	0,00 %	0,00
329	OSTALI NESPOMENUTI RASHODI POSLOVANJA	11		20.000,00	-20.000,00	0,00	0,00 %	0,00
Razdjel: 100	UPRAVNI ODJEL ZA POLJOPRIVREDU I RAZVITAK OTOČARSKOG POLJOPRIVREDNOG IZVOJA			2.300.000,00	0,00	2.300.000,00	0,67 %	100,00
Glava: 100-01	POLJOPRIVREDA			2.300.000,00	0,00	2.300.000,00	0,67 %	100,00
glavni program: G80 Poljoprivreda i otoci				2.300.000,00	0,00	2.300.000,00	0,67 %	100,00
Program: 1050	Program poticanja poljoprivrede, ribarstva i ruralnog razvoja			2.300.000,00	0,00	2.300.000,00	0,67 %	100,00
Funkcija: 0421	Poljoprivreda							
aktivnost: A1050-01	Subvencioniranje zadruga i udruga iz poljoprivredne djelatnosti			695.000,00	50.000,00	745.000,00	0,22 %	107,19
352	SUBVENCIJE TRGO.DRU.,POLJOPR.,OBRT.IZVAN JS	11 43 51		650.000,00	50.000,00	700.000,00	0,20 %	107,69
363	POMOĆI UNUTAR OPĆEG PRORAČUNA	11		45.000,00	0,00	45.000,00	0,01 %	100,00
Funkcija: 0490	Ekonomski poslovi koji nisu drugdje svrstani							
aktivnost: A1050-02	Održavanje protupožarnih, poljskih i šumskih puteva			785.000,00	-20.000,00	765.000,00	0,22 %	97,45
323	RASHODI ZA USLUGE	51		785.000,00	-20.000,00	765.000,00	0,22 %	97,45
Funkcija: 0620	Razvoj zajednice							
aktivnost: A1050-03	Aktivnosti vezane za ruralni razvoj (otoci)			820.000,00	-30.000,00	790.000,00	0,23 %	96,34
322	RASHODI ZA MATERIJAL I ENERGIJU	11		150.000,00	-30.000,00	120.000,00	0,03 %	80,00
386	KAPITALNE POMOĆI	11 51		330.000,00	0,00	330.000,00	0,10 %	100,00
421	GRAĐEVINSKI OBJEKTI	11		340.000,00	0,00	340.000,00	0,10 %	100,00
Razdjel: 110	UPRAVNI ODJEL ZA KOMUNALNE DJELATNOSTI			45.800.000,00	80.000,00	45.880.000,00	13,34 %	100,17
Glava: 110-01	KOMUNALNE DJELATNOSTI			43.920.000,00	0,00	43.920.000,00	12,77 %	100,00
glavni program: G90 Komunalno održavanje				43.920.000,00	0,00	43.920.000,00	12,77 %	100,00
Program: 1052	Program komunalnog održavanja			43.920.000,00	0,00	43.920.000,00	12,77 %	100,00
Funkcija: 0520	Gospodarenje otpadnim vodama							
aktivnost: A1052-01	Odvodnja atmosferskih voda			3.200.000,00	0,00	3.200.000,00	0,93 %	100,00
323	RASHODI ZA USLUGE	43		3.200.000,00	0,00	3.200.000,00	0,93 %	100,00
Funkcija: 0530	Smanjenje zagađivanja							
aktivnost: A1052-02	Održavanje čistoće javnih površina			8.900.000,00	0,00	8.900.000,00	2,59 %	100,00
323	RASHODI ZA USLUGE	43 53		8.900.000,00	0,00	8.900.000,00	2,59 %	100,00
Funkcija: 0620	Razvoj zajednice							
aktivnost: A1052-03	Održavanje javnih zelenih površina			8.500.000,00	0,00	8.500.000,00	2,47 %	100,00
323	RASHODI ZA USLUGE	43		8.500.000,00	0,00	8.500.000,00	2,47 %	100,00
Funkcija: 0620	Razvoj zajednice							
aktivnost: A1052-04	Održavanje nerazvrstanih cesta			10.020.000,00	0,00	10.020.000,00	2,91 %	100,00
323	RASHODI ZA USLUGE	11 43		10.020.000,00	0,00	10.020.000,00	2,91 %	100,00
Funkcija: 0620	Razvoj zajednice							
aktivnost: A1052-05	Održavanje groblja			370.000,00	0,00	370.000,00	0,11 %	100,00
323	RASHODI ZA USLUGE	43		370.000,00	0,00	370.000,00	0,11 %	100,00

Razdjel: 110	UPRAVNI ODJEL ZA KOMUNALNE DJELATNOSTI	45.800.000,00	80.000,00	45.880.000,00	13,34 %	100,17
Glava: 110-01	KOMUNALNE DJELATNOSTI	43.920.000,00	0,00	43.920.000,00	12,77 %	100,00
glavni program: G90 Komunalno održavanje		43.920.000,00	0,00	43.920.000,00	12,77 %	100,00
Program: 1052	Program komunalnog održavanja	43.920.000,00	0,00	43.920.000,00	12,77 %	100,00
Funkcija: 0620	Razvoj zajednice					
aktivnost: A1052-06	Održavanje javne rasvjete	9.800.000,00	0,00	9.800.000,00	2,85 %	100,00
323	RASHODI ZA USLUGE 43	9.800.000,00	0,00	9.800.000,00	2,85 %	100,00
Funkcija: 0620	Razvoj zajednice					
aktivnost: A1052-07	Održavanje gradskih bedema	150.000,00	0,00	150.000,00	0,04 %	100,00
323	RASHODI ZA USLUGE 43	150.000,00	0,00	150.000,00	0,04 %	100,00
Funkcija: 0620	Razvoj zajednice					
aktivnost: A1052-08	Božićno uređenje grada	300.000,00	0,00	300.000,00	0,09 %	100,00
323	RASHODI ZA USLUGE 43	300.000,00	0,00	300.000,00	0,09 %	100,00
Funkcija: 0620	Razvoj zajednice					
aktivnost: A1052-09	Komunalne djelatnosti na javnom dobru	250.000,00	0,00	250.000,00	0,07 %	100,00
323	RASHODI ZA USLUGE 43	250.000,00	0,00	250.000,00	0,07 %	100,00
Funkcija: 0620	Razvoj zajednice					
aktivnost: A1052-10	Održavanje gradske opreme	2.400.000,00	0,00	2.400.000,00	0,70 %	100,00
323	RASHODI ZA USLUGE 43	2.400.000,00	0,00	2.400.000,00	0,70 %	100,00
Funkcija: 0620	Razvoj zajednice					
aktivnost: A1052-11	Izrada podloga, skica, idejnih rješenja na j.p.	30.000,00	0,00	30.000,00	0,01 %	100,00
323	RASHODI ZA USLUGE 43	30.000,00	0,00	30.000,00	0,01 %	100,00
Glava: 110-02	Ostale komunalne djelatnosti od lokalnog značaja	1.880.000,00	80.000,00	1.960.000,00	0,57 %	104,26
glavni program: G90 Komunalno održavanje		1.880.000,00	80.000,00	1.960.000,00	0,57 %	104,26
Program: 1053	Program ostalih komunalnih djelatnosti od lokalnog značaja	1.880.000,00	80.000,00	1.960.000,00	0,57 %	104,26
Funkcija: 0620	Razvoj zajednice					
aktivnost: A1053-01	Troškovi komunalnog redarstva	150.000,00	0,00	150.000,00	0,04 %	100,00
323	RASHODI ZA USLUGE 11	150.000,00	0,00	150.000,00	0,04 %	100,00
Funkcija: 0620	Razvoj zajednice					
aktivnost: A1053-02	Uklanjanje ruševina (komunalno redarstvo)	100.000,00	0,00	100.000,00	0,03 %	100,00
323	RASHODI ZA USLUGE 11	100.000,00	0,00	100.000,00	0,03 %	100,00
Funkcija: 0560	Poslovi i usluge zaštite okoliša koji nisu drugdje svrstani					
aktivnost: A1053-03	Djelatnost dezinfekcije,dezinskcije i deratizacije	1.400.000,00	30.000,00	1.430.000,00	0,42 %	102,14
323	RASHODI ZA USLUGE 11	1.400.000,00	30.000,00	1.430.000,00	0,42 %	102,14
Funkcija: 0620	Razvoj zajednice					
aktivnost: A1053-04	Ostali nespomenuti rashodi od lokalnog značaja	230.000,00	50.000,00	280.000,00	0,08 %	121,74
329	OSTALI NESPOMENUTI RASHODI POSLOVANJA 11	230.000,00	50.000,00	280.000,00	0,08 %	121,74
Proračun ukupno:		352.028.011,00	-8.091.011,00	343.937.000,00	100,00 %	97,70

UKUPNI RASHODI I IZDACI

Rekapitulacija prema izvorima financiranja:

šifra	izvor financiranja	plan:	izmjena:	indeks:
11	Izvorni gradski prihodi	208.848.272,00	206.542.012,95	98,90
42	Prihodi od spomeničke rente	2.250.000,00	2.250.000,00	100,00
43	Ostali prihodi za posebne namjene	88.880.000,00	85.964.767,00	96,72
51	Tekuće pomoći	29.319.739,00	28.933.220,05	98,68
52	Kapitalne pomoći	11.000.000,00	11.000.000,00	100,00
53	Ostale pomoći	3.190.000,00	1.207.000,00	37,84
61	Donacije	40.000,00	240.000,00	600,00
71	Prihodi od prodaje neproizvedene imovine	3.000.000,00	3.000.000,00	100,00
72	Prihodi od prodaje dugotr. imovine	5.500.000,00	4.800.000,00	87,27
	ukupno:	352.028.011,00	343.937.000,00	97,70

GRAD ZADAR DRUGE IZMJENE I DOPUNE PRORAČUNA ZA 2012. GODINU I PROJEKCIJE ZA 2013. I 2014. GODINU

UKUPNI PRIHODI I PRIMITCI

	izvori financiranja:	Prve izmjene i dopune	Povećanje - smanjenje	Druge izmjene i dopune	Struktura % :	Indeks	Plan 2013 godina	Plan 2014 godina
61	PRIHODI OD POREZA	11	0,00	0,00	0,00			
611	POREZ I PRIREZ NA DOHODAK	11	137.343.514,53	417.103,00	40,05	100,30		
613	POREZI NA IMOVINU	11	16.300.000,00	-1.000.000,00	4,45	93,87		
614	POREZI NA ROBU I USLUGE	11	7.400.000,00	100.000,00	2,18	101,35		
616	OSTALI PRIHODI OD POREZA	11	70.000,00	-60.000,00	0,00	14,29		
61	PRIHODI OD POREZA		161.113.514,53	-542.897,00	46,69	99,66	174.137.007,00	174.000.000,00
63	POMOĆI IZ INOZEM. I OD SUBJEK. UNUTAR OPĆE DRŽA	51,11,52,53	0,00	0,00	0,00			
633	POMOĆI IZ PRORAČUNA	51,11,52	23.779.470,00	30.584,05	6,92	100,13		
634	POMOĆI OD OSTALIH SUBJEKATA UNUTAR OPĆEG PROR.	11,53	3.190.000,00	-1.983.000,00	0,35	37,84		
635	POMOĆI IZRAVNANJA ZA DECENTRALIZ.FUNKCIJE	11,51	16.540.269,00	-417.103,00	4,69	97,48		
63	POMOĆI IZ INOZEM. I OD SUBJEK. UNUTAR OPĆE DRŽA		43.509.739,00	-2.369.518,95	11,96	94,55	42.907.075,00	46.276.000,00
64	PRIHODI OD IMOVINE	11,43,42	0,00	0,00	0,00			
641	PRIHODI OD FINANCJSKE IMOVINE	11	6.330.329,83	-45.431,05	1,83	99,28		
642	PRIHODI OD NEFINANCJSKE IMOVINE	11,43,42	35.165.000,00	160.000,00	10,27	100,45		
64	PRIHODI OD IMOVINE		41.495.329,83	114.568,95	12,10	100,28	41.810.000,00	48.000.000,00
65	PRIHODI OD ADMIN.PRISTOJBI I PO POSEB.PROPISIM	11,43	0,00	0,00	0,00			
651	UPRAVNE I ADMINISTRATIVNE PRISTOJBE	11,43	5.960.000,00	20.000,00	1,74	100,34		
652	PRIHODI PO POSEBNIM PROPISIMA	11,43	9.459.427,64	-1.843.164,00	2,21	80,52		
653	KOMUNALNI DOPRINOSI I NAKNADE	11,43	80.500.000,00	-2.250.000,00	22,75	97,20		
65	PRIHODI OD ADMIN.PRISTOJBI I PO POSEB.PROPISIM		95.919.427,64	-4.073.164,00	26,70	95,75	94.900.000,00	97.000.000,00
66	PRIH. OD PRODAJE PROIZV. ROBE I USLUGA, DONACIJA	11,61	0,00	0,00	0,00			
663	DONACIJE OD PRAVNIH I FIZ.OSOBA IZVAN OPĆ.PROR	11,61	40.000,00	200.000,00	0,07	600,00		
66	PRIH. OD PRODAJE PROIZV. ROBE I USLUGA, DONACIJA		40.000,00	200.000,00	0,07	600,00	1.000.000,00	0,00
68	KAZNE, UPRAVNE MJERE I OSTALI PRIHODI	11	0,00	0,00	0,00			
681	Kazne i upravne mjere	11	150.000,00	-130.000,00	0,01	13,33		
683	Ostali prihodi	11	1.100.000,00	-500.000,00	0,17	54,55		
68	KAZNE, UPRAVNE MJERE I OSTALI PRIHODI		1.250.000,00	-630.000,00	0,18	49,60	1.150.000,00	1.300.000,00
Klasa:	6	PRIHODI POSLOVANJA		-7.301.011,00	97,70	97,87	355.904.082,00	366.576.000,00
71	PRIHODI OD PRODAJE NEPROIZVEDENE DUGO. IMOVINE	11,71	0,00	0,00	0,00			
711	Prih. od prodaje mater.imovine-priv.bog.	11,71	3.000.000,00	0,00	0,87	100,00		
71	PRIHODI OD PRODAJE NEPROIZVEDENE DUGO. IMOVINE		3.000.000,00	0,00	0,87	100,00	4.000.000,00	4.000.000,00

GRAD ZADAR DRUGE IZMJENE I DOPUNE PRORAČUNA ZA 2012. GODINU I PROJEKCIJE ZA 2013. I 2014. GODINU

UKUPNI PRIHODI I PRIMITCI

	izvori financiranja:	Prve izmjene i dopune	Povećanje - smanjenje	Druge izmjene i dopune	Struktura %:	Indeks	Plan 2013 godina	Plan 2014 godina
72	11,72	0,00	0,00	0,00	0,00			
721	11,72	5.500.000,00	-700.000,00	4.800.000,00	1,40	87,27		
72		5.500.000,00	-700.000,00	4.800.000,00	1,40	87,27	3.500.000,00	3.000.000,00
Klasa: 7		8.500.000,00	-700.000,00	7.800.000,00	2,27	91,76	7.500.000,00	7.000.000,00
81	11	0,00	0,00	0,00	0,00			
812	11	200.000,00	-90.000,00	110.000,00	0,03	55,00		
81		200.000,00	-90.000,00	110.000,00	0,03	55,00	254.000,00	254.000,00
Klasa: 8		200.000,00	-90.000,00	110.000,00	0,03	55,00	254.000,00	254.000,00
Ukupno:		352.028.011,00	-8.091.011,00	343.937.000,00	100,00	97,70	363.658.082,00	373.830.000,00

UKUPNI PRIHODI I PRIMITCI

Rekapitulacija prema izvorima financiranja:

šifra	izvor financiranja	plan:	izmjena:	indeks:
11	Izvorni gradski prihodi	208.848.272,00	206.542.012,95	98,90
42	Prihodi od spomeničke rente	2.250.000,00	2.250.000,00	100,00
43	Ostali prihodi za posebne namjene	88.880.000,00	85.964.767,00	96,72
51	Tekuće pomoći	29.319.739,00	28.933.220,05	98,68
52	Kapitalne pomoći	11.000.000,00	11.000.000,00	100,00
53	Ostale pomoći	3.190.000,00	1.207.000,00	37,84
61	Donacije	40.000,00	240.000,00	600,00
71	Prihodi od prodaje neproizvedene imovine	3.000.000,00	3.000.000,00	100,00
72	Prihodi od prodaje dugotr. imovine	5.500.000,00	4.800.000,00	87,27
	ukupno:	352.028.011,00	343.937.000,00	97,70

GRAD ZADAR DRUGE IZMJENE I DOPUNE PRORAČUNA ZA 2012. GODINU I PROJEKCIJE ZA 2013. I 2014. GODINU

UKUPNI RASHODI - OPĆI DIO	izvori financiranja		Prve izmjene i dopune	Povećanje - smanjenje	Druge izmjene i dopune	Struktura			
	11 42,43 51,53	11 43 51				Plan 2013. god.	Plan 2014. god.	Indeks	
3 RASHODI POSLOVANJA	11 42,43 51,53	11 43 51	253.920.048,00	-1.940.451,91	251.979.596,09	73,26 %	99,24	264.219.889,00	265.750.367,00
31 RASHODI ZA ZAPOSLENE	11 43 51	11 43 51	74.457.012,00	-1.518.799,00	72.938.213,00	21,21 %	97,96	76.635.211,00	77.193.336,00
311 PLAĆE	11 43 51	11 43 51	60.973.460,27	-1.015.502,84	59.957.957,43	17,43 %	98,33		
312 OSTALI RASHODI ZA ZAPOSLENE	11 43 51	11 43 51	2.145.081,00	92.143,18	2.237.224,18	0,65 %	104,30		
313 DOPRINOSNA PLAĆE	11 43 51	11 43 51	11.338.470,73	-595.439,34	10.743.031,39	3,12 %	94,75		
32 MATERIJALNI RASHODI	11 42,43 51,53	11 42,43 51,53	83.438.951,00	747.663,00	84.186.614,00	24,48 %	100,90	87.192.352,00	84.862.231,00
321 NAKNADE TROŠKOVA ZAPOSLENIMA	11 51	11 51	3.247.838,00	-39.078,00	3.208.760,00	0,93 %	98,80		
322 RASHODI ZA MATERIJAL I ENERGIJU	11 51	11 51	9.970.347,00	110.502,00	10.080.849,00	2,93 %	101,11		
323 RASHODI ZA USLUGE	11 42,43 51,53	11 42,43 51,53	64.515.746,00	224.696,00	64.740.442,00	18,82 %	100,35		
324 NAKNADE TROŠKOVA OSOBAMA IZVAN RADNOG ODNOSA	11	11	10.000,00	0,00	10.000,00	0,00 %	100,00		
329 OSTALI NESPOMENUTI RASHODI POSLOVANJA	11 51	11 51	5.695.020,00	451.543,00	6.146.563,00	1,79 %	107,93		
34 FINANCIJSKI RASHODI	11 51	11 51	4.881.400,00	-138.963,91	4.742.436,09	1,38 %	97,15	4.123.700,00	3.343.600,00
342 KAMATE ZA PRIMLJENE KREDITE I ZAJMOVE	11	11	4.155.000,00	-160.552,91	3.994.447,09	1,16 %	96,14		
343 OSTALI FINANCIJSKI RASHODI	11 51	11 51	726.400,00	21.589,00	747.989,00	0,22 %	102,97		
35 SUBVENCije	11 43 51	11 43 51	14.177.500,00	-2.963.757,00	11.213.743,00	3,26 %	79,10	12.985.000,00	14.150.000,00
351 SUBVENCije TRGO DRUŠTVIMA U JAVNOM SEKTORU	11 51	11 51	13.487.500,00	-3.300.000,00	10.187.500,00	2,96 %	75,53		
352 SUBVENCije TRGO DRU., POLJOPR. OBRT. IZVAN JS	11 43 51	11 43 51	690.000,00	336.243,00	1.026.243,00	0,30 %	148,73		
36 POMOĆI DANE U INOZEMSTVO I UNUTAR OPĆEG PRORAČ	11 51	11 51	2.128.088,00	-116.788,00	2.011.300,00	0,58 %	94,51	3.440.000,00	1.780.000,00
363 POMOĆI UNUTAR OPĆEG PRORAČUNA	11 51	11 51	2.128.088,00	-116.788,00	2.011.300,00	0,58 %	94,51		
37 NAKNADE GRADA I KUĆAN. OD OSIGURA. I DR. NAKNADE	11 53	11 53	3.530.000,00	150.000,00	3.680.000,00	1,07 %	104,25	3.290.000,00	4.130.000,00
372 OSTALE NAKNADE GRADA I KUĆAN. IZ PRORAČUNA	11 53	11 53	3.530.000,00	150.000,00	3.680.000,00	1,07 %	104,25		
38 OSTALI RASHODI	11 42,43 51,53	11 42,43 51,53	71.307.097,00	1.900.193,00	73.207.290,00	21,29 %	102,66	76.553.626,00	80.291.200,00
381 TEKUĆE DONACIJE	11 42 51	11 42 51	61.130.771,00	580.193,00	61.710.964,00	17,94 %	100,95		
382 KAPITALNE DONACIJE	11 42 51	11 42 51	1.371.326,00	0,00	1.371.326,00	0,40 %	100,00		
383 KAZNE, PENALI I NAKNADE ŠTETE	11	11	3.185.000,00	0,00	3.185.000,00	0,93 %	100,00		
385 PRORAČUNSKA PRİČUVA	11	11	150.000,00	0,00	150.000,00	0,04 %	100,00		
386 KAPITALNE POMOĆI	11 43 53,51	11 43 53,51	5.470.000,00	1.320.000,00	6.790.000,00	1,97 %	124,13		

UKUPNI RASHODI - OPĆI DIO

	izvori financiranja		Prve izmjenjive i dopune	Povećanje - smanjenje	Druge izmjenjive i dopune	Struktura		Indeks	
	11 43 42 51 53 52 61 71 72	11 43 51 72 71				Plan 2013. god.	Plan 2014. god.		
4 RASHODI ZA NABAVU NEFINANCIJSKE IMOVINE	11 43 42 51 53 52 61 71 72	11 43 51 72 71	80.642.963,00	-5.554.528,00	75.088.435,00	21,83 %	93,11	83.288.193,00	70.534.400,00
41 RASHODI ZA NABAVU NEPROIZVEDENE DUGO. IMOVINE	11 43 51 72 71	11 43 51 72 71	27.036.400,00	433.004,00	27.469.404,00	7,99 %	101,60	20.120.000,00	16.550.000,00
411 MATERIALNA IMOVINA - PRIRODNA BOGATSTVA	11 43 72 71	11 43 72 71	20.100.000,00	-403.996,00	19.696.004,00	5,73 %	97,99		
412 NEMATERIJALNA IMOVINA	11 43 51	11 43 51	6.936.400,00	837.000,00	7.773.400,00	2,26 %	112,07		
42 RASHODI ZA NABAVU PROIZVEDENE DUGOTRAJ. IMOVINE	11 43 42 51 53 52 61 72 71	11 43 42 51 53 52 61 72 71	49.875.381,00	-5.657.032,00	44.218.349,00	12,86 %	88,66	60.568.193,00	52.156.400,00
421 GRADEVINSKI OBJEKTI	11 43 42 53 52 61 72 71	11 43 42 53 52 61 72 71	46.729.000,00	-5.379.000,00	41.350.000,00	12,02 %	88,49		
422 POSTROJENJA I OPREMA	11 51	11 51	1.570.881,00	119.368,00	1.690.249,00	0,49 %	107,60		
423 PRIJEVOZNA SREDSTVA	11 51	11 51	260.000,00	60.000,00	320.000,00	0,09 %	123,08		
426 NEMATERIJALNA PROIZVEDENA IMOVINA	11 43	11 43	1.315.500,00	-457.400,00	858.100,00	0,25 %	65,23		
45 RASHODI ZA DODATNA ULAGANJA NA NEFINAN. IMOV.	11 51 71	11 51 71	3.731.182,00	-330.500,00	3.400.682,00	0,99 %	91,14	2.600.000,00	1.828.000,00
451 DODATNA ULAGANJA NA GRAD. OBJEKTIMA	11 51 71	11 51 71	3.471.182,00	-286.700,00	3.184.482,00	0,93 %	91,74		
452 DODATNA ULAGANJA NA POSTROJENJIMA I OPREMI	51	51	260.000,00	-43.800,00	216.200,00	0,06 %	83,15		
5 IZDACI ZA FINANCIJSKU IMOVINU I OTPLATE ZAJMOV	11 51	11 51	17.465.000,00	-596.031,09	16.868.968,91	4,90 %	96,59	16.150.000,00	20.950.000,00
51 IZDACI ZA DANE ZAJMOVE	11 51	11 51	2.590.000,00	-410.000,00	2.180.000,00	0,63 %	84,17	2.200.000,00	2.200.000,00
512 DANI ZAJMOVI NEPROF. ORGA. GRADA I KUĆANSTVIMA	51	51	2.170.000,00	10.000,00	2.180.000,00	0,63 %	100,46		
516 IZDACI ZA DANE ZAJMOVE TRGO. DR. I OBRT. IZVAN JS	11	11	420.000,00	-420.000,00	0,00	0,00 %	0,00		
53 IZDACI ZA DIONICE I UDIJELE U GLAVNICI	11	11	1.000.000,00	0,00	1.000.000,00	0,29 %	100,00	0,00	0,00
534 Dionice i udjeli u glav. trg. društvima izvan JS	11	11	1.000.000,00	0,00	1.000.000,00	0,29 %	100,00		
54 IZDACI ZA OTPLATU GLAVNI. PRIMLJE. KREDITA I ZAJ	11	11	13.875.000,00	-186.031,09	13.688.968,91	3,98 %	98,66	13.950.000,00	18.750.000,00
544 OTPLA. GLA. KREDI. OD KRE. I FIN. INSTI. IZVAN JS	11	11	13.875.000,00	-186.031,09	13.688.968,91	3,98 %	98,66		
Proračun ukupno:									
			352.028.011,00	-8.091.011,00	343.937.000,00	100,00 %	97,70	363.658.082,00	357.234.767,00

UKUPNI RASHODI I IZDACI

Rekapitulacija prema izvorima financiranja:

šifra	izvor financiranja	plan:	izmjena:	indeks:
11	Izvorni gradski prihodi	208.848.272,00	206.542.012,95	98,90
42	Prihodi od spomeničke rente	2.250.000,00	2.250.000,00	100,00
43	Ostali prihodi za posebne namjene	88.880.000,00	85.964.767,00	96,72
51	Tekuće pomoći	29.319.739,00	28.933.220,05	98,68
52	Kapitalne pomoći	11.000.000,00	11.000.000,00	100,00
53	Ostale pomoći	3.190.000,00	1.207.000,00	37,84
61	Donacije	40.000,00	240.000,00	600,00
71	Prihodi od prodaje neproizvedene imovine	3.000.000,00	3.000.000,00	100,00
72	Prihodi od prodaje dugotr. imovine	5.500.000,00	4.800.000,00	87,27
	ukupno:	352.028.011,00	343.937.000,00	97,70

GRAD ZADAR DRUGE IZMJENE I DOPUNE PRORAČUNA ZA 2012. GODINU I PROJEKCIJE ZA 2013. I 2014. GODINU

UKUPNI RASHODI - POSEBNI DIO

Razdjel: 010	PREDSTAVNIČKA IZVRŠNA TIJELA	izvori financiranja		Prve izmjene i dopune	Povećanje - smanjenje	Druge izmjene i dopune	Struktura		Plan 2013. god.	Plan 2014. god.
		Prve izmjene i dopune	Povećanje - smanjenje				Indeks	Indeks		
Glava: 010-01	Djelatnost Gradskog vijeća	20.835.000,00	-374.725,00	20.460.275,00		20.460.275,00	5,95 %	98,20	19.125.000,00	23.380.900,00
<i>glavni program: G10 Politički sustav i administracija Grada</i>										
Program: 1001	Materijalni i ostali rashodi Gradskog vijeća	1.655.000,00	-37.206,00	1.617.794,00		1.617.794,00	0,47 %	97,75	1.625.000,00	1.655.000,00
Funkcija: 0111 Izvršna i zakonodavna tijela		1.655.000,00	-37.206,00	1.617.794,00		1.617.794,00	0,47 %	97,75	1.625.000,00	1.655.000,00
aktivnost: A1001-01 Materijalni i ostali rashodi		1.130.000,00	-37.206,00	1.092.794,00		1.092.794,00	0,32 %	96,71	1.100.000,00	1.130.000,00
32	MATERIJALNI RASHODI	1.130.000,00	-37.206,00	1.092.794,00	11 43	1.092.794,00	0,32 %	96,71	1.100.000,00	1.130.000,00
323	RASHODI ZA USLUGE	350.000,00	-20.000,00	330.000,00	11 43	330.000,00	0,10 %	94,29		
324	NAKNADE TROŠKOVA OSOBAMA IZVAN RADNOG ODNOSA	10.000,00	0,00	10.000,00	11	10.000,00	0,00 %	100,00		
329	OSTALI NESPOMENUTI RASHODI POSLOVANJA	770.000,00	-17.206,00	752.794,00	11	752.794,00	0,22 %	97,77		
38	OSTALI RASHODI	525.000,00	0,00	525.000,00	11	525.000,00	0,15 %	100,00	525.000,00	525.000,00
381	TEKUĆE DONACIJE	525.000,00	0,00	525.000,00	11	525.000,00	0,15 %	100,00		
Program: 1002	Obilježavanje dana Grada i ostale obiljetnice	150.000,00	9.065,00	159.065,00		159.065,00	0,05 %	106,04	150.000,00	150.000,00
Funkcija: 0111 Izvršna i zakonodavna tijela		150.000,00	9.065,00	159.065,00		159.065,00	0,05 %	106,04	150.000,00	150.000,00
aktivnost: A1002-01 Ostali nespomenuti protokolarni rashodi		150.000,00	9.065,00	159.065,00		159.065,00	0,05 %	106,04	150.000,00	150.000,00
32	MATERIJALNI RASHODI	150.000,00	9.065,00	159.065,00	11	159.065,00	0,05 %	106,04	150.000,00	150.000,00
329	OSTALI NESPOMENUTI RASHODI POSLOVANJA	150.000,00	9.065,00	159.065,00	11	159.065,00	0,05 %	106,04		
Program: 1003	Financiranje izgradnje sportskih objekata na Višnjaku	18.030.000,00	-346.584,00	17.683.416,00		17.683.416,00	5,14 %	98,08	17.350.000,00	21.575.900,00
Funkcija: 0112 Financijski i fiskalni poslovi		18.030.000,00	-346.584,00	17.683.416,00		17.683.416,00	5,14 %	98,08	17.350.000,00	21.575.900,00
aktivnost: A1003-03 Oplata kamate po kreditu		4.155.000,00	-160.552,91	3.994.447,09		3.994.447,09	1,16 %	96,14	3.400.000,00	2.825.900,00
34	FINANCIJSKI RASHODI	4.155.000,00	-160.552,91	3.994.447,09	11	3.994.447,09	1,16 %	96,14	3.400.000,00	2.825.900,00
342	KAMATE ZA PRIMLJENE KREDITE I ZAJMOVE	4.155.000,00	-160.552,91	3.994.447,09	11	3.994.447,09	1,16 %	96,14		
Funkcija: 0112 Financijski i fiskalni poslovi		13.875.000,00	-186.031,09	13.688.968,91		13.688.968,91	3,98 %	98,66	13.950.000,00	18.750.000,00
kapitani projekt: K1003-04 Oplata glavnice po kreditu		13.875.000,00	-186.031,09	13.688.968,91		13.688.968,91	3,98 %	98,66	13.950.000,00	18.750.000,00
54	IZDACI ZA OTPLATU GLAVNI PRIMLJENE KREDITA I ZAJ	13.875.000,00	-186.031,09	13.688.968,91	11	13.688.968,91	3,98 %	98,66	13.950.000,00	18.750.000,00
544	OTPLA.GLA.KREDI.OD KRE.I FIN.INSTITLIZVAN JS	13.875.000,00	-186.031,09	13.688.968,91	11	13.688.968,91	3,98 %	98,66		

GRAD ZADAR DRUGE IZMJENE I DOPUNE PRORAČUNA ZA 2012. GODINU I PROJEKCIJE ZA 2013. I 2014. GODINU

UKUPNI RASHODI - POSEBNI DIO

Razdjel: 010	PREDSTAVNIČKA I IZVRŠNA TIJELO	izvori financiranja	Prve izmjene i dopune	Povećanje - smanjenje	Druge izmjene i dopune	Struktura		Plan 2013. god.	Plan 2014. god.
						Indeks	Indeks		
Glava: 010-01	Djelatnost Gradskog vijeća		20.835.000,00	-374.725,00	20.460.275,00	98,20	98,20	19.125.000,00	23.380.900,00
<i>glavni program: G10 Politički sustav i administracija Grada</i>									
Program: 1055	Ulaganje u dionice i udjele trgovačkih društava		1.000.000,00	0,00	1.000.000,00	0,29	100,00	0,00	0,00
Funkcija: 0112 Financijski i fiskalni poslovi									
tekući projekt: I1055-01 Financijski izdaci ulaganja									
53	IZDACI ZA DIONICE I UDJELE U GLAVNICI	11	1.000.000,00	0,00	1.000.000,00	0,29	100,00	0,00	0,00
534	Dionice i udjeli u glav.trg.društava izvan JS	11	1.000.000,00	0,00	1.000.000,00	0,29	100,00		
Glava: 010-02	IZVRŠNO TIJELO (Gradonačelnik) I URED GRADONAČELNIKA		6.111.257,00	41.224,00	6.152.481,00	1,79	100,67	1.729.917,00	927.500,00
<i>glavni program: G10 Politički sustav i administracija Grada</i>									
Program: 1004	Program rada Ureda Gradonačelnika		6.111.257,00	41.224,00	6.152.481,00	1,79	100,67	1.729.917,00	927.500,00
Funkcija: 0111 Izvršna i zakonodavna tijela									
aktivnost: A1004-01 Materijalni i ostali rashodi									
32	MATERIJALNI RASHODI	11 51	5.747.757,00	-19.153,00	5.728.604,00	1,67	99,67	1.364.000,00	564.000,00
323	RASHODI ZA USLUGE	11	2.312.757,00	-19.153,00	2.293.604,00	0,67	99,17	1.064.000,00	314.000,00
329	OSTALI NESPOMENUTI RASHODI POSLOVANJA	11 51	1.807.757,00	-19.153,00	1.788.604,00	0,52	98,94		
38	OSTALI RASHODI	11	3.435.000,00	0,00	3.435.000,00	1,00	100,00	300.000,00	250.000,00
381	TEKUĆE DONACIJE	11	100.000,00	0,00	100.000,00	0,03	100,00		
383	KAZNE, PENALI I NAKNADE ŠTETE	11	3.185.000,00	0,00	3.185.000,00	0,93	100,00		
385	PRORAČUNSKA PRIČUVA	11	150.000,00	0,00	150.000,00	0,04	100,00		
Program: 1005	Nacionalne manjine		363.500,00	60.377,00	423.877,00	0,12	116,61	365.917,00	363.500,00
Funkcija: 0111 Izvršna i zakonodavna tijela									
aktivnost: A1005-01 Rad nacionalnih manjina									
32	MATERIJALNI RASHODI	11	85.000,00	26.504,00	111.504,00	0,03	131,18	87.417,00	85.000,00
321	NAKNADE TROŠKOVA ZAPOSLENIMA	11	20.000,00	-19.284,00	716,00	0,00	3,58		
323	RASHODI ZA USLUGE	11	65.000,00	45.788,00	110.788,00	0,03	170,44		

GRAD ZADAR DRUGE IZMJENE I DOPUNE PRORAČUNA ZA 2012. GODINU I PROJEKCIJE ZA 2013. I 2014. GODINU

UKUPNI RASHODI - POSEBNI DIO

	Prve izmjenjene i dopune	Povećanje - smanjenje	Druge izmjenjene i dopune	Struktura		Plan 2013. god.	Plan 2014. god.
				izvori financiranja	Indeks		
Razdjel: 010 PREDSTAVNIČKA I IZVRŠNA TIJELA	26.946.257,00	-333.501,00	26.612.756,00	7,74 %	98,76	20.854.917,00	24.308.400,00
Glava: 010-02 IZVRŠNO TIJELO (Gradonačelnik) I URED GRADONAČELNIKA	6.111.257,00	41.224,00	6.152.481,00	1,79 %	100,67	1.729.917,00	927.500,00
<i>glavni program: G10 Politički sustav i administracija Grada</i>							
Program: 1005 Nacionalne manjine	363.500,00	60.377,00	423.877,00	0,12 %	116,61	365.917,00	363.500,00
<i>Funkcija: 0111 Izvršna i zakonodavna tijela</i>							
<i>aktivnost: A1005-01 Rad nacionalnih manjina</i>							
38 OSTALI RASHODI	278.500,00	33.873,00	312.373,00	0,09 %	112,16	278.500,00	278.500,00
381 TEKUĆE DONACIJE	278.500,00	33.873,00	312.373,00	0,09 %	112,16		
Razdjel: 020 UPRAVNI ODJEL ZA GRADSKU SAMOUPRAVU I OPĆE POSLOVE	35.782.009,00	491.793,00	36.273.802,00	10,55 %	101,37	35.432.600,00	32.056.733,00
Glava: 020-01 ZAJEDNIČKI RASHODI GRADSKJE UPRAVE	35.782.009,00	491.793,00	36.273.802,00	10,55 %	101,37	35.432.600,00	32.056.733,00
<i>glavni program: G10 Politički sustav i administracija Grada</i>							
Program: 1006 Rashodi Gradske uprave	33.476.427,00	478.573,00	33.955.000,00	9,87 %	101,43	34.412.600,00	31.958.733,00
<i>Funkcija: 0111 Izvršna i zakonodavna tijela</i>							
<i>aktivnost: A1006-01 Rashodi za zaposlene</i>							
31 RASHODI ZA ZAPOSLENE	22.924.000,00	-623.999,00	22.300.001,00	6,48 %	97,28	23.111.600,00	23.238.000,00
311 PLAĆE	22.924.000,00	-623.999,00	22.300.001,00	6,48 %	97,28	23.111.600,00	23.238.000,00
312 OSTALI RASHODI ZA ZAPOSLENE	19.300.000,00	-240.000,00	19.060.000,00	5,54 %	98,76		
313 DOPRINOSI NA PLAĆE	300.000,00	-120.000,00	180.000,00	0,05 %	60,00		
313 DOPRINOSI NA PLAĆE	3.324.000,00	-263.999,00	3.060.001,00	0,89 %	92,06		
<i>Funkcija: 0111 Izvršna i zakonodavna tijela</i>							
<i>aktivnost: A1006-02 Materijalni rashodi</i>							
32 MATERIJALNI RASHODI	9.546.427,00	1.172.472,00	10.718.899,00	3,12 %	112,28	10.295.000,00	8.120.733,00
321 NAKNADE TROŠKOVA ZAPOSLENIMA	9.546.427,00	1.172.472,00	10.718.899,00	3,12 %	112,28	10.295.000,00	8.120.733,00
322 RASHODI ZA MATERIJAL I ENERGIJU	825.000,00	28.435,00	853.435,00	0,25 %	103,45		
323 RASHODI ZA USLUGE	1.756.612,00	100.000,00	1.856.612,00	0,54 %	105,69		
329 OSTALI NESPOMENUTI RASHODI POSLOVANJA	5.218.852,00	530.000,00	5.748.852,00	1,67 %	110,16		
329 OSTALI NESPOMENUTI RASHODI POSLOVANJA	1.745.963,00	514.037,00	2.260.000,00	0,66 %	129,44		

GRAD ZADAR DRUGE IZMJENE I DOPUNE PRORAČUNA ZA 2012. GODINU I PROJEKCIJE ZA 2013. I 2014. GODINU

UKUPNI RASHODI - POSEBNI DIO

	izvori financiranja	Prve izmjene i dopune	Povećanje - smanjenje	Druge izmjene i dopune	Struktura		Plan 2013. god.	Plan 2014. god.
					Indeks	Indeks		
Razdjeli: 020	UPRAVNI ODJEL ZA GRADSKU SAMOUPRAVU I OPĆE POSLOVE	35.782.009,00	491.793,00	36.273.802,00	10,55 %	101,37	35.432.600,00	32.056.733,00
Glava: 020-01	ZAJEDNIČKI RASHODI GRADSKJE UPRAVE	35.782.009,00	491.793,00	36.273.802,00	10,55 %	101,37	35.432.600,00	32.056.733,00
<i>glavni program: G10 Politički sustav i administracija Grada</i>								
Program: 1006	Rashodi Gradske uprave	33.476.427,00	478.573,00	33.955.000,00	9,87 %	101,43	34.412.600,00	31.958.733,00
	Funkcija: 0112 Financijski i fiskalni poslovi							
	aktivnost: A1006-03 Financijski rashodi	606.000,00	30.100,00	636.100,00	0,18 %	104,97	606.000,00	400.000,00
34	FINANCIJSKI RASHODI	606.000,00	30.100,00	636.100,00	0,18 %	104,97	606.000,00	400.000,00
343	OSTALI FINANCIJSKI RASHODI	606.000,00	30.100,00	636.100,00	0,18 %	104,97	606.000,00	400.000,00
	Funkcija: 0133 Ostale opće usluge							
	kapitalni projekt: K1006-04 Opremanje poslovnih prostorija	400.000,00	-100.000,00	300.000,00	0,09 %	75,00	400.000,00	200.000,00
42	RASHODI ZA NABAVU PROIZVEDENE DUGOTRAJIMOVI NE	400.000,00	-100.000,00	300.000,00	0,09 %	75,00	400.000,00	200.000,00
422	POSTROJENJA I OPREMA	250.000,00	-100.000,00	150.000,00	0,04 %	60,00	250.000,00	100.000,00
426	NEMATERIJALNA PROIZVEDENA IMOVINA	150.000,00	0,00	150.000,00	0,04 %	100,00	150.000,00	100.000,00
Program: 1007	Rad vijeća mjesnih odbora	108.000,00	13.220,00	121.220,00	0,04 %	112,24	220.000,00	98.000,00
	Funkcija: 0111 Izvršna i zakonodavna tijela							
	aktivnost: A1007-01 Tekuće donacije u novcu	108.000,00	13.220,00	121.220,00	0,04 %	112,24	220.000,00	98.000,00
38	OSTALI RASHODI	108.000,00	13.220,00	121.220,00	0,04 %	112,24	220.000,00	98.000,00
381	TEKUĆE DONACIJE	108.000,00	13.220,00	121.220,00	0,04 %	112,24	220.000,00	98.000,00
Program: 1008	Dodatna ulaganja na objektima u MO	2.197.582,00	0,00	2.197.582,00	0,64 %	100,00	800.000,00	0,00
	Funkcija: 0620 Razvoj zajednice							
	kapitalni projekt: K1008-01 Dodatno ulaganje u MO Kožino	2.090.000,00	0,00	2.090.000,00	0,61 %	100,00	0,00	0,00
45	RASHODI ZA DODATNA ULAGANJA NA NEFINAN.IMOV.	2.090.000,00	0,00	2.090.000,00	0,61 %	100,00	0,00	0,00
451	DODATNA ULAGANJA NA GRAD.OBJEKTIMA	2.090.000,00	0,00	2.090.000,00	0,61 %	100,00	0,00	0,00
	Funkcija: 0620 Razvoj zajednice							
	kapitalni projekt: K1008-02 Dodatno ulaganje u MO Vidikovac	107.582,00	0,00	107.582,00	0,03 %	100,00	800.000,00	0,00
45	RASHODI ZA DODATNA ULAGANJA NA NEFINAN.IMOV.	107.582,00	0,00	107.582,00	0,03 %	100,00	800.000,00	0,00
451	DODATNA ULAGANJA NA GRAD.OBJEKTIMA	107.582,00	0,00	107.582,00	0,03 %	100,00	800.000,00	0,00

GRAD ZADAR DRUGE IZMJENE I DOPUNE PRORAČUNA ZA 2012. GODINU I PROJEKCIJE ZA 2013. I 2014. GODINU

UKUPNI RASHODI - POSEBNI DIO

	izvori financiranja		Prve izmjene i dopune	Povećanje - smanjenje	Druge izmjene i dopune	Struktura	Indeks	Plan 2013. god.	Plan 2014. god.
Razdjel: 030 UPRAVNI ODJEL ZA ODGOJ I ŠKOLSTVO			44.630.400,00	0,00	44.630.400,00	12,98 %	100,00	47.392.900,00	47.286.520,00
Glava: 030-01 PREDŠKOLSKO OBRAZOVANJE			28.925.600,00	-230.100,00	28.695.500,00	8,34 %	99,20	31.461.800,00	31.436.000,00
<i>glavni program: G20 Predškolsko i obrazovanje</i>									
Program: 1009	Financiranje predškolskog odgoja u privatnim vrtićima		8.694.000,00	23.600,00	8.717.600,00	2,53 %	100,27	9.000.000,00	9.100.000,00
	Funkcija: 0911 Predškolsko obrazovanje		8.694.000,00	23.600,00	8.717.600,00	2,53 %	100,27	9.000.000,00	9.100.000,00
	aktivnost: A1009-01 Financiranje privatnih vrtića		8.694.000,00	23.600,00	8.717.600,00	2,53 %	100,27	9.000.000,00	9.100.000,00
38	OSTALI RASHODI	11	8.694.000,00	23.600,00	8.717.600,00	2,53 %	100,27	9.000.000,00	9.100.000,00
381	TEKUĆE DONACIJE	11	8.694.000,00	23.600,00	8.717.600,00	2,53 %	100,27	9.000.000,00	9.100.000,00
<i>korisnik: 030-01-36006 DJEČJI VRTIĆ RADOST</i>									
<i>glavni program: G20 Predškolsko i obrazovanje</i>									
Program: 1010	Predškolski odgoj u vrtićima čiji je osnivač Grad Zadar		10.943.300,00	-255.300,00	10.688.000,00	3,11 %	97,67	12.052.700,00	11.886.000,00
	Funkcija: 0911 Predškolsko obrazovanje		10.943.300,00	-255.300,00	10.688.000,00	3,11 %	97,67	12.052.700,00	11.886.000,00
	aktivnost: A1010-01 Rashodi za usluge		10.382.300,00	-255.300,00	10.127.000,00	2,94 %	97,54	11.766.700,00	11.600.000,00
31	RASHODI ZA ZAPOSLENE	11	10.382.300,00	-255.300,00	10.127.000,00	2,94 %	97,54	11.766.700,00	11.600.000,00
311	PLAĆE	11	9.004.500,00	-284.500,00	8.720.000,00	2,54 %	96,84		
312	OSTALI RASHODI ZA ZAPOSLENE	11	0,00	0,00	0,00	0,00 %			
313	DOPRINOSI NA PLAĆE	11	1.377.800,00	29.200,00	1.407.000,00	0,41 %	102,12		
	Funkcija: 0911 Predškolsko obrazovanje		445.000,00	0,00	445.000,00	0,13 %	100,00	176.000,00	176.000,00
	aktivnost: A1010-02 Materijalni rashodi: DV Radost		445.000,00	0,00	445.000,00	0,13 %	100,00	176.000,00	176.000,00
32	MATERIJALNI RASHODI	11	445.000,00	0,00	445.000,00	0,13 %	100,00	176.000,00	176.000,00
321	NAKNADE TROŠKOVA ZAPOSLENIMA	11	445.000,00	0,00	445.000,00	0,13 %	100,00	176.000,00	176.000,00
	Funkcija: 0911 Predškolsko obrazovanje		116.000,00	0,00	116.000,00	0,03 %	100,00	110.000,00	110.000,00
	aktivnost: A1010-04 Financiranje programa predšk. odgoja preko Ministarstva		116.000,00	0,00	116.000,00	0,03 %	100,00	110.000,00	110.000,00
38	OSTALI RASHODI	51	116.000,00	0,00	116.000,00	0,03 %	100,00	110.000,00	110.000,00
381	TEKUĆE DONACIJE	51	116.000,00	0,00	116.000,00	0,03 %	100,00	110.000,00	110.000,00

GRAD ZADAR DRUGE IZMJENE I DOPUNE PRORAČUNA ZA 2012. GODINU I PROJEKCIJE ZA 2013. I 2014. GODINU

UKUPNI RASHODI - POSEBNI DIO

Razdjel: 030	UPRAVNI ODJEL ZA ODGOJ I ŠKOLSTVO	Prve izmjenjane i dopune	Povećanje i smanjenje	Druge izmjenjane i dopune	Struktura		Plan 2013. god.	Plan 2014. god.
					Indeks	Indeks		
Glava: 030-01	PREDŠKOLSKO OBRAZOVANJE	44.630.400,00	-230.100,00	44.630.400,00	12,98 %	100,00	47.392.900,00	47.286.520,00
<i>korisnik: 030-01-40998 DJEČJI VRTIĆ SUNCE</i>		28.925.600,00	1.600,00	28.695.500,00	8,34 %	99,20	31.461.800,00	31.436.000,00
<i>glavni program: G20 Predškolsvo i obrazovanje</i>		9.288.300,00	1.600,00	9.289.900,00	2,70 %	100,02	10.409.100,00	10.450.000,00
<i>glavni program: G20 Predškolsvo i obrazovanje</i>		9.288.300,00	1.600,00	9.289.900,00	2,70 %	100,02	10.409.100,00	10.450.000,00
Program: 1010	Predškolski odgoj u vrtićima čiji je osnivač Grad Zadar	9.288.300,00	1.600,00	9.289.900,00	2,70 %	100,02	10.409.100,00	10.450.000,00
Funkcija: 0911	Predškolsko obrazovanje	8.864.800,00	1.600,00	8.866.400,00	2,58 %	100,02	10.169.100,00	10.210.000,00
aktivnost: A1010-05	Rashodi za zaposlene	8.864.800,00	1.600,00	8.866.400,00	2,58 %	100,02	10.169.100,00	10.210.000,00
31	RASHODI ZA ZAPOSLENE	11						
311	PLAĆE	11						
312	OSTALI RASHODI ZA ZAPOSLENE	11						
313	DOPRINOSI NA PLAĆE	11						
Funkcija: 0911	Predškolsko obrazovanje	1.156.000,00	54.100,00	1.210.100,00	0,35 %	104,68		
aktivnost: A1010-06	Materijalni rashodi: DV Sunce	331.600,00	0,00	331.600,00	0,10 %	100,00	140.000,00	140.000,00
32	MATERIJALNI RASHODI	11						
321	NAKNADE TROŠKOVA ZAPOSLENIMA	11						
Funkcija: 0911	Predškolsko obrazovanje	331.600,00	0,00	331.600,00	0,10 %	100,00	140.000,00	140.000,00
aktivnost: A1010-08	Sufinanciranje programa preko Ministarstva	91.900,00	0,00	91.900,00	0,03 %	100,00	100.000,00	100.000,00
38	OSTALI RASHODI	51						
381	TEKUĆE DONACIJE	51						
Glava: 030-02	UČENICI I STUDENTI	2.172.500,00	10.000,00	2.182.500,00	0,63 %	100,46	2.205.000,00	2.210.000,00
<i>glavni program: G20 Predškolsvo i obrazovanje</i>		2.172.500,00	10.000,00	2.182.500,00	0,63 %	100,46	2.205.000,00	2.210.000,00
Program: 1011	Učeničke i studentske stipendije	2.172.500,00	10.000,00	2.182.500,00	0,63 %	100,46	2.205.000,00	2.210.000,00
Funkcija: 0980	Usluge obrazovanja koje nisu drugdje svrstane							
aktivnost: A1011-01	Ostali nespomenuti rashodi	2.500,00	0,00	2.500,00	0,00 %	100,00	5.000,00	10.000,00
32	MATERIJALNI RASHODI	11						
329	OSTALI NESPOMENUTI RASHODI POSLOVANJA	11						

GRAD ZADAR DRUGE IZMJENE I DOPUNE PRORAČUNA ZA 2012. GODINU I PROJEKCIJE ZA 2013. I 2014. GODINU

UKUPNI RASHODI - POSEBNI DIO

	izvori financiranja	Prve izmjenjene i dopune	Povećanje - smanjenje	Druge izmjenjene i dopune	Struktura		Plan 2013. god.	Plan 2014. god.
					Indeks	Indeks		
Razdjel: 030 UPRAVNI ODJEL ZA ODGOJ I ŠKOLSTVO		44.630.400,00	0,00	44.630.400,00	12,98 %	100,00	47.392.900,00	47.286.520,00
Glava: 030-02 UČENICI I STUDENTI		2.172.500,00	10.000,00	2.182.500,00	0,63 %	100,46	2.205.000,00	2.210.000,00
<i>glavni program: G20 Predškolsstvo i obrazovanje</i>								
Program: 1011		2.172.500,00	10.000,00	2.182.500,00	0,63 %	100,46	2.205.000,00	2.210.000,00
	Učeničke i studentske stipendije	2.172.500,00	10.000,00	2.182.500,00	0,63 %	100,46	2.205.000,00	2.210.000,00
	Funkcija: 0980 Usluge obrazovanja koje nisu drugdje svrstane	2.170.000,00	10.000,00	2.180.000,00	0,63 %	100,46	2.200.000,00	2.200.000,00
	aktivnost: A1011-02 Stipendije učenicima i studentima	2.170.000,00	10.000,00	2.180.000,00	0,63 %	100,46	2.200.000,00	2.200.000,00
51	IZDACI ZA DANE ZAJMOVE	2.170.000,00	10.000,00	2.180.000,00	0,63 %	100,46	2.200.000,00	2.200.000,00
512	DANI ZAJMOVI NEPROFLORGA, GRABA I KUĆANSTVIMA	2.170.000,00	10.000,00	2.180.000,00	0,63 %	100,46	2.200.000,00	2.200.000,00
Glava: 030-03 OSNOVNO ŠKOLSTVO		13.532.300,00	220.100,00	13.752.400,00	4,00 %	101,63	13.726.100,00	13.640.520,00
<i>glavni program: G20 Predškolsstvo i obrazovanje</i>								
Program: 1012		13.532.300,00	220.100,00	13.752.400,00	4,00 %	101,63	13.726.100,00	13.640.520,00
	Program osnovnoškolskog obrazovanja	11.277.300,00	50.600,00	11.327.900,00	3,29 %	100,45	11.476.100,00	11.335.520,00
	Funkcija: 0912 Osnovno obrazovanje	8.960.400,00	96.000,00	9.056.400,00	2,63 %	101,07	9.209.400,00	9.034.420,00
	aktivnost: A1012-01 Materijalni rashodi škola	8.960.400,00	96.000,00	9.056.400,00	2,63 %	101,07	9.209.400,00	9.034.420,00
32	MATERIJALNI RASHODI	8.960.400,00	96.000,00	9.056.400,00	2,63 %	101,07	9.209.400,00	9.034.420,00
321	NAKNADE TROŠKOVA ZAPOSLENIMA	417.000,00	-49.700,00	367.300,00	0,11 %	88,08		
322	RASHODI ZA MATERIJAL I ENERGIJU	3.861.900,00	147.600,00	4.009.500,00	1,17 %	103,82		
323	RASHODI ZA USLUGE	4.262.300,00	53.300,00	4.315.600,00	1,25 %	101,25		
329	OSTALI NESPOMENUTI RASHODI POSLOVANJA	419.200,00	-55.200,00	364.000,00	0,11 %	86,83		
	Funkcija: 0912 Osnovno obrazovanje	66.900,00	-8.400,00	58.500,00	0,02 %	87,44	66.700,00	66.700,00
	aktivnost: A1012-02 Financijski rashodi škola	66.900,00	-8.400,00	58.500,00	0,02 %	87,44	66.700,00	66.700,00
34	FINANCIJSKI RASHODI	66.900,00	-8.400,00	58.500,00	0,02 %	87,44	66.700,00	66.700,00
343	OSTALI FINANCIJSKI RASHODI	66.900,00	-8.400,00	58.500,00	0,02 %	87,44	66.700,00	66.700,00
	Funkcija: 0912 Osnovno obrazovanje	480.000,00	356.500,00	836.500,00	0,24 %	174,27	400.000,00	406.400,00
	kapitalni projekt: K1012-03 Opremanje škola	480.000,00	356.500,00	836.500,00	0,24 %	174,27	400.000,00	406.400,00
42	RASHODI ZA NABAVU PROIZVEDENE DUGOTRAJ. IMOVINE	480.000,00	356.500,00	836.500,00	0,24 %	174,27	400.000,00	406.400,00
422	POSTROJENJA I OPREMA	480.000,00	356.500,00	836.500,00	0,24 %	174,27	400.000,00	406.400,00

GRAD ZADAR DRUGE IZMJENE I DOPUNE PRORAČUNA ZA 2012. GODINU I PROJEKCIJE ZA 2013. I 2014. GODINU

UKUPNI RASHODI - POSEBNI DIO

	izvori financiranja	Prve izmijene i dopune	Povećanje - smanjenje	Druge izmijene i dopune	Struktura		Plan 2013. god.	Plan 2014. god.
					Indeks	Indeks		
Razdjel: 030	UPRAVNI ODJEL ZA ODGOJ I ŠKOLSTVO	44.630.400,00	0,00	44.630.400,00	12,98 %	100,00	47.392.900,00	47.286.520,00
Glava: 030-03	OSNOVNO ŠKOLSTVO	13.532.300,00	220.100,00	13.752.400,00	4,00 %	101,63	13.726.100,00	13.640.520,00
<i>glavni program: G20 Predškolsvo i obrazovanje</i>								
Program: 1012	Program osnovnoškolskog obrazovanja	11.277.300,00	50.600,00	11.327.900,00	3,29 %	100,45	11.476.100,00	11.335.520,00
	Funkcija: 0912 Osnovno obrazovanje							
	kapitalni projekt: K1012-04 Rashodi za dodana ulaganja na školama	1.770.000,00	-393.500,00	1.376.500,00	0,40 %	77,77	1.800.000,00	1.828.000,00
41	RASHODI ZA NABAVU NEPROIZVEDENE DUGO. IMOVINE	236.400,00	-63.000,00	173.400,00	0,05 %	73,35	0,00	0,00
412	NEMATERIJALNA IMOVINA	236.400,00	-63.000,00	173.400,00	0,05 %	73,35		
45	RASHODI ZA DODATNA ULAGANJA NA NEFINAN.IMOV.	1.533.600,00	-330.500,00	1.203.100,00	0,35 %	78,45	1.800.000,00	1.828.000,00
451	DODATNA ULAGANJA NA GRAD.OBJEKTIMA	1.273.600,00	-286.700,00	986.900,00	0,29 %	77,49		
452	DODATNA ULAGANJA NA POSTROJENJIMA I OPREMI	260.000,00	-43.800,00	216.200,00	0,06 %	83,15		
Program: 1013	Izvanstandardni programi u školama	2.235.000,00	173.000,00	2.408.000,00	0,70 %	107,74	2.200.000,00	2.255.000,00
	Funkcija: 0912 Osnovno obrazovanje							
	tekući projekt: I1013-03 Nabava školskog autobusa	260.000,00	60.000,00	320.000,00	0,09 %	123,08	0,00	0,00
42	RASHODI ZA NABAVU PROIZVEDENE DUGOTRAJ.IMOVINE	260.000,00	60.000,00	320.000,00	0,09 %	123,08	0,00	0,00
423	PRIJEVOZNA SREDSTVA	260.000,00	60.000,00	320.000,00	0,09 %	123,08		
	Funkcija: 0912 Osnovno obrazovanje							
	aktivnost: A1013-04 Izvanškolske aktivnosti	350.000,00	-46.000,00	304.000,00	0,09 %	86,86	400.000,00	400.000,00
38	OSTALI RASHODI	350.000,00	-46.000,00	304.000,00	0,09 %	86,86	400.000,00	400.000,00
381	TEKUĆE DONACIJE	350.000,00	-46.000,00	304.000,00	0,09 %	86,86		
	Funkcija: 0980 Usluge obrazovanja koje nisu drugdje svrstane							
	aktivnost: A1013-05 Drugi izvanstandardni programi	845.000,00	199.000,00	1.044.000,00	0,30 %	123,55	1.000.000,00	1.015.000,00
38	OSTALI RASHODI	845.000,00	199.000,00	1.044.000,00	0,30 %	123,55	1.000.000,00	1.015.000,00
381	TEKUĆE DONACIJE	845.000,00	199.000,00	1.044.000,00	0,30 %	123,55		
	Funkcija: 0912 Osnovno obrazovanje							
	aktivnost: A1013-06 Produženi boravak	780.000,00	-40.000,00	740.000,00	0,22 %	94,87	800.000,00	840.000,00
38	OSTALI RASHODI	780.000,00	-40.000,00	740.000,00	0,22 %	94,87	800.000,00	840.000,00
381	TEKUĆE DONACIJE	780.000,00	-40.000,00	740.000,00	0,22 %	94,87	800.000,00	840.000,00

GRAD ZADAR DRUGE IZMJENE I DOPUNE PRORAČUNA ZA 2012. GODINU I PROJEKCIJE ZA 2013. I 2014. GODINU

UKUPNI RASHODI - POSEBNI DIO

	izvori financiranja	Prve izmjenjene i dopune	Povećanje - smanjenje	Druge izmjenjene i dopune	Struktura		Indeks	
					Plan 2013. god.	Plan 2014. god.		
Razdjeli: 030	UPRAVNI ODJEL ZA ODGOJ I ŠKOLSTVO	44.630.400,00	0,00	44.630.400,00	12,98 %	100,00	47.392.900,00	47.286.520,00
Glava: 030-03	OSNOVNO ŠKOLSTVO	13.532.300,00	220.100,00	13.752.400,00	4,00 %	101,63	13.726.100,00	13.640.520,00
<i>glavni program: G20 Predškolsvo i obrazovanje</i>								
Program: 1014	Program financiranja Pučkog otvorenog učilišta	13.532.300,00	220.100,00	13.752.400,00	4,00 %	101,63	13.726.100,00	13.640.520,00
Funkcija: 0912		20.000,00	-3.500,00	16.500,00	0,00 %	82,50	50.000,00	50.000,00
aktivnost: A1014-01		20.000,00	-3.500,00	16.500,00	0,00 %	82,50	50.000,00	50.000,00
38	OSTALI RASHODI	20.000,00	-3.500,00	16.500,00	0,00 %	82,50	50.000,00	50.000,00
381	TEKUĆE DONACIJE	20.000,00	-3.500,00	16.500,00	0,00 %	82,50	50.000,00	50.000,00
Razdjeli: 040	UPRAVNI ODJEL ZA SOCIJALNU SKRB I ZDRAVSTVO	23.592.900,00	-357.376,00	23.235.524,00	6,76 %	98,49	24.304.200,00	22.135.000,00
Glava: 040-01	SOCIJALNA SKRB	13.101.900,00	-7.376,00	13.094.524,00	3,81 %	99,94	13.107.400,00	13.615.000,00
<i>glavni program: G30 Socijalna skrb i zdravstvena zaštita</i>								
Program: 1015	Program socijalne skrbi za starije osobe	13.101.900,00	-7.376,00	13.094.524,00	3,81 %	99,94	13.107.400,00	13.615.000,00
Funkcija: 1020		2.606.900,00	-160.876,00	2.446.024,00	0,71 %	93,83	2.722.400,00	2.950.000,00
aktivnost: A1015-01		1.200.000,00	-145.309,00	1.054.691,00	0,31 %	87,89	1.295.500,00	1.300.000,00
31	RASHODI ZA ZAPOSLENE	1.004.000,00	-143.309,00	860.691,00	0,25 %	85,73	1.070.000,00	1.070.000,00
311	PLAĆE	796.000,00	-105.103,00	690.897,00	0,20 %	86,80		
312	OSTALI RASHODI ZA ZAPOSLENE	70.000,00	-11.075,00	58.925,00	0,02 %	84,18		
313	DOPRINOSI NA PLAĆE	138.000,00	-27.131,00	110.869,00	0,03 %	80,34		
32	MATERIJALNI RASHODI	191.000,00	-2.000,00	189.000,00	0,05 %	98,95	200.500,00	205.000,00
321	NAKNADE TROŠKOVA ZAPOSLENIMA	53.000,00	-2.000,00	51.000,00	0,01 %	96,23		
322	RASHODI ZA MATERIJAL I ENERGIJU	85.500,00	0,00	85.500,00	0,02 %	100,00		
323	RASHODI ZA USLUGE	25.000,00	0,00	25.000,00	0,01 %	100,00		
329	OSTALI NESPOMENUTI RASHODI POSLOVANJA	27.500,00	0,00	27.500,00	0,01 %	100,00		
38	OSTALI RASHODI	5.000,00	0,00	5.000,00	0,00 %	100,00	25.000,00	25.000,00
382	KAPITALNE DONACIJE	5.000,00	0,00	5.000,00	0,00 %	100,00		

GRAD ZADAR DRUGE IZMJENE I DOPUNE PRORAČUNA ZA 2012. GODINU I PROJEKCIJE ZA 2013. I 2014. GODINU

UKUPNI RASHODI - POSEBNI DIO

Razdjel: 040	UPRAVNI ODJEL ZA SOCIJALNU SKRB I ZDRAVSTVO	Glava: 040-01	SOCIJALNA SKRB	izvori financiranja		Struktura		Plan 2013. god.	Plan 2014. god.
				Prve izmjenjene i dopune	Druge izmjenjene i dopune	Indeks	Indeks		
				23.592.900,00	-357.376,00	23.235.524,00	6,76%	98,49	22.135.000,00
				13.101.900,00	-7.376,00	13.094.524,00	3,81%	99,94	13.615.000,00
<i>glavni program: G30 Socijalna skrb i zdravstvena zaštita</i>									
				13.101.900,00	-7.376,00	13.094.524,00	3,81%	99,94	13.615.000,00
				2.606.900,00	-160.876,00	2.446.024,00	0,71%	93,83	2.950.000,00
Program: 1015 Program socijalne skrbi za starije osobe									
Funkcija: 1020 Starost									
tekući projekt: T1015-02 HALO pomoć starijim i nemoćnim osobama									
31	RASHODI ZA ZAPOSLENE		11 51	286.900,00	-15.567,00	271.333,00	0,08%	94,57	300.000,00
311	PLAĆE		51	238.900,00	-15.567,00	223.333,00	0,06%	93,48	238.900,00
312	OSTALI RASHODI ZA ZAPOSLENE		51	197.000,00	-8.842,00	188.158,00	0,05%	95,51	
313	DOPRINOSI NA PLAĆE		11 51	33.900,00	-3.725,00	30.175,00	0,01%	89,01	
32	MATERIJALNI RASHODI		11 51	18.000,00	0,00	18.000,00	0,01%	100,00	17.000,00
321	NAKNADE TROŠKOVA ZAPOSLENIMA		51	8.000,00	0,00	8.000,00	0,00%	100,00	
322	RASHODI ZA MATERIJAL I ENERGIJU		11	6.000,00	0,00	6.000,00	0,00%	100,00	
323	RASHODI ZA USLUGE		11	4.000,00	0,00	4.000,00	0,00%	100,00	
38	OSTALI RASHODI		51	30.000,00	0,00	30.000,00	0,01%	100,00	44.100,00
382	KAPITALNE DONACIJE		51	30.000,00	0,00	30.000,00	0,01%	100,00	
Funkcija: 1020 Starost									
aktivnost: A1015-03 Građska udruga umirovljenika									
38	OSTALI RASHODI		11	140.000,00	0,00	140.000,00	0,04%	100,00	150.000,00
381	TEKUĆE DONACIJE		11	140.000,00	0,00	140.000,00	0,04%	100,00	150.000,00
Funkcija: 1020 Starost									
aktivnost: A1015-04 Novčana pomoć (uskrtnice)									
38	OSTALI RASHODI		11	980.000,00	0,00	980.000,00	0,28%	100,00	1.200.000,00
381	TEKUĆE DONACIJE		11	980.000,00	0,00	980.000,00	0,28%	100,00	1.200.000,00
				5.930.000,00	-96.500,00	5.833.500,00	1,70%	98,37	6.100.000,00
Program: 1016 Program zaštite životnog standarda									
Funkcija: 1090 Aktivnosti soc.zaštite koji nisu drugdje svrstane									
aktivnost: A1016-01 Podmirivanje troškova elektr.energije i ogrjeva									
32	MATERIJALNI RASHODI		11 51	2.150.000,00	-96.500,00	2.053.500,00	0,60%	95,51	2.200.000,00
322	RASHODI ZA MATERIJAL I ENERGIJU		11 51	1.650.000,00	-96.500,00	1.553.500,00	0,45%	94,15	2.200.000,00
323	RASHODI ZA USLUGE		51	500.000,00	0,00	500.000,00	0,15%	100,00	

GRAD ZADAR DRUGE IZMJENE I DOPUNE PRORAČUNA ZA 2012. GODINU I PROJEKCIJE ZA 2013. I 2014. GODINU

UKUPNI RASHODI - POSEBNI DIO

Razdjel: 040	UPRAVNI ODJEL ZA SOCIJALNU SKRB I ZDRAVSTVO	Glava: 040-01	SOCIJALNA SKRB	izvori financiranja		Struktura		Plan 2013. god.	Plan 2014. god.	
				Prve izmjenjane i dopune	Povećanje - smanjenje	Druge izmjenjane i dopune	Indeks			
				23.592.900,00	-357.376,00	23.235.524,00	6,76 %	98,49	24.304.200,00	22.135.000,00
				13.101.900,00	-7.376,00	13.094.524,00	3,81 %	99,94	13.107.400,00	13.615.000,00
			<i>glavni program: G30 Socijalna skrb i zdravstvena zaštita</i>	13.101.900,00	-7.376,00	13.094.524,00	3,81 %	99,94	13.107.400,00	13.615.000,00
			Program: 1016 Program zaštite životnog standarda	5.930.000,00	-96.500,00	5.833.500,00	1,70 %	98,37	5.840.000,00	6.100.000,00
			Funkcija: 1090 Aktivnosti soc.zaštite koji nisu drugdje svrstane							
			aktivnost: A1016-02 Subvencioniranje predškolsstva i prijevoda umirovljenika	3.200.000,00	0,00	3.200.000,00	0,93 %	100,00	3.200.000,00	3.300.000,00
35			SUBVENCije	3.200.000,00	0,00	3.200.000,00	0,93 %	100,00	3.200.000,00	3.300.000,00
351			SUBVENCije TRGO.DRUŠTVIMA U JAVNOM SEKTORU	3.200.000,00	0,00	3.200.000,00	0,93 %	100,00	3.200.000,00	3.300.000,00
			Funkcija: 1020 Starost							
			aktivnost: A1016-03 Pučka kuhinja	580.000,00	0,00	580.000,00	0,17 %	100,00	580.000,00	600.000,00
38			OSTALI RASHODI	580.000,00	0,00	580.000,00	0,17 %	100,00	580.000,00	600.000,00
381			TEKUĆE DONACIJE	580.000,00	0,00	580.000,00	0,17 %	100,00	580.000,00	600.000,00
			Program: 1017 Program psihosocijalne zaštite obitelji	3.295.000,00	250.000,00	3.545.000,00	1,03 %	107,59	3.195.000,00	3.195.000,00
			Funkcija: 1090 Aktivnosti soc.zaštite koji nisu drugdje svrstane							
			aktivnost: A1017-01 Pomoć socijalno ugroženim obiteljima	30.000,00	0,00	30.000,00	0,01 %	100,00	30.000,00	30.000,00
37			NAKNADE GRABA I KUĆAN.OD OSIGURA. I DR.NAKNADE	30.000,00	0,00	30.000,00	0,01 %	100,00	30.000,00	30.000,00
372			OSTALE NAKNADE GRABA I KUĆAN.IZ PRORAČUNA	30.000,00	0,00	30.000,00	0,01 %	100,00	30.000,00	30.000,00
			Funkcija: 1040 Obitelj i djeca							
			aktivnost: A1017-04 Zaštita djece, braka i obitelji	925.000,00	0,00	925.000,00	0,27 %	100,00	925.000,00	925.000,00
37			NAKNADE GRABA I KUĆAN.OD OSIGURA. I DR.NAKNADE	450.000,00	0,00	450.000,00	0,13 %	100,00	450.000,00	450.000,00
372			OSTALE NAKNADE GRABA I KUĆAN.IZ PRORAČUNA	450.000,00	0,00	450.000,00	0,13 %	100,00	450.000,00	450.000,00
38			OSTALI RASHODI	475.000,00	0,00	475.000,00	0,14 %	100,00	475.000,00	475.000,00
381			TEKUĆE DONACIJE	475.000,00	0,00	475.000,00	0,14 %	100,00	475.000,00	475.000,00
			Funkcija: 1040 Obitelj i djeca							
			aktivnost: A1017-05 Zaštita materинства i mentalnog zdravlja djeteta	2.310.000,00	250.000,00	2.560.000,00	0,74 %	110,82	2.210.000,00	2.210.000,00
37			NAKNADE GRABA I KUĆAN.OD OSIGURA. I DR.NAKNADE	2.250.000,00	250.000,00	2.500.000,00	0,73 %	111,11	2.150.000,00	2.150.000,00
372			OSTALE NAKNADE GRABA I KUĆAN.IZ PRORAČUNA	2.250.000,00	250.000,00	2.500.000,00	0,73 %	111,11	2.150.000,00	2.150.000,00
38			OSTALI RASHODI	60.000,00	0,00	60.000,00	0,02 %	100,00	60.000,00	60.000,00
381			TEKUĆE DONACIJE	60.000,00	0,00	60.000,00	0,02 %	100,00	60.000,00	60.000,00

GRAD ZADAR DRUGE IZMJENE I DOPUNE PRORAČUNA ZA 2012. GODINU I PROJEKCIJE ZA 2013. I 2014. GODINU

UKUPNI RASHODI - POSEBNI DIO

Razdjel: 040	UPRAVNI ODJEL ZA SOCIJALNU SKRB I ZDRAVSTVO	Glava: 040-01	SOCIJALNA SKRB	izvori financiranja	Prve izmjene i dopune	Povećanje - smanjenje	Druge izmjene i dopune	Struktura		Plan 2013. god.	Plan 2014. god.
								Indeks	Indeks		
					23.592.900,00	-357.376,00	23.235.524,00	6,76 %	98,49	24.304.200,00	22.135.000,00
					13.101.900,00	-7.376,00	13.094.524,00	3,81 %	99,94	13.107.400,00	13.615.000,00
			<i>glavni program: G30 Socijalna skrb i zdravstvena zaštita</i>		13.101.900,00	-7.376,00	13.094.524,00	3,81 %	99,94	13.107.400,00	13.615.000,00
			Program: 1017		3.295.000,00	250.000,00	3.545.000,00	1,03 %	107,59	3.195.000,00	3.195.000,00
			Funkcija: 0980	Usluge obrazovanja koje nisu drugdje svrstane							
			aktivnost: A1017-06	Pomoć djeci smještenoj u Domu za odgoj djece i mladeži	30.000,00	0,00	30.000,00	0,01 %	100,00	30.000,00	30.000,00
38	OSTALI RASHODI			51	30.000,00	0,00	30.000,00	0,01 %	100,00	30.000,00	30.000,00
381	TEKUĆE DONACIJE			51	30.000,00	0,00	30.000,00	0,01 %	100,00		
			Program: 1019	Financiranje udruga s područja socijalne skrbi	1.270.000,00	0,00	1.270.000,00	0,37 %	100,00	1.350.000,00	1.370.000,00
			Funkcija: 1012	Invaliditet							
			aktivnost: A1019-01	Prijenosi udrugama građana	1.270.000,00	0,00	1.270.000,00	0,37 %	100,00	1.350.000,00	1.370.000,00
38	OSTALI RASHODI			11 51	1.270.000,00	0,00	1.270.000,00	0,37 %	100,00	1.350.000,00	1.370.000,00
381	TEKUĆE DONACIJE			11 51	1.270.000,00	0,00	1.270.000,00	0,37 %	100,00		
			Glava: 040-02	ZAŠTITA OSOBA S INVALIDITETOM I DJECE S TEŠK. U RAZVOJU	6.371.000,00	0,00	6.371.000,00	1,85 %	100,00	7.336.800,00	4.355.000,00
			<i>glavni program: G30 Socijalna skrb i zdravstvena zaštita</i>		2.125.000,00	0,00	2.125.000,00	0,62 %	100,00	3.225.000,00	235.000,00
			Program: 1020	Program zaštite osoba s teškoćama u razvoju	1.900.000,00	0,00	1.900.000,00	0,55 %	100,00	3.000.000,00	0,00
			Funkcija: 1012	Invaliditet							
			kapitalni projekt: K1020-02	Izgradnja Centra Moecire za osobe s teškoćama u razvoju	1.900.000,00	0,00	1.900.000,00	0,55 %	100,00	3.000.000,00	0,00
42	RASHODI ZA NABAVU PROIZVEDENE DUGOTRAJIMOVINE			11 43 51	1.900.000,00	0,00	1.900.000,00	0,55 %	100,00	3.000.000,00	0,00
421	GRAĐEVINSKI OBJEKTI			11 43	1.900.000,00	0,00	1.900.000,00	0,55 %	100,00		
422	POSTROJENJA I OPREMA			51	0,00	0,00	0,00	0,00 %			
			Program: 1021	Mobilnost osoba s invaliditetom	225.000,00	0,00	225.000,00	0,07 %	100,00	225.000,00	235.000,00
			Funkcija: 1012	Invaliditet							
			aktivnost: A1021-03	Poboljšanje psihofizičkog stanja osoba s teškoćama u razvoju	225.000,00	0,00	225.000,00	0,07 %	100,00	225.000,00	235.000,00
32	MATERIJALNI RASHODI			11	65.000,00	0,00	65.000,00	0,02 %	100,00	65.000,00	75.000,00
323	RASHODI ZA USLUGE			11	65.000,00	0,00	65.000,00	0,02 %	100,00		

GRAD ZADAR DRUGE IZMJENE I DOPUNE PRORAČUNA ZA 2012. GODINU I PROJEKCIJE ZA 2013. I 2014. GODINU

UKUPNI RASHODI - POSEBNI DIO

	izvori financiranja		Prve izmjenjene i dopune	Povećanje - smanjenje	Druge izmjenjene i dopune	Struktura		Indeks	
						Plan 2013. god.	Plan 2014. god.		
Razdjel: 040 UPRAVNI ODJEL ZA SOCIJALNU SKRB I ZDRAVSTVO			23.592.900,00	-357.376,00	23.235.524,00	6,76 %	98,49	24.304.200,00	22.135.000,00
Glava: 040-02 ZAŠTITA OSOBA S INVALIDITETOM I DJECE S TEŠK. U RAZVOJU			6.371.000,00	0,00	6.371.000,00	1,85 %	100,00	7.336.800,00	4.355.000,00
<i>glavni program: G30 Socijalna skrb i zdravstvena zaštita</i>			2.125.000,00	0,00	2.125.000,00	0,62 %	100,00	3.225.000,00	235.000,00
Program: 1021			225.000,00	0,00	225.000,00	0,07 %	100,00	225.000,00	235.000,00
Funkcija: 1012		Invaliditet							
aktivnost: A1021-03		Poboljšanje psihofizičkog stanja osoba s teškoćama u razvoju	225.000,00	0,00	225.000,00	0,07 %	100,00	225.000,00	235.000,00
38		OSTALI RASHODI	160.000,00	0,00	160.000,00	0,05 %	100,00	160.000,00	160.000,00
381		TEKUĆE DONACIJE	160.000,00	0,00	160.000,00	0,05 %	100,00	160.000,00	160.000,00
<i>korisnik: 040-02-35966 DJEČJI VRTIĆ LATICIA</i>			4.246.000,00	0,00	4.246.000,00	1,23 %	100,00	4.111.800,00	4.120.000,00
<i>glavni program: G30 Socijalna skrb i zdravstvena zaštita</i>			4.246.000,00	0,00	4.246.000,00	1,23 %	100,00	4.111.800,00	4.120.000,00
Program: 1022		Predškolski odgoj djece s poteškoćama u razvoju	4.246.000,00	0,00	4.246.000,00	1,23 %	100,00	4.111.800,00	4.120.000,00
Funkcija: 0911		Predškolsko obrazovanje							
aktivnost: A1022-05		Rashodi za zaposlene	3.338.000,00	0,00	3.338.000,00	0,97 %	100,00	3.294.000,00	3.300.000,00
31		RASHODI ZA ZAPOSLENE	3.338.000,00	0,00	3.338.000,00	0,97 %	100,00	3.294.000,00	3.300.000,00
311		PLAĆE	2.760.000,00	0,00	2.760.000,00	0,80 %	100,00		
312		OSTALI RASHODI ZA ZAPOSLENE	112.000,00	0,00	112.000,00	0,03 %	100,00		
313		DOPRINOSI NA PLAĆE	466.000,00	0,00	466.000,00	0,14 %	100,00		
Funkcija: 0911		Predškolsko obrazovanje							
aktivnost: A1022-06		Materijalni rashodi: DV Latica	908.000,00	0,00	908.000,00	0,26 %	100,00	817.800,00	820.000,00
32		MATERIJALNI RASHODI	905.500,00	0,00	905.500,00	0,26 %	100,00	815.800,00	818.000,00
321		NAKNADE TROŠKOVA ZAPOSLENIMA	254.400,00	0,00	254.400,00	0,07 %	100,00		
322		RASHODI ZA MATERIJAL I ENERGIJU	425.100,00	0,00	425.100,00	0,12 %	100,00		
323		RASHODI ZA USLUGE	133.000,00	0,00	133.000,00	0,04 %	100,00		
329		OSTALI NESPOMENUTI RASHODI POSLOVANJA	93.000,00	0,00	93.000,00	0,03 %	100,00		
34		FINANCIJSKI RASHODI	2.500,00	0,00	2.500,00	0,00 %	100,00	2.000,00	2.000,00
343		OSTALI FINANCIJSKI RASHODI	2.500,00	0,00	2.500,00	0,00 %	100,00		

GRAD ZADAR DRUGE IZMJENE I DOPUNE PRORAČUNA ZA 2012. GODINU I PROJEKCIJE ZA 2013. I 2014. GODINU

UKUPNI RASHODI - POSEBNI DIO

	izvori financiranja	Prve izmjenjene i dopune	Povećanje - smanjenje	Druge izmjenjene i dopune	Struktura		Plan 2013. god.	Plan 2014. god.
					Indeks	Indeks		
Razdjel: 040	UPRAVNI ODJEL ZA SOCIJALNU SKRB I ZDRAVSTVO	23.592.900,00	-357.376,00	23.235.524,00	6,76 %	98,49	24.304.200,00	22.135.000,00
Glava: 040-03	ZDRAVSTVO	3.220.000,00	-350.000,00	2.870.000,00	0,83 %	89,13	2.990.000,00	3.265.000,00
<i>glavni program: G30 Socijalna skrb i zdravstvena zaštita</i>								
Program: 1023	Program financiranja potreba u zdravstvu	795.000,00	-250.000,00	545.000,00	0,16 %	68,55	665.000,00	865.000,00
Funkcija: 0760	Poslovi i usluge zdravstva koji nisu drugdje svrstani							
aktivnost: A1023-01	Zaštita od zaraznih bolesti	100.000,00	0,00	100.000,00	0,03 %	100,00	100.000,00	100.000,00
32	MATERIJALNI RASHODI	100.000,00	0,00	100.000,00	0,03 %	100,00	100.000,00	100.000,00
323	RASHODI ZA USLUGE	100.000,00	0,00	100.000,00	0,03 %	100,00	100.000,00	100.000,00
Funkcija: 0760	Poslovi i usluge zdravstva koji nisu drugdje svrstani							
aktivnost: A1023-02	Zaštita životinja	550.000,00	-250.000,00	300.000,00	0,09 %	54,55	425.000,00	625.000,00
32	MATERIJALNI RASHODI	300.000,00	0,00	300.000,00	0,09 %	100,00	75.000,00	425.000,00
323	RASHODI ZA USLUGE	300.000,00	0,00	300.000,00	0,09 %	100,00	350.000,00	200.000,00
42	RASHODI ZA NABAVU PROIZVEDENE DUGOTRAJIMOVINE	250.000,00	-250.000,00	0,00	0,00 %	0,00	350.000,00	200.000,00
421	GRAĐEVINSKI OBJEKTI	250.000,00	-250.000,00	0,00	0,00 %	0,00	350.000,00	200.000,00
Funkcija: 0740	Službe javnog zdravstva							
aktivnost: A1023-03	Prevenција rizika i nastanka bolesti cirkulacijskog sustava	35.000,00	0,00	35.000,00	0,01 %	100,00	0,00	0,00
38	OSTALI RASHODI	35.000,00	0,00	35.000,00	0,01 %	100,00	0,00	0,00
381	TEKUĆE DONACIJE	35.000,00	0,00	35.000,00	0,01 %	100,00	0,00	0,00
Funkcija: 0760	Poslovi i usluge zdravstva koji nisu drugdje svrstani							
aktivnost: A1023-04	Dežurstva liječnika nedjeljom i praznikom	80.000,00	0,00	80.000,00	0,02 %	100,00	80.000,00	80.000,00
36	POMOĆI DANE U INOZEMSTVO I UNUTAR OPĆEG PRORAČ	80.000,00	0,00	80.000,00	0,02 %	100,00	80.000,00	80.000,00
363	POMOĆI UNUTAR OPĆEG PRORAČUNA	80.000,00	0,00	80.000,00	0,02 %	100,00	80.000,00	80.000,00
Funkcija: 0760	Poslovi i usluge zdravstva koji nisu drugdje svrstani							
aktivnost: A1023-05	Adaptacija i uređenje otočkih ambulanti (Brgulje, Zapuntel,	0,00	0,00	0,00	0,00 %		30.000,00	30.000,00
32	MATERIJALNI RASHODI	0,00	0,00	0,00	0,00 %		30.000,00	30.000,00
323	RASHODI ZA USLUGE	0,00	0,00	0,00	0,00 %		30.000,00	30.000,00

GRAD ZADAR DRUGE IZMJENE I DOPUNE PRORAČUNA ZA 2012. GODINU I PROJEKCIJE ZA 2013. I 2014. GODINU

UKUPNI RASHODI - POSEBNI DIO

Razdjel: 040	UPRAVNI ODJEL ZA SOCIJALNU SKRB I ZDRAVSTVO	Glava: 040-03	ZDRAVSTVO	izvori financiranja		Prve izmjenjane i dopune	Povećanje - smanjenje	Druge izmjenjane i dopune	Struktura		Indeks
				Plan 2013. god.	Plan 2014. god.				Plan 2013. god.	Plan 2014. god.	
				23.592.900,00	23.235.524,00	6,76 %	98,49	24.304.200,00	22.135.000,00		
				3.220.000,00	2.870.000,00	0,83 %	89,13	2.990.000,00	3.265.000,00		
			<i>glavni program: G30 Socijalna skrb i zdravstvena zaštita</i>								
			Program: 1023	795.000,00	545.000,00	0,16 %	68,55	665.000,00	865.000,00		
			Funkcija: 0760								
			Poslovi i usluge zdravstva koji nisu drugdje svrstani								
			aktivnost: A1023-06	30.000,00	0,00	0,01 %	100,00	30.000,00	30.000,00		
			Disperzija ambulanti opće medicine								
			32	MATERIJALNI RASHODI	30.000,00	0,01 %	100,00	30.000,00	30.000,00		
			323	RASHODI ZA USLUGE	30.000,00	0,01 %	100,00	30.000,00	30.000,00		
			Program: 1024	1.500.000,00	1.500.000,00	0,44 %	100,00	1.500.000,00	1.500.000,00		
			Program pomoći Općoj bolnici Zadar								
			Funkcija: 074								
			SLUŽBE JAVNOG ZDRAVSTVA								
			kapitalni projekt: K1024-01	1.500.000,00	0,00	0,44 %	100,00	1.500.000,00	1.500.000,00		
			Kapitalne donacije								
			36	POMOĆI DANE U INOZEMSTVO I UNUTAR OPĆEG PRORAČ	1.500.000,00	0,44 %	100,00	1.500.000,00	1.500.000,00		
			363	POMOĆI UNUTAR OPĆEG PRORAČUNA	1.500.000,00	0,44 %	100,00	1.500.000,00	1.500.000,00		
			Program: 1025	605.000,00	605.000,00	0,18 %	100,00	605.000,00	650.000,00		
			Prevenција i borba protiv ovisnosti								
			Funkcija: 1011								
			Bolest								
			aktivnost: A1025-01	80.000,00	0,00	0,02 %	100,00	80.000,00	80.000,00		
			Kampanja protiv ovisnosti o opojnim drogama								
			32	MATERIJALNI RASHODI	50.000,00	0,01 %	100,00	50.000,00	50.000,00		
			323	RASHODI ZA USLUGE	50.000,00	0,01 %	100,00	50.000,00	50.000,00		
			38	OSTALI RASHODI	30.000,00	0,01 %	100,00	30.000,00	30.000,00		
			381	TEKUĆE DONACIJE	30.000,00	0,01 %	100,00	30.000,00	30.000,00		
			Funkcija: 0740								
			Službe javnog zdravstva								
			aktivnost: A1025-02	40.000,00	0,00	0,01 %	100,00	40.000,00	50.000,00		
			Osmišljavanje slobodnog vremena								
			32	MATERIJALNI RASHODI	40.000,00	0,01 %	100,00	40.000,00	50.000,00		
			323	RASHODI ZA USLUGE	40.000,00	0,01 %	100,00	40.000,00	50.000,00		
			Funkcija: 0760								
			Poslovi i usluge zdravstva koji nisu drugdje svrstani								
			aktivnost: A1025-03	30.000,00	0,00	0,01 %	100,00	30.000,00	50.000,00		
			Financiranje Savjeta mladih Grada Zadra								
			38	OSTALI RASHODI	30.000,00	0,01 %	100,00	30.000,00	50.000,00		
			381	TEKUĆE DONACIJE	30.000,00	0,01 %	100,00	30.000,00	50.000,00		

GRAD ZADAR DRUGE IZMJENE I DOPUNE PRORAČUNA ZA 2012. GODINU I PROJEKCIJE ZA 2013. I 2014. GODINU

UKUPNI RASHODI - POSEBNI DIO

	Prve izmjenjene i dopune	Povećanje - smanjenje	Druge izmjenjene i dopune	Struktura		Plan 2013. god.	Plan 2014. god.
				izvori financiranja	Indeks		
Razdjel: 040 UPRAVNI ODJEL ZA SOCIJALNU SKRB I ZDRAVSTVO	23.592.900,00	-357.376,00	23.235.524,00	6,76 %	98,49	24.304.200,00	22.135.000,00
Glava: 040-03 ZDRAVSTVO	3.220.000,00	-350.000,00	2.870.000,00	0,83 %	89,13	2.990.000,00	3.265.000,00
<i>glavni program: G30 Socijalna skrb i zdravstvena zaštita</i>							
Program: 1025	3.220.000,00	-350.000,00	2.870.000,00	0,83 %	89,13	2.990.000,00	3.265.000,00
	605.000,00	0,00	605.000,00	0,18 %	100,00	605.000,00	650.000,00
Funkcija: 0760	200.000,00	0,00	200.000,00	0,06 %	100,00	200.000,00	200.000,00
aktivnost: A1025-04	200.000,00	0,00	200.000,00	0,06 %	100,00	200.000,00	200.000,00
38 OSTALIRASHODI	200.000,00	0,00	200.000,00	0,06 %	100,00	200.000,00	200.000,00
381 TEKUĆE DONACIJE	200.000,00	0,00	200.000,00	0,06 %	100,00	200.000,00	200.000,00
Funkcija: 0760	240.000,00	0,00	240.000,00	0,07 %	100,00	240.000,00	250.000,00
aktivnost: A1025-05	240.000,00	0,00	240.000,00	0,07 %	100,00	240.000,00	250.000,00
38 OSTALIRASHODI	240.000,00	0,00	240.000,00	0,07 %	100,00	240.000,00	250.000,00
381 TEKUĆE DONACIJE	240.000,00	0,00	240.000,00	0,07 %	100,00	240.000,00	250.000,00
Funkcija: 0760	15.000,00	0,00	15.000,00	0,00 %	100,00	15.000,00	20.000,00
aktivnost: A1025-07	15.000,00	0,00	15.000,00	0,00 %	100,00	15.000,00	20.000,00
32 MATERIJALNI RASHODI	15.000,00	0,00	15.000,00	0,00 %	100,00	15.000,00	20.000,00
323 RASHODI ZA USLUGE	15.000,00	0,00	15.000,00	0,00 %	100,00	15.000,00	20.000,00
Program: 1026	320.000,00	-100.000,00	220.000,00	0,06 %	68,75	220.000,00	250.000,00
	140.000,00	-100.000,00	40.000,00	0,01 %	28,57	40.000,00	50.000,00
Funkcija: 0760	140.000,00	-100.000,00	40.000,00	0,01 %	28,57	40.000,00	50.000,00
aktivnost: A1026-01	140.000,00	-100.000,00	40.000,00	0,01 %	28,57	40.000,00	50.000,00
38 OSTALIRASHODI	140.000,00	-100.000,00	40.000,00	0,01 %	28,57	40.000,00	50.000,00
381 TEKUĆE DONACIJE	140.000,00	-100.000,00	40.000,00	0,01 %	28,57	40.000,00	50.000,00
Funkcija: 0760	180.000,00	0,00	180.000,00	0,05 %	100,00	180.000,00	200.000,00
aktivnost: A1026-02	180.000,00	0,00	180.000,00	0,05 %	100,00	180.000,00	200.000,00
38 OSTALIRASHODI	180.000,00	0,00	180.000,00	0,05 %	100,00	180.000,00	200.000,00
381 TEKUĆE DONACIJE	180.000,00	0,00	180.000,00	0,05 %	100,00	180.000,00	200.000,00

GRAD ZADAR DRUGE IZMJENE I DOPUNE PRORAČUNA ZA 2012. GODINU I PROJEKCIJE ZA 2013. I 2014. GODINU

UKUPNI RASHODI - POSEBNI DIO

Razdjel: 040	UPRAVNI ODJEL ZA SOCIJALNU SKRB I ZDRAVSTVO	Glava: 040-04	UDRUGE IZ DOMOVinskOG RATA I IL. SVJ. RATA	izvori financiranja		Struktura		Plan 2013. god.	Plan 2014. god.	
				Prve izmjenjane i dopune	Povećanje - smanjenje	Druge izmjenjane i dopune	Indeks			
				23.592.900,00	-357.376,00	23.235.524,00	6,76 %	98,49	24.304.200,00	22.135.000,00
				900.000,00	0,00	900.000,00	0,26 %	100,00	870.000,00	900.000,00
<i>glavni program: G30 Socijalna skrb i zdravstvena zaštita</i>				900.000,00	0,00	900.000,00	0,26 %	100,00	870.000,00	900.000,00
			Program: 1027	840.000,00	0,00	840.000,00	0,24 %	100,00	810.000,00	840.000,00
			Funkcija: 1090							
			Aktivnosti soc.zaštite koji nisu drugdje svrstane							
			aktivnost: A1027-01							
			Financiranje programa Udruga iz Domovinskog rata	590.000,00	0,00	590.000,00	0,17 %	100,00	590.000,00	590.000,00
38			OSTALI RASHODI	590.000,00	0,00	590.000,00	0,17 %	100,00	590.000,00	590.000,00
381			TEKUĆE DONACIJE	590.000,00	0,00	590.000,00	0,17 %	100,00	590.000,00	590.000,00
			Funkcija: 1090							
			Aktivnosti soc.zaštite koji nisu drugdje svrstane							
			aktivnost: A1027-02							
			Pomoć djeci hrvatskih branitelja iz Domovinskog rata	50.000,00	0,00	50.000,00	0,01 %	100,00	50.000,00	50.000,00
38			OSTALI RASHODI	50.000,00	0,00	50.000,00	0,01 %	100,00	50.000,00	50.000,00
381			TEKUĆE DONACIJE	50.000,00	0,00	50.000,00	0,01 %	100,00	50.000,00	50.000,00
			Funkcija: 1070							
			Socijalna isključenost							
			aktivnost: A1027-03							
			Pružanje psihosoc. pomoći Hrv. braniteljima	80.000,00	0,00	80.000,00	0,02 %	100,00	50.000,00	50.000,00
38			OSTALI RASHODI	80.000,00	0,00	80.000,00	0,02 %	100,00	50.000,00	50.000,00
381			TEKUĆE DONACIJE	80.000,00	0,00	80.000,00	0,02 %	100,00	50.000,00	50.000,00
			Funkcija: 0620							
			Razvoj zajednice							
			aktivnost: A1027-05							
			Pomoć pri stambenom zbrinjavanju branitelja	80.000,00	0,00	80.000,00	0,02 %	100,00	80.000,00	80.000,00
38			OSTALI RASHODI	80.000,00	0,00	80.000,00	0,02 %	100,00	80.000,00	80.000,00
382			KAPITALNE DONACIJE	80.000,00	0,00	80.000,00	0,02 %	100,00	80.000,00	80.000,00
			Funkcija: 1090							
			Aktivnosti soc.zaštite koji nisu drugdje svrstane							
			aktivnost: A1027-06							
			Obilježavanje obljetnica iz Domovinskog rata	20.000,00	0,00	20.000,00	0,01 %	100,00	20.000,00	50.000,00
38			OSTALI RASHODI	20.000,00	0,00	20.000,00	0,01 %	100,00	20.000,00	50.000,00
381			TEKUĆE DONACIJE	20.000,00	0,00	20.000,00	0,01 %	100,00	20.000,00	50.000,00
			Funkcija: 1090							
			Aktivnosti soc.zaštite koji nisu drugdje svrstane							
			aktivnost: A1027-08							
			Održavanje grobnih mjesta i grobnica poginulih branitelja	20.000,00	0,00	20.000,00	0,01 %	100,00	20.000,00	20.000,00
38			OSTALI RASHODI	20.000,00	0,00	20.000,00	0,01 %	100,00	20.000,00	20.000,00
381			TEKUĆE DONACIJE	20.000,00	0,00	20.000,00	0,01 %	100,00	20.000,00	20.000,00

GRAD ZADAR DRUGE IZMJENE I DOPUNE PRORAČUNA ZA 2012. GODINU I PROJEKCIJE ZA 2013. I 2014. GODINU

UKUPNI RASHODI - POSEBNI DIO

	Prve izmjenjene i dopune	Povećanje - smanjenje	Druge izmjenjene i dopune	Struktura		Plan 2014. god.
				Plan 2013. god.	Indeks	
Razdjel: 040 UPRAVNI ODJEL ZA SOCIJALNU SKRB I ZDRAVSTVO	23.592.900,00	-357.376,00	23.235.524,00	6,76 %	98,49	22.135.000,00
Glava: 040-04 UDRUGE IZ DOMOVINSKOG RATA I IL. SVJ. RATA	900.000,00	0,00	900.000,00	0,26 %	100,00	900.000,00
<i>glavni program: G30 Socijalna skrb i zdravstvena zaštita</i>						
Program: 1028	900.000,00	0,00	900.000,00	0,26 %	100,00	900.000,00
Financiranje udruga iz drugog svj. rata						
Funkcija: 1090	60.000,00	0,00	60.000,00	0,02 %	100,00	60.000,00
Aktivnosti soc.zaštite koji nisu drugdje svrstane						
aktivnost: A1028-01	60.000,00	0,00	60.000,00	0,02 %	100,00	60.000,00
Financiranje udruga iz drugog svjetskog rata						
38 OSTALI RASHODI	60.000,00	0,00	60.000,00	0,02 %	100,00	60.000,00
381 TEKUĆE DONACIJE	60.000,00	0,00	60.000,00	0,02 %	100,00	60.000,00
Razdjel: 060 UPRAVNI ODJEL ZA GRADITELJSTVO I ZAŠTITU OKOLIŠA	69.400.000,00	-5.900.000,00	63.500.000,00	18,46 %	91,50	66.750.000,00
Glava: 060-01 Komunalna izgradnja	22.000.000,00	-5.290.000,00	16.710.000,00	4,86 %	75,95	20.530.000,00
<i>glavni program: G40 Izgradnja, zaštita okoliša i prostorno planiranje</i>						
Program: 1029	22.000.000,00	-5.290.000,00	16.710.000,00	4,86 %	75,95	20.530.000,00
Izgradnja objekata i uređaja komunalne infrastrukture						
Funkcija: 0620	16.900.000,00	-3.000.000,00	13.900.000,00	4,04 %	82,25	15.530.000,00
Razvoj zajednice						
kapitalni projekt: K1029-01	7.000.000,00	-1.700.000,00	5.300.000,00	1,54 %	75,71	7.000.000,00
Izgradnja ceste						
42 RASHODI ZA NABAVU PROIZVEDENE DUGOTRAJIMOVINE	7.000.000,00	-1.700.000,00	5.300.000,00	1,54 %	75,71	7.000.000,00
421 GRADEVINSKI OBJEKTI	7.000.000,00	-1.700.000,00	5.300.000,00	1,54 %	75,71	7.000.000,00
Funkcija: 0620	0,00	0,00	0,00	0,00 %		5.030.000,00
Razvoj zajednice						
kapitalni projekt: K1029-03	0,00	0,00	0,00	0,00 %		5.030.000,00
Uređenje obale						
42 RASHODI ZA NABAVU PROIZVEDENE DUGOTRAJIMOVINE	0,00	0,00	0,00	0,00 %		5.030.000,00
421 GRADEVINSKI OBJEKTI	0,00	0,00	0,00	0,00 %		5.030.000,00
Funkcija: 0620	8.700.000,00	-1.200.000,00	7.500.000,00	2,18 %	86,21	1.500.000,00
Razvoj zajednice						
kapitalni projekt: K1029-04	8.700.000,00	-1.200.000,00	7.500.000,00	2,18 %	86,21	1.500.000,00
Izgradnja javnih površina						
42 RASHODI ZA NABAVU PROIZVEDENE DUGOTRAJIMOVINE	8.700.000,00	-1.200.000,00	7.500.000,00	2,18 %	86,21	1.500.000,00
421 GRADEVINSKI OBJEKTI	8.700.000,00	-1.200.000,00	7.500.000,00	2,18 %	86,21	1.500.000,00

GRAD ZADAR DRUGE IZMJENE I DOPUNE PRORAČUNA ZA 2012. GODINU I PROJEKCIJE ZA 2013. I 2014. GODINU

UKUPNI RASHODI - POSEBNI DIO

	izvori financiranja	Prve izmjenjene i dopune	Povećanje - smanjenje	Druge izmjenjene i dopune	Struktura		Indeks	
					Plan 2013. god.	Plan 2014. god.		
Razdjel: 060	UPRAVNI ODJEL ZA GRADITELJSTVO I ZAŠTITU OKOLIŠA	69.400.000,00	-5.900.000,00	63.500.000,00	18,46 %	91,50	77.450.000,00	66.750.000,00
Glava: 060-01	Komunalna izgradnja	22.000.000,00	-5.290.000,00	16.710.000,00	4,86 %	75,95	32.400.000,00	20.530.000,00
<i>glavni program: G40 Izgradnja, zaštita okoliša i prostorno planiranje</i>								
Program: 1029	Izgradnja objekata i uređaja komunalne infrastrukture	16.900.000,00	-3.000.000,00	13.900.000,00	4,04 %	82,25	23.450.000,00	15.530.000,00
Funkcija: 0620	Razvoj zajednice							
kapitalni projekt: K1029-06	Izgradnja javne rasvjete	950.000,00	-100.000,00	850.000,00	0,25 %	89,47	2.150.000,00	1.000.000,00
42	RASHODI ZA NABAVU PROIZVEDENE DUGOTRAJIMOVINE	950.000,00	-100.000,00	850.000,00	0,25 %	89,47	2.150.000,00	1.000.000,00
421	GRAĐEVINSKI OBJEKTI	950.000,00	-100.000,00	850.000,00	0,25 %	89,47		
Funkcija: 0620	Razvoj zajednice							
kapitalni projekt: K1029-07	Izgradnja groblja	250.000,00	0,00	250.000,00	0,07 %	100,00	1.000.000,00	1.000.000,00
42	RASHODI ZA NABAVU PROIZVEDENE DUGOTRAJIMOVINE	250.000,00	0,00	250.000,00	0,07 %	100,00	1.000.000,00	1.000.000,00
421	GRAĐEVINSKI OBJEKTI	250.000,00	0,00	250.000,00	0,07 %	100,00		
Program: 1056	Program izgradnje komunalnih vodnih građevina	5.100.000,00	-2.290.000,00	2.810.000,00	0,82 %	55,10	8.950.000,00	5.000.000,00
Funkcija: 0620	Razvoj zajednice							
kapitalni projekt: K1056-01	Financiranje izgradnje komunalnih vodnih građevina	5.100.000,00	-2.290.000,00	2.810.000,00	0,82 %	55,10	8.950.000,00	5.000.000,00
38	OSTALI RASHODI	1.350.000,00	60.000,00	1.410.000,00	0,41 %	104,44	5.500.000,00	0,00
386	KAPITALNE POMOĆI	1.350.000,00	60.000,00	1.410.000,00	0,41 %	104,44		
42	RASHODI ZA NABAVU PROIZVEDENE DUGOTRAJIMOVINE	3.750.000,00	-2.350.000,00	1.400.000,00	0,41 %	37,33	3.450.000,00	5.000.000,00
421	GRAĐEVINSKI OBJEKTI	3.750.000,00	-2.350.000,00	1.400.000,00	0,41 %	37,33		
Glava: 060-02	PRIPREMA ZEMLJIŠTA I IMOVINE	21.800.000,00	650.000,00	22.450.000,00	6,53 %	102,98	18.700.000,00	17.800.000,00
<i>glavni program: G40 Izgradnja, zaštita okoliša i prostorno planiranje</i>								
Program: 1030	Priprema zemljišta i izrada prostorno-planskih dokumenata	21.800.000,00	650.000,00	22.450.000,00	6,53 %	102,98	18.700.000,00	17.800.000,00
Funkcija: 0620	Razvoj zajednice							
kapitalni projekt: K1030-01	Otkup zemljišta za izgradnju	16.500.000,00	0,00	16.500.000,00	4,80 %	100,00	11.500.000,00	11.500.000,00
41	RASHODI ZA NABAVU NEPROIZVEDENE DUGO. IMOVINE	16.500.000,00	0,00	16.500.000,00	4,80 %	100,00	11.500.000,00	11.500.000,00
411	MATERIJALNA IMOVINA - PRIRODNA BOGATSTVA	16.500.000,00	0,00	16.500.000,00	4,80 %	100,00		

GRAD ZADAR DRUGE IZMJENE I DOPUNE PRORAČUNA ZA 2012. GODINU I PROJEKCIJE ZA 2013. I 2014. GODINU

UKUPNI RASHODI - POSEBNI DIO

	izvori financiranja		Prve izmijene i dopune	Povećanje - smanjenje	Druge izmijene i dopune	Struktura		Plan 2013. god.	Plan 2014. god.
						Indeks	Indeks		
Razdjel: 060	UPRAVNI ODJEL ZA GRADITELJSTVO I ZAŠTITU OKOLIŠA		69.400.000,00	-5.900.000,00	63.500.000,00	18,46 %	91,50	77.450.000,00	66.750.000,00
Glava: 060-02	PRIPREMA ZEMLJIŠTA I IMOVINE		21.800.000,00	650.000,00	22.450.000,00	6,53 %	102,98	18.700.000,00	17.800.000,00
	<i>glavni program: G40 Izgradnja, zaštita okoliša i prostorno planiranje</i>		21.800.000,00	650.000,00	22.450.000,00	6,53 %	102,98	18.700.000,00	17.800.000,00
Program: 1030	Priprema zemljišta i izrada prostorno-planskih dokumenata		21.800.000,00	650.000,00	22.450.000,00	6,53 %	102,98	18.700.000,00	17.800.000,00
	Funkcija: 0620	Razvoj zajednice							
	kapitalni projekt: K1030-02	Prostorno planski dokumenti	5.300.000,00	650.000,00	5.950.000,00	1,73 %	112,26	7.200.000,00	6.300.000,00
41	RASHODI ZA NABAVU NEPROIZVEDENE DUGO. IMOVINE	11 43	4.700.000,00	900.000,00	5.600.000,00	1,63 %	119,15	4.650.000,00	4.800.000,00
412	NEMATERIJALNA IMOVINA	11 43	4.700.000,00	900.000,00	5.600.000,00	1,63 %	119,15		
42	RASHODI ZA NABAVU PROIZVEDENE DUGOTRAJ. IMOVINE	43	600.000,00	-250.000,00	350.000,00	0,10 %	58,33	2.550.000,00	1.500.000,00
426	NEMATERIJALNA PROIZVEDENA IMOVINA	43	600.000,00	-250.000,00	350.000,00	0,10 %	58,33		
Glava: 060-03	SPOMENICI KULTURE		200.000,00	0,00	200.000,00	0,06 %	100,00	100.000,00	100.000,00
	<i>glavni program: G40 Izgradnja, zaštita okoliša i prostorno planiranje</i>		200.000,00	0,00	200.000,00	0,06 %	100,00	100.000,00	100.000,00
Program: 1031	Program obnove spomenika kulture		200.000,00	0,00	200.000,00	0,06 %	100,00	100.000,00	100.000,00
	Funkcija: 0820	Služba kulture							
	kapitalni projekt: K1031-01	Prijenosi za spomenike kulture	200.000,00	0,00	200.000,00	0,06 %	100,00	100.000,00	100.000,00
38	OSTALI RASHODI	42	100.000,00	0,00	100.000,00	0,03 %	100,00	0,00	0,00
382	KAPITALNE DONACIJE	42	100.000,00	0,00	100.000,00	0,03 %	100,00		
42	RASHODI ZA NABAVU PROIZVEDENE DUGOTRAJ. IMOVINE	42	100.000,00	0,00	100.000,00	0,03 %	100,00	100.000,00	100.000,00
421	GRAĐEVINSKI OBJEKTI	42	100.000,00	0,00	100.000,00	0,03 %	100,00		

GRAD ZADAR DRUGE IZMJENE I DOPUNE PRORAČUNA ZA 2012. GODINU I PROJEKCIJE ZA 2013. I 2014. GODINU

UKUPNI RASHODI - POSEBNI DIO

Razdjel: 060	UPRAVNI ODJEL ZA GRADITELJSTVO I ZAŠTITU OKOLIŠA	izvori financiranja	Prve izmjenjene i dopune	Povećanje - smanjenje	Druge izmjenjene i dopune	Struktura	Indeks	Plan 2013. god.	Plan 2014. god.
Glava: 060-04	STAMBENA IZGRADNJA		5.500.000,00	90.000,00	5.590.000,00	1,63 %	101,64	3.000.000,00	11.700.000,00
<i>glavni program: G40 Izgradnja, zaštita okoliša i prostorno planiranje</i>									
Program: 1032	Program stambene izgradnje		5.500.000,00	90.000,00	5.590.000,00	1,63 %	101,64	3.000.000,00	11.700.000,00
Funkcija: 0620	Razvoj zajednice								
kapitalni projekt: K1032-01	Priprema infrastrukture za izgradnju POS		2.000.000,00	0,00	2.000.000,00	0,58 %	100,00	0,00	0,00
42	RASHODI ZA NABAVU PROIZVEDENE DUGOTRAJIMOVINE	11 72	2.000.000,00	0,00	2.000.000,00	0,58 %	100,00	0,00	0,00
421	GRADEVINSKI OBJEKTI	11 72	2.000.000,00	0,00	2.000.000,00	0,58 %	100,00		
Funkcija: 0620	Razvoj zajednice								
kapitalni projekt: K1032-02	Izgradnja socijalnih stanova		3.500.000,00	90.000,00	3.590.000,00	1,04 %	102,57	3.000.000,00	11.700.000,00
42	RASHODI ZA NABAVU PROIZVEDENE DUGOTRAJIMOVINE	11 72	3.500.000,00	90.000,00	3.590.000,00	1,04 %	102,57	3.000.000,00	11.700.000,00
421	GRADEVINSKI OBJEKTI	11 72	3.500.000,00	90.000,00	3.590.000,00	1,04 %	102,57		
Glava: 060-05	ZAŠTITA OKOLIŠA		4.000.000,00	-1.450.000,00	2.550.000,00	0,74 %	63,75	4.800.000,00	4.320.000,00
<i>glavni program: G40 Izgradnja, zaštita okoliša i prostorno planiranje</i>									
Program: 1033	Programi u službi zaštite okoliša		1.000.000,00	-200.000,00	800.000,00	0,23 %	80,00	1.500.000,00	1.620.000,00
Funkcija: 0530	Smanjenje zagađivanja								
aktivnost: A1033-01	Analiza kakvoće mora i zraka		200.000,00	-100.000,00	100.000,00	0,03 %	50,00	120.000,00	120.000,00
32	MATERIJALNI RASHODI	51	200.000,00	-100.000,00	100.000,00	0,03 %	50,00	120.000,00	120.000,00
323	RASHODI ZA USLUGE	51	200.000,00	-100.000,00	100.000,00	0,03 %	50,00		
Funkcija: 0560	Poslovi i usluge zaštite okoliša koji nisu drugdje svrstani								
kapitalni projekt: K1033-02	Projekt zaštite okoliša i energetske učinkovitosti		800.000,00	-100.000,00	700.000,00	0,20 %	87,50	1.380.000,00	1.500.000,00
37	NAKNADE GRABAJ KUĆAN OD OSIGURA. I DR.NAKNADE	11 53	800.000,00	-100.000,00	700.000,00	0,20 %	87,50	660.000,00	1.500.000,00
372	OSTALE NAKNADE GRABAJ KUĆAN IZ PRORAČUNA	11 53	800.000,00	-100.000,00	700.000,00	0,20 %	87,50		
41	RASHODI ZA NABAVU NEPROIZVEDENE DUGO. IMOVINE	11	0,00	0,00	0,00	0,00 %		720.000,00	0,00
412	NEMATERIJALNA IMOVINA	11	0,00	0,00	0,00	0,00 %			

GRAD ZADAR DRUGE IZMJENE I DOPUNE PRORAČUNA ZA 2012. GODINU I PROJEKCIJE ZA 2013. I 2014. GODINU

UKUPNI RASHODI - POSEBNI DIO

Razdjeli: 060	UPRAVNI ODJEL ZA GRADITELJSTVO I ZAŠTITU OKOLIŠA	izvori financiranja	Prve izmjene i dopune	Povećanje - smanjenje	Druge izmjenjene i dopune	Struktura		Plan 2013. god.	Plan 2014. god.
						Indeks	Indeks		
Glava: 060-05	ZAŠTITA OKOLIŠA		4.000.000,00	-1.450.000,00	2.550.000,00	0,74 %	63,75	4.800.000,00	4.320.000,00
<i>glavni program: G40 Izgradnja, zaštita okoliša i prostorno planiranje</i>									
Program: 1034	Program sanacije sanacije komunalnog otpada		4.000.000,00	-1.450.000,00	2.550.000,00	0,74 %	63,75	4.800.000,00	4.320.000,00
Funkcija: 0550 Istraživanje i razvoj; Zaštita okoliša									
aktivnost: A1034-01 Sanacija odlagališta otpada									
38	OSTALI RASHODI	11 53	3.000.000,00	-1.250.000,00	1.750.000,00	0,51 %	58,33	3.300.000,00	2.700.000,00
386	KAPITALNE POMOĆI	11 53	3.000.000,00	-1.250.000,00	1.750.000,00	0,51 %	58,33	3.300.000,00	2.700.000,00
Glava: 060-06	IZGRADNJA OSTALIH OBJEKATA		15.900.000,00	100.000,00	16.000.000,00	4,65 %	100,63	18.450.000,00	12.300.000,00
<i>glavni program: G40 Izgradnja, zaštita okoliša i prostorno planiranje</i>									
Program: 1035	IZGRADNJA OSTALIH OBJEKATA		15.900.000,00	100.000,00	16.000.000,00	4,65 %	100,63	18.450.000,00	12.300.000,00
Funkcija: 0620 Razvoj zajednice									
kapitalni projekt: K1035-01 Izgradnja objekata DV Radost									
42	RASHODI ZA NABAVU PROIZVEDENE DUGOTRAJIMOVINE	11	3.000.000,00	0,00	3.000.000,00	0,87 %	100,00	1.300.000,00	1.500.000,00
421	GRAĐEVINSKI OBJEKTI	11	3.000.000,00	0,00	3.000.000,00	0,87 %	100,00	1.300.000,00	1.500.000,00
Funkcija: 0620 Razvoj zajednice									
kapitalni projekt: K1035-02 ŠC Višnjak									
42	RASHODI ZA NABAVU PROIZVEDENE DUGOTRAJIMOVINE	11 53,52	11.300.000,00	100.000,00	11.400.000,00	3,31 %	100,88	14.800.000,00	10.000.000,00
421	GRAĐEVINSKI OBJEKTI	11 53,52	11.300.000,00	100.000,00	11.400.000,00	3,31 %	100,88	14.800.000,00	10.000.000,00
Funkcija: 0620 Razvoj zajednice									
kapitalni projekt: K1035-04 Izrada projektne dokum. Centar za baštinu									
41	RASHODI ZA NABAVU NEPROIZVEDENE DUGO. IMOVINE	11	1.500.000,00	0,00	1.500.000,00	0,44 %	100,00	1.300.000,00	0,00
412	NEMATERIJALNA IMOVINA	11	1.500.000,00	0,00	1.500.000,00	0,44 %	100,00	1.300.000,00	0,00
Funkcija: 0620 Razvoj zajednice									
aktivnost: A1035-06 Povrat komunalnog doprimosa									
32	MATERIJALNI RASHODI	11	100.000,00	0,00	100.000,00	0,03 %	100,00	300.000,00	300.000,00
329	OSTALI NESPOSMENUTI RASHODI POSLOVANJA	11	100.000,00	0,00	100.000,00	0,03 %	100,00	300.000,00	300.000,00

GRAD ZADAR DRUGE IZMJENE I DOPUNE PRORAČUNA ZA 2012. GODINU I PROJEKCIJE ZA 2013. I 2014. GODINU

UKUPNI RASHODI - POSEBNI DIO

	izvori financiranja		Povećanje - smanjenje	Druge izmjenjene i dopune	Struktura		Indeks
	Prve izmjenjene i dopune	Plan 2013. god.			Plan 2014. god.		
Razdjel: 060 UPRAVNI ODJEL ZA GRADITELJSTVO I ZAŠTITU OKOLIŠA	69.400.000,00	-5.900.000,00	63.500.000,00	18,46 %	91,50	77.450.000,00	66.750.000,00
Glava: 060-06 IZGRADNJA OSTALIH OBJEKATA	15.900.000,00	100.000,00	16.000.000,00	4,65 %	100,63	18.450.000,00	12.300.000,00
<i>glavni program: G40 Izgradnja, zaštita okoliša i prostorno planiranje</i>							
Program: 1035 IZGRADNJA OSTALIH OBJEKATA	15.900.000,00	100.000,00	16.000.000,00	4,65 %	100,63	18.450.000,00	12.300.000,00
Funkcija: 0620 Razvoj zajednice							
kapitalni projekt: K1035-09 Izgradnja Osnovne škole Novi Bokanjac	0,00	0,00	0,00	0,00 %		750.000,00	500.000,00
42 RASHODI ZA NABAVU PROIZVEDENE DUGOTRAJIMOVI NE	0,00	0,00	0,00	0,00 %		750.000,00	500.000,00
421 GRADEVINSKI OBJEKTI	0,00	0,00	0,00	0,00 %			
Razdjel: 070 UPRAVNI ODJEL ZA GOSPODARENJE IMOVINOM	6.109.000,00	-269.000,00	5.840.000,00	1,70 %	95,60	5.980.000,00	5.740.000,00
Glava: 070-01 STAMBENI I POSLOVNI PROSTORI GRADA	6.109.000,00	-269.000,00	5.840.000,00	1,70 %	95,60	5.980.000,00	5.740.000,00
<i>glavni program: G50 Upravljanje imovinom</i>							
Program: 1035 Gospodarenje imovinom Grada Zadra	6.109.000,00	-269.000,00	5.840.000,00	1,70 %	95,60	5.980.000,00	5.740.000,00
Funkcija: 0133 Ostale opće usluge							
aktivnost: A1035-01 Redovno održavanje poslovnih i stambenih prostora	2.020.000,00	-150.000,00	1.870.000,00	0,54 %	92,57	2.120.000,00	1.970.000,00
32 MATERIALNI RASHODI	2.020.000,00	-150.000,00	1.870.000,00	0,54 %	92,57	2.120.000,00	1.970.000,00
322 RASHODI ZA MATERIAL I ENERGIJU	200.000,00	-50.000,00	150.000,00	0,04 %	75,00		
323 RASHODI ZA USLUGE	1.820.000,00	-100.000,00	1.720.000,00	0,50 %	94,51		
Funkcija: 0620 Razvoj zajednice							
kapitalni projekt: K1035-02 Ulaganja u gradsku imovinu	4.089.000,00	-119.000,00	3.970.000,00	1,15 %	97,09	3.860.000,00	3.770.000,00
41 RASHODI ZA NABAVU NEPROIZVEDENE DUGO. IMOVINE	500.000,00	-150.000,00	350.000,00	0,10 %	70,00	300.000,00	250.000,00
411 MATERIALNA IMOVINA - PRIRODNA BOGATSTVA	500.000,00	-150.000,00	350.000,00	0,10 %	70,00		
42 RASHODI ZA NABAVU PROIZVEDENE DUGOTRAJIMOVI NE	3.589.000,00	31.000,00	3.620.000,00	1,05 %	100,86	3.560.000,00	3.520.000,00
421 GRADEVINSKI OBJEKTI	3.589.000,00	31.000,00	3.620.000,00	1,05 %	100,86		

GRAD ZADAR DRUGE IZMJENE I DOPUNE PRORAČUNA ZA 2012. GODINU I PROJEKCIJE ZA 2013. I 2014. GODINU

UKUPNI RASHODI - POSEBNI DIO

Razdjel: 080	UPRAVNI ODJEL ZA KULTURU I ŠPORT	Glava: 080-01	KULTURA	izvori financiranja		Struktura		Plan 2013. god.	Plan 2014. god.	
				Prve izmjenjene i dopune	Povećanje - smanjenje	Druge izmjenjene i dopune	Indeks	2013.	2014.	
				46.794.839,00	0,00	46.794.839,00	13,61 %	100,00	46.589.792,00	45.855.124,00
				19.885.839,00	0,00	19.885.839,00	5,78 %	100,00	19.665.292,00	19.219.124,00
			<i>glavni program: G60 Kultura i šport</i>	5.539.588,00	0,00	5.539.588,00	1,61 %	100,00	5.452.499,00	4.987.199,00
			Program: 1037 Programi u kulturi	5.539.588,00	0,00	5.539.588,00	1,61 %	100,00	5.452.499,00	4.987.199,00
			Funkcija: 0820 Služba kulture							
			aktivnost: A1037-01 Rashodi za zaposlene	185.088,00	0,00	185.088,00	0,05 %	100,00	132.699,00	132.699,00
31			RASHODI ZA ZAPOSLENE	185.088,00	0,00	185.088,00	0,05 %	100,00	132.699,00	132.699,00
311			PLAĆE	113.224,00	0,00	113.224,00	0,03 %	100,00		
312			OSTALI RASHODI ZA ZAPOSLENE	52.389,00	0,00	52.389,00	0,02 %	100,00		
313			DOPRINOSI NA PLAĆE	19.475,00	0,00	19.475,00	0,01 %	100,00		
			Funkcija: 0820 Služba kulture							
			aktivnost: A1037-02 Materijalni i ostali rashodi	4.500,00	0,00	4.500,00	0,00 %	100,00	4.800,00	4.500,00
32			MATERIJALNI RASHODI	4.500,00	0,00	4.500,00	0,00 %	100,00	4.800,00	4.500,00
321			NAKNADE TROŠKOVA ZAPOSLENIMA	4.500,00	0,00	4.500,00	0,00 %	100,00		
			Funkcija: 0820 Služba kulture							
			aktivnost: A1037-03 Financiranje kulturnih manifestacija (udruge u kulturi)	4.550.000,00	0,00	4.550.000,00	1,32 %	100,00	4.915.000,00	4.550.000,00
38			OSTALI RASHODI	4.550.000,00	0,00	4.550.000,00	1,32 %	100,00	4.915.000,00	4.550.000,00
381			TEKUĆE DONACIJE	4.550.000,00	0,00	4.550.000,00	1,32 %	100,00		
			Funkcija: 0820 Služba kulture							
			aktivnost: A1037-04 Znanstveno istraživačka i tiskarska djelatnost	300.000,00	0,00	300.000,00	0,09 %	100,00	400.000,00	300.000,00
38			OSTALI RASHODI	300.000,00	0,00	300.000,00	0,09 %	100,00	400.000,00	300.000,00
381			TEKUĆE DONACIJE	300.000,00	0,00	300.000,00	0,09 %	100,00		
			Funkcija: 0820 Služba kulture							
			aktivnost: A1037-05 Ostali programi u kulturi -Centar za mlade	500.000,00	0,00	500.000,00	0,15 %	100,00	0,00	0,00
41			RASHODI ZA NABAVU NEPROIZVEDENE DUGO. IMOVINE	500.000,00	0,00	500.000,00	0,15 %	100,00	0,00	0,00
412			NEMATERIJALNA IMOVINA	500.000,00	0,00	500.000,00	0,15 %	100,00		

GRAD ZADAR DRUGE IZMJENE I DOPUNE PRORAČUNA ZA 2012. GODINU I PROJEKCIJE ZA 2013. I 2014. GODINU

UKUPNI RASHODI - POSEBNI DIO

Razdjel: 080	UPRAVNI ODJEL ZA KULTURU I ŠPORT	Glava: 080-01	KULTURA	izvori financiranja	Prve izmjene i dopune		Druge izmjene i dopune		Struktura		Plan 2013. god.	Plan 2014. god.
					Povećanje - smanjenje	Druge izmjene i dopune	Povećanje - smanjenje	Druge izmjene i dopune	Indeks	Indeks		
					46.794.839,00	0,00	46.794.839,00	13,61 %	100,00	46.589.792,00	45.855.124,00	
					19.885.839,00	0,00	19.885.839,00	5,78 %	100,00	19.665.292,00	19.219.124,00	
					4.990.241,00	0,00	4.990.241,00	1,45 %	100,00	4.766.583,00	4.866.915,00	
					4.990.241,00	0,00	4.990.241,00	1,45 %	100,00	4.766.583,00	4.866.915,00	
					4.990.241,00	0,00	4.990.241,00	1,45 %	100,00	4.766.583,00	4.866.915,00	
					3.710.614,00	0,00	3.710.614,00	1,08 %	100,00	3.458.322,00	3.710.614,00	
					3.710.614,00	0,00	3.710.614,00	1,08 %	100,00	3.458.322,00	3.710.614,00	
					2.948.220,00	0,00	2.948.220,00	0,86 %	100,00			
					255.300,00	0,00	255.300,00	0,07 %	100,00			
					507.094,00	0,00	507.094,00	0,15 %	100,00			
					523.301,00	0,00	523.301,00	0,15 %	100,00	566.235,00	523.301,00	
					523.301,00	0,00	523.301,00	0,15 %	100,00	566.235,00	523.301,00	
					86.188,00	0,00	86.188,00	0,03 %	100,00			
					160.000,00	0,00	160.000,00	0,05 %	100,00			
					202.113,00	0,00	202.113,00	0,06 %	100,00			
					75.000,00	0,00	75.000,00	0,02 %	100,00			
					756.326,00	0,00	756.326,00	0,22 %	100,00	742.026,00	633.000,00	
					756.326,00	0,00	756.326,00	0,22 %	100,00	742.026,00	633.000,00	
					756.326,00	0,00	756.326,00	0,22 %	100,00			
					5.695.800,00	0,00	5.695.800,00	1,66 %	100,00	5.586.000,00	5.695.800,00	
					5.695.800,00	0,00	5.695.800,00	1,66 %	100,00	5.586.000,00	5.695.800,00	
					5.695.800,00	0,00	5.695.800,00	1,66 %	100,00	5.586.000,00	5.695.800,00	
					4.754.800,00	0,00	4.754.800,00	1,38 %	100,00	4.498.000,00	4.754.800,00	
					4.754.800,00	0,00	4.754.800,00	1,38 %	100,00	4.498.000,00	4.754.800,00	
					3.761.000,00	0,00	3.761.000,00	1,09 %	100,00			
					347.500,00	0,00	347.500,00	0,10 %	100,00			
					646.300,00	0,00	646.300,00	0,19 %	100,00			

GRAD ZADAR DRUGE IZMJENE I DOPUNE PRORAČUNA ZA 2012. GODINU I PROJEKCIJE ZA 2013. I 2014. GODINU

UKUPNI RASHODI - POSEBNI DIO

Razdjel: 080	UPRAVNI ODJEL ZA KULTURU I ŠPORT	Glava: 080-01	KULTURA	izvori financiranja		Struktura		Indeks	Plan 2013., god.	Plan 2014., god.
				Prve izmjene i dopune	Povećanje - smanjenje	Druge izmjene i dopune	13,61 %			
				46.794.839,00	0,00	46.794.839,00	13,61 %	100,00	46.589.792,00	45.855.124,00
				19.885.839,00	0,00	19.885.839,00	5,78 %	100,00	19.665.292,00	19.219.124,00
				5.695.800,00	0,00	5.695.800,00	1,66 %	100,00	5.586.000,00	5.695.800,00
				5.695.800,00	0,00	5.695.800,00	1,66 %	100,00	5.586.000,00	5.695.800,00
				5.695.800,00	0,00	5.695.800,00	1,66 %	100,00	5.586.000,00	5.695.800,00
				541.000,00	0,00	541.000,00	0,16 %	100,00	688.000,00	541.000,00
				541.000,00	0,00	541.000,00	0,16 %	100,00	688.000,00	541.000,00
				104.000,00	0,00	104.000,00	0,03 %	100,00	400.000,00	400.000,00
				276.000,00	0,00	276.000,00	0,08 %	100,00	400.000,00	400.000,00
				71.000,00	0,00	71.000,00	0,02 %	100,00	400.000,00	400.000,00
				90.000,00	0,00	90.000,00	0,03 %	100,00	400.000,00	400.000,00
				400.000,00	0,00	400.000,00	0,12 %	100,00	400.000,00	400.000,00
				400.000,00	0,00	400.000,00	0,12 %	100,00	400.000,00	400.000,00
				400.000,00	0,00	400.000,00	0,12 %	100,00	400.000,00	400.000,00
				3.660.210,00	0,00	3.660.210,00	1,06 %	100,00	3.860.210,00	3.669.210,00
				3.660.210,00	0,00	3.660.210,00	1,06 %	100,00	3.860.210,00	3.669.210,00
				3.660.210,00	0,00	3.660.210,00	1,06 %	100,00	3.860.210,00	3.669.210,00
				2.189.510,00	0,00	2.189.510,00	0,64 %	100,00	2.198.510,00	2.207.510,00
				2.189.510,00	0,00	2.189.510,00	0,64 %	100,00	2.198.510,00	2.207.510,00
				1.773.000,00	0,00	1.773.000,00	0,52 %	100,00	1.773.000,00	1.773.000,00
				111.592,00	0,00	111.592,00	0,03 %	100,00	111.592,00	111.592,00
				304.918,00	0,00	304.918,00	0,09 %	100,00	304.918,00	304.918,00
				370.700,00	0,00	370.700,00	0,11 %	100,00	361.700,00	361.700,00
				370.700,00	0,00	370.700,00	0,11 %	100,00	361.700,00	361.700,00
				91.000,00	0,00	91.000,00	0,03 %	100,00	91.000,00	91.000,00
				139.700,00	0,00	139.700,00	0,04 %	100,00	139.700,00	139.700,00
				55.900,00	0,00	55.900,00	0,02 %	100,00	55.900,00	55.900,00

GRAD ZADAR DRUGE IZMJENE I DOPUNE PRORAČUNA ZA 2012. GODINU I PROJEKCIJE ZA 2013. I 2014. GODINU

UKUPNI RASHODI - POSEBNI DIO

	izvori financiranja	Prve izmjenjene i dopune	Povećanje - smanjenje	Druge izmjenjene i dopune	Struktura		Plan 2013. god.	Plan 2014. god.
					Indeks	Indeks		
Razdjel: 080	UPRAVNI ODJEL ZA KULTURU I ŠPORT	46.794.839,00	0,00	46.794.839,00	13,61 %	100,00	46.589.792,00	45.855.124,00
Glava: 080-01	KULTURA	19.885.839,00	0,00	19.885.839,00	5,78 %	100,00	19.665.292,00	19.219.124,00
<i>korisnik: 080-01-36055 HRVATSKO NARODNO KAZALIŠTE ZADAR</i>								
Program: 1038	Ustanove u kulturi čiji je osnivač Grad Zadar	3.660.210,00	0,00	3.660.210,00	1,06 %	100,00	3.860.210,00	3.669.210,00
	Funkcija: 0820 Služba kulture	3.660.210,00	0,00	3.660.210,00	1,06 %	100,00	3.860.210,00	3.669.210,00
	aktivnost: A1038-02 Materijalni rashodi	370.700,00	0,00	370.700,00	0,11 %	100,00	361.700,00	361.700,00
32	MATERIJALNI RASHODI	370.700,00	0,00	370.700,00	0,11 %	100,00	361.700,00	361.700,00
329	OSTALI NESPOMNUTI RASHODI POSLOVANJA	84.100,00	0,00	84.100,00	0,02 %	100,00		
	Funkcija: 0820 Služba kulture	1.000.000,00	0,00	1.000.000,00	0,29 %	100,00	1.200.000,00	1.000.000,00
	aktivnost: A1038-03 Ostali rashodi	1.000.000,00	0,00	1.000.000,00	0,29 %	100,00	1.200.000,00	1.000.000,00
38	OSTALI RASHODI	1.000.000,00	0,00	1.000.000,00	0,29 %	100,00	1.200.000,00	1.000.000,00
381	TEKUĆE DONACIJE	1.000.000,00	0,00	1.000.000,00	0,29 %	100,00		
	Funkcija: 0820 Služba kulture	100.000,00	0,00	100.000,00	0,03 %	100,00	100.000,00	100.000,00
	aktivnost: A1038-04 Kapitalno ulaganje u HNK Zadar	100.000,00	0,00	100.000,00	0,03 %	100,00	100.000,00	100.000,00
42	RASHODI ZA NABAVU PROIZVEDENE DUGOTRAJIMOVI NE	100.000,00	0,00	100.000,00	0,03 %	100,00	100.000,00	100.000,00
421	GRADEVINSKI OBJEKTI	100.000,00	0,00	100.000,00	0,03 %	100,00		
Glava: 080-02	TEHNIČKA KULTURA	550.000,00	0,00	550.000,00	0,16 %	100,00	535.000,00	530.000,00
<i>glavni program: 660 Kultura i sport</i>								
Program: 1039	Financiranje programa na području tehničke kulture	550.000,00	0,00	550.000,00	0,16 %	100,00	535.000,00	530.000,00
	Funkcija: 0820 Služba kulture	550.000,00	0,00	550.000,00	0,16 %	100,00	535.000,00	530.000,00
	aktivnost: A1039-01 Udruge iz područja tehničke kulture	550.000,00	0,00	550.000,00	0,16 %	100,00	535.000,00	530.000,00
38	OSTALI RASHODI	550.000,00	0,00	550.000,00	0,16 %	100,00	535.000,00	530.000,00
381	TEKUĆE DONACIJE	550.000,00	0,00	550.000,00	0,16 %	100,00		

GRAD ZADAR DRUGE IZMJENE I DOPUNE PRORAČUNA ZA 2012. GODINU I PROJEKCIJE ZA 2013. I 2014. GODINU

UKUPNI RASHODI - POSEBNI DIO

	izvori financiranja	Prve izmjene i dopune	Povećanje - smanjenje	Druge izmjene i dopune	Struktura		Indeks	
					Plan 2013. god.	Plan 2014. god.		
Razdjel: 080	UPRAVNI ODJEL ZA KULTURU I ŠPORT	46.794.839,00	0,00	46.794.839,00	13,61 %	100,00	46.589.792,00	45.855.124,00
Glava: 080-03	ŠPORT	26.359.000,00	0,00	26.359.000,00	7,66 %	100,00	26.389.500,00	26.106.000,00
<i>glavni program: G60 Kultura i šport</i>								
Program: 1040	Ulaganje u šport i sportske objekte	26.359.000,00	0,00	26.359.000,00	7,66 %	100,00	26.389.500,00	26.106.000,00
	Funkcija: 0810 Služba rekreacije i sporta							
	aktivnost: A1040-01 Materijalni rashodi	1.800.000,00	0,00	1.800.000,00	0,52 %	100,00	1.830.000,00	1.800.000,00
32	MATERIJALNI RASHODI	1.800.000,00	0,00	1.800.000,00	0,52 %	100,00	1.830.000,00	1.800.000,00
322	RASHODI ZA MATERIJAL I ENERGIJU	170.000,00	0,00	170.000,00	0,05 %	100,00		
323	RASHODI ZA USLUGE	1.630.000,00	0,00	1.630.000,00	0,47 %	100,00		
	Funkcija: 0810 Služba rekreacije i sporta							
	aktivnost: A1040-02 Financiranje sportskih klubova i aktivnosti	24.359.000,00	0,00	24.359.000,00	7,08 %	100,00	24.359.500,00	24.106.000,00
38	OSTALI RASHODI	24.359.000,00	0,00	24.359.000,00	7,08 %	100,00	24.359.500,00	24.106.000,00
381	TEKUĆE DONACIJE	24.359.000,00	0,00	24.359.000,00	7,08 %	100,00		
	Funkcija: 0810 Služba rekreacije i sporta							
	aktivnost: A1040-03 Ulaganja u sportske objekte i opremu	200.000,00	0,00	200.000,00	0,06 %	100,00	200.000,00	200.000,00
42	RASHODI ZA NABAVU PROIZVEDENE DUGOTRAJIMOVINE	200.000,00	0,00	200.000,00	0,06 %	100,00	200.000,00	200.000,00
422	POSTROJENJA I OPREMA	200.000,00	0,00	200.000,00	0,06 %	100,00		
Razdjel: 090	UPRAVNI ODJEL ZA GOSPODARSTVO	50.672.606,00	-1.802.927,00	48.869.679,00	14,21 %	96,44	53.793.673,00	59.732.990,00
Glava: 090-01	GOSPODARSTVO	28.383.959,00	-794.541,00	27.589.418,00	8,02 %	97,20	28.723.600,00	36.991.600,00
<i>glavni program: G70 Gospodarstvo i protupožarna zaštita</i>								
Program: 1042	Program poticanja gospodarskih aktivnosti	28.383.959,00	-794.541,00	27.589.418,00	8,02 %	97,20	28.723.600,00	36.991.600,00
	Funkcija: 0411 Opći ekonomski i trgovački poslovi							
	aktivnost: A1042-01 Financiranje promidžbenih aktivnosti	6.003.088,00	-1.294.541,00	4.708.547,00	1,37 %	78,44	5.760.000,00	1.850.000,00
32	MATERIJALNI RASHODI	1.150.000,00	0,00	1.150.000,00	0,33 %	100,00	1.200.000,00	1.300.000,00
323	RASHODI ZA USLUGE	1.150.000,00	0,00	1.150.000,00	0,33 %	100,00	1.200.000,00	1.300.000,00
		1.150.000,00	0,00	1.150.000,00	0,33 %	100,00		

GRAD ZADAR DRUGE IZMJENE I DOPUNE PRORAČUNA ZA 2012. GODINU I PROJEKCIJE ZA 2013. I 2014. GODINU

UKUPNI RASHODI - POSEBNI DIO

Razdjel: 090	UPRAVNI ODJEL ZA GOSPODARSTVO	Glava: 090-01	GOSPODARSTVO	Prve izmjenjene i dopune		Druge izmjenjene i dopune		Struktura		Plan 2013. god.	Plan 2014. god.
				izvori financiranja	Povećanje - smanjenje	Druge izmjenjene i dopune	Indeks	Plan 2013. god.	Plan 2014. god.		
				50.672.606,00	-1.802.927,00	48.869.679,00	14,21 %	96,44	53.793.673,00	59.732.990,00	
				28.383.959,00	-794.541,00	27.589.418,00	8,02 %	97,20	28.723.600,00	36.991.600,00	
			<i>glavni program: G70 Gospodarstvo i protupožarna zaštita</i>	28.383.959,00	-794.541,00	27.589.418,00	8,02 %	97,20	28.723.600,00	36.991.600,00	
			Program: 1042	6.003.088,00	-1.294.541,00	4.708.547,00	1,37 %	78,44	5.760.000,00	1.850.000,00	
			Funkcija: 0411	4.393.088,00	-1.160.784,00	3.232.304,00	0,94 %	73,58	4.100.000,00	0,00	
			kapitalni projekt: K1042-02	503.088,00	-116.788,00	386.300,00	0,11 %	76,79	1.660.000,00	0,00	
			36 POMOĆI DANE U INOZEMSTVO I UNUTAR OPĆEG PRORAČ	503.088,00	-116.788,00	386.300,00	0,11 %	76,79			
			363 POMOĆI UNUTAR OPĆEG PRORAČUNA	790.000,00	-790.000,00	0,00	0,00 %	0,00	790.000,00	0,00	
			38 OSTALI RASHODI	790.000,00	-790.000,00	0,00	0,00 %	0,00	790.000,00	0,00	
			386 KAPITALNE POMOĆI	3.100.000,00	-253.996,00	2.846.004,00	0,83 %	91,81	1.650.000,00	0,00	
			41 RASHODI ZA NABAVU NEPROIZVEDENE DUGO. IMOVINE	3.100.000,00	-253.996,00	2.846.004,00	0,83 %	91,81			
			411 MATERIJALNA IMOVINA - PRIRODNA BOGATSTVA	420.000,00	-93.757,00	326.243,00	0,09 %	77,68	420.000,00	500.000,00	
			Funkcija: 0411	0,00	326.243,00	326.243,00	0,09 %		420.000,00	500.000,00	
			tekući projekt: T1042-03	0,00	326.243,00	326.243,00	0,09 %				
			35 SUBVENCije	420.000,00	-420.000,00	0,00	0,00 %	0,00	0,00	0,00	
			352 SUBVENCije TRGO.DRU.,POLJOPR.,OBRT.IZVAN JS	420.000,00	-420.000,00	0,00	0,00 %	0,00	0,00	0,00	
			51 IZDACI ZA DANE ZAJMOVE	420.000,00	-420.000,00	0,00	0,00 %	0,00	0,00	0,00	
			516 IZDACI ZA DANE ZAJMOVE TRGO.DR.I OBRT.IZVAN JS	40.000,00	-40.000,00	0,00	0,00 %	0,00	40.000,00	50.000,00	
			Funkcija: 1012	40.000,00	-40.000,00	0,00	0,00 %	0,00	40.000,00	50.000,00	
			tekući projekt: T1042-04	40.000,00	-40.000,00	0,00	0,00 %	0,00	40.000,00	50.000,00	
			35 SUBVENCije	40.000,00	-40.000,00	0,00	0,00 %	0,00	40.000,00	50.000,00	
			352 SUBVENCije TRGO.DRU.,POLJOPR.,OBRT.IZVAN JS	22.380.871,00	500.000,00	22.880.871,00	6,65 %	102,23	22.963.600,00	35.141.600,00	
			Program: 1043	500.000,00	0,00	500.000,00	0,15 %	100,00	500.000,00	500.000,00	
			Funkcija: 0490	500.000,00	0,00	500.000,00	0,15 %	100,00	500.000,00	500.000,00	
			aktivnost: A1043-01	500.000,00	0,00	500.000,00	0,15 %	100,00	500.000,00	500.000,00	
			35 SUBVENCije	500.000,00	0,00	500.000,00	0,15 %	100,00	500.000,00	500.000,00	
			351 SUBVENCije TRGO.DRUŠTVIMA U JAVNOM SEKTORU								

GRAD ZADAR DRUGE IZMJENE I DOPUNE PRORAČUNA ZA 2012. GODINU I PROJEKCIJE ZA 2013. I 2014. GODINU

UKUPNI RASHODI - POSEBNI DIO

Razdjel: 090	UPRAVNI ODJEL ZA GOSPODARSTVO	Glava: 090-01	GOSPODARSTVO	izvori financiranja		Struktura		Plan 2013. god.	Plan 2014. god.	
				Prve izmjenjene i dopune	Povećanje - smanjenje	Druge izmjenjene i dopune	Indeks			
				50.672.606,00	-1.802.927,00	48.869.679,00	14,21 %	96,44	53.793.673,00	59.732.990,00
				28.383.959,00	-794.541,00	27.589.418,00	8,02 %	97,20	28.723.600,00	36.991.600,00
			<i>glavni program: G70 Gospodarstvo i protupožarna zaštita</i>	28.383.959,00	-794.541,00	27.589.418,00	8,02 %	97,20	28.723.600,00	36.991.600,00
			Program: 1043	22.380.871,00	500.000,00	22.880.871,00	6,65 %	102,23	22.963.600,00	35.141.600,00
			Funkcija: 0490	9.000.000,00	0,00	9.000.000,00	2,62 %	100,00	10.000.000,00	11.000.000,00
			Ekonomski poslovi koji nisu drugdje svrstani	9.000.000,00	0,00	9.000.000,00	2,62 %	100,00	10.000.000,00	11.000.000,00
			aktivnost: A1043-02	9.000.000,00	-3.300.000,00	5.700.000,00	1,66 %	63,33	7.500.000,00	8.000.000,00
			Subvencija "TD Liburnija" d.o.o.	9.000.000,00	-3.300.000,00	5.700.000,00	1,66 %	63,33	7.500.000,00	8.000.000,00
35			SUBVENCije	9.000.000,00	-3.300.000,00	5.700.000,00	1,66 %	63,33	7.500.000,00	8.000.000,00
351			SUBVENCije TRGO.DRUŠTVIMA U JAVNOM SEKTORU	9.000.000,00	-3.300.000,00	5.700.000,00	1,66 %	63,33	7.500.000,00	8.000.000,00
38			OSTALI RASHODI	0,00	3.300.000,00	3.300.000,00	0,96 %		2.500.000,00	3.000.000,00
386			KAPITALNE POMOĆI	0,00	3.300.000,00	3.300.000,00	0,96 %		2.500.000,00	3.000.000,00
			Funkcija: 0490	787.500,00	0,00	787.500,00	0,23 %	100,00	525.000,00	750.000,00
			Ekonomski poslovi koji nisu drugdje svrstani	787.500,00	0,00	787.500,00	0,23 %	100,00	525.000,00	750.000,00
			aktivnost: A1043-03	787.500,00	0,00	787.500,00	0,23 %	100,00	525.000,00	750.000,00
			Subvencija Zračna luka Zadar	787.500,00	0,00	787.500,00	0,23 %	100,00	525.000,00	750.000,00
35			SUBVENCije	787.500,00	0,00	787.500,00	0,23 %	100,00	525.000,00	750.000,00
351			SUBVENCije TRGO.DRUŠTVIMA U JAVNOM SEKTORU	787.500,00	0,00	787.500,00	0,23 %	100,00	525.000,00	750.000,00
			Funkcija: 0490	1.800.000,00	0,00	1.800.000,00	0,52 %	100,00	1.800.000,00	1.800.000,00
			Ekonomski poslovi koji nisu drugdje svrstani	1.800.000,00	0,00	1.800.000,00	0,52 %	100,00	1.800.000,00	1.800.000,00
			aktivnost: A1043-04	1.800.000,00	0,00	1.800.000,00	0,52 %	100,00	1.800.000,00	1.800.000,00
			Subvencija "TD Odvodnja" d.o.o.	1.800.000,00	0,00	1.800.000,00	0,52 %	100,00	1.800.000,00	1.800.000,00
38			OSTALI RASHODI	1.800.000,00	0,00	1.800.000,00	0,52 %	100,00	1.800.000,00	1.800.000,00
381			TEKUĆE DONACIJE	1.800.000,00	0,00	1.800.000,00	0,52 %	100,00	1.800.000,00	1.800.000,00
			Funkcija: 0490	8.432.803,00	500.000,00	8.932.803,00	2,60 %	105,93	7.760.000,00	19.400.000,00
			Ekonomski poslovi koji nisu drugdje svrstani	8.432.803,00	500.000,00	8.932.803,00	2,60 %	105,93	7.760.000,00	19.400.000,00
			aktivnost: A1043-05	8.432.803,00	500.000,00	8.932.803,00	2,60 %	105,93	7.760.000,00	19.400.000,00
			ŠC Višnjik d.o.o.	8.432.803,00	500.000,00	8.932.803,00	2,60 %	105,93	7.760.000,00	19.400.000,00
38			OSTALI RASHODI	8.432.803,00	500.000,00	8.932.803,00	2,60 %	105,93	7.760.000,00	19.400.000,00
381			TEKUĆE DONACIJE	8.432.803,00	500.000,00	8.932.803,00	2,60 %	105,93	7.760.000,00	19.400.000,00
			Funkcija: 0490	400.568,00	0,00	400.568,00	0,12 %	100,00	837.000,00	500.000,00
			Ekonomski poslovi koji nisu drugdje svrstani	400.568,00	0,00	400.568,00	0,12 %	100,00	837.000,00	500.000,00
			aktivnost: A1043-06	400.568,00	0,00	400.568,00	0,12 %	100,00	837.000,00	500.000,00
			Poduzetnički inkubator	400.568,00	0,00	400.568,00	0,12 %	100,00	837.000,00	500.000,00
38			OSTALI RASHODI	400.568,00	0,00	400.568,00	0,12 %	100,00	837.000,00	500.000,00
381			TEKUĆE DONACIJE	400.568,00	0,00	400.568,00	0,12 %	100,00	837.000,00	500.000,00

GRAD ZADAR DRUGE IZMJENE I DOPUNE PRORAČUNA ZA 2012. GODINU I PROJEKCIJE ZA 2013. I 2014. GODINU

UKUPNI RASHODI - POSEBNI DIO

	Prve izmjenjene i dopune	Povećanje - smanjenje	Druge izmjenjene i dopune	Struktura		Plan 2013. god.	Plan 2014. god.
				izvori financiranja	Indeks		
Razdjeli: 090 UPRAVNI ODJEL ZA GOSPODARSTVO	50.672.606,00	-1.802.927,00	48.869.679,00	14,21 %	96,44	53.793.673,00	59.732.990,00
Glava: 090-01 GOSPODARSTVO	28.383.959,00	-794.541,00	27.589.418,00	8,02 %	97,20	28.723.600,00	36.991.600,00
<i>glavni program: G70 Gospodarstvo i protupožarna zaštita</i>							
Program: 1043	28.383.959,00	-794.541,00	27.589.418,00	8,02 %	97,20	28.723.600,00	36.991.600,00
Funkcija: 0490	22.380.871,00	500.000,00	22.880.871,00	6,65 %	102,23	22.963.600,00	35.141.600,00
Ekonomski poslovi koji nisu drugdje svrstani							
aktivnost: A1043-07	950.000,00	0,00	950.000,00	0,28 %	100,00	950.000,00	600.000,00
"TD Nasadi"d.o.o.							
38 OSTALI RASHODI	950.000,00	0,00	950.000,00	0,28 %	100,00	950.000,00	600.000,00
381 TEKUĆE DONACIJE	950.000,00	0,00	950.000,00	0,28 %	100,00	950.000,00	600.000,00
Funkcija: 0490	510.000,00	0,00	510.000,00	0,15 %	100,00	591.600,00	591.600,00
Ekonomski poslovi koji nisu drugdje svrstani							
aktivnost: A1043-09	510.000,00	0,00	510.000,00	0,15 %	100,00	591.600,00	591.600,00
"Eko"d.o.o.							
38 OSTALI RASHODI	510.000,00	0,00	510.000,00	0,15 %	100,00	591.600,00	591.600,00
381 TEKUĆE DONACIJE	510.000,00	0,00	510.000,00	0,15 %	100,00	591.600,00	591.600,00
Glava: 090-02 ZAŠTITA OD POŽARA	20.318.685,00	-355.462,00	19.963.223,00	5,80 %	98,25	21.461.323,00	19.911.390,00
<i>glavni program: G70 Gospodarstvo i protupožarna zaštita</i>							
Program: 1045	1.340.000,00	0,00	1.340.000,00	0,39 %	100,00	1.280.000,00	1.300.000,00
Financiranje Vatrogasne zajednice Grada Zadra							
Funkcija: 0320	1.340.000,00	0,00	1.340.000,00	0,39 %	100,00	1.280.000,00	1.300.000,00
Usluge protupožarne zaštite							
aktivnost: A1045-01	1.340.000,00	0,00	1.340.000,00	0,39 %	100,00	1.280.000,00	1.300.000,00
Redovna djelatnost Vatrogasne zajednice Grada Zadra							
32 MATERIALNI RASHODI	340.000,00	0,00	340.000,00	0,10 %	100,00	280.000,00	280.000,00
321 NAKNADE TROŠKOVA ZAPOSLENIMA	10.000,00	0,00	10.000,00	0,00 %	100,00	10.000,00	10.000,00
323 RASHODI ZA USLUGE	330.000,00	0,00	330.000,00	0,10 %	100,00	270.000,00	270.000,00
38 OSTALI RASHODI	1.000.000,00	0,00	1.000.000,00	0,29 %	100,00	1.000.000,00	1.020.000,00
381 TEKUĆE DONACIJE	1.000.000,00	0,00	1.000.000,00	0,29 %	100,00	1.000.000,00	1.020.000,00

GRAD ZADAR DRUGE IZMJENE I DOPUNE PRORAČUNA ZA 2012. GODINU I PROJEKCIJE ZA 2013. I 2014. GODINU

UKUPNI RASHODI - POSEBNI DIO

Razdjel: 090	UPRAVNI ODJEL ZA GOSPODARSTVO	izvori financiranja	Prve izmjene i dopune	Povećanje - smanjenje	Druge izmjene i dopune	Struktura		Plan 2013. god.	Plan 2014. god.
						Indeks	Indeks		
Glava: 090-02	ZAŠTITA OD POŽARA		20.318.685,00	-355.462,00	19.963.223,00	5,80 %	98,25	21.461.323,00	19.911.390,00
<i>korisnik: 090-02-36022 JAVNA VATROGASNA POSTROJIBA GRADA ZADRA</i>									
<i>glavni program: G70 Gospodarstvo i protupožarna zaštita</i>									
Program: 1046	Program zaštite od požara		18.978.685,00	-355.462,00	18.623.223,00	5,41 %	98,13	20.181.323,00	18.611.390,00
Funkcija: 0320	Usluge protupožarne zaštite		11.977.550,00	0,00	11.977.550,00	3,48 %	100,00	11.485.034,00	11.485.034,00
aktivnost: A1046-01	Rashodi za zaposlene		11.977.550,00	0,00	11.977.550,00	3,48 %	100,00	11.485.034,00	11.485.034,00
31	RASHODI ZA ZAPOSLENE	11 51	11.977.550,00	0,00	11.977.550,00	3,48 %	100,00	11.485.034,00	11.485.034,00
311	PLAĆE	11 51	9.065.723,43	0,00	9.065.723,43	2,64 %	100,00		
312	OSTALI RASHODI ZA ZAPOSLENE	11 51	521.998,18	0,00	521.998,18	0,15 %	100,00		
313	DOPRINOSI NA PLAĆE	11	2.389.828,39	0,00	2.389.828,39	0,69 %	100,00		
Funkcija: 0320	Usluge protupožarne zaštite		2.062.685,00	111,00	2.062.796,00	0,60 %	100,01	1.868.000,00	1.831.577,00
aktivnost: A1046-02	Materijalni rashodi		2.062.685,00	111,00	2.062.796,00	0,60 %	100,01	1.868.000,00	1.831.577,00
32	MATERIJALNI RASHODI	51	2.062.685,00	111,00	2.062.796,00	0,60 %	100,01	1.868.000,00	1.831.577,00
321	NAKNADE TROŠKOVA ZAPOSLENIMA	51	463.150,00	14.836,00	477.986,00	0,14 %	103,20		
322	RASHODI ZA MATERIJAL I ENERGIJU	51	1.089.535,00	35.275,00	1.124.810,00	0,33 %	103,24		
323	RASHODI ZA USLUGE	51	430.000,00	-40.000,00	390.000,00	0,11 %	90,70		
329	OSTALI NESPOMNUTI RASHODI POSLOVANJA	51	80.000,00	-10.000,00	70.000,00	0,02 %	87,50		
Funkcija: 0320	Usluge protupožarne zaštite		51.000,00	-111,00	50.889,00	0,01 %	99,78	49.000,00	49.000,00
aktivnost: A1046-03	Financijski rashodi		51.000,00	-111,00	50.889,00	0,01 %	99,78	49.000,00	49.000,00
34	FINANCIJSKI RASHODI	51	51.000,00	-111,00	50.889,00	0,01 %	99,78	49.000,00	49.000,00
343	OSTALI FINANCIJSKI RASHODI	51	51.000,00	-111,00	50.889,00	0,01 %	99,78		
Funkcija: 0320	Usluge protupožarne zaštite		4.887.450,00	-355.462,00	4.531.988,00	1,32 %	92,73	5.212.346,00	5.245.779,00
aktivnost: A1046-04	Financiranje Javne vatrogasne postrojbe -izvanstandard		4.887.450,00	-355.462,00	4.531.988,00	1,32 %	92,73	5.212.346,00	5.245.779,00
31	RASHODI ZA ZAPOSLENE	43	4.887.450,00	-482.224,00	4.405.226,00	1,28 %	90,13	5.212.346,00	5.245.779,00
311	PLAĆE	43	3.699.292,84	-324.557,84	3.374.735,00	0,98 %	91,23		
312	OSTALI RASHODI ZA ZAPOSLENE	43	213.001,82	226.218,18	439.220,00	0,13 %	206,20		
313	DOPRINOSI NA PLAĆE	43	975.155,34	-383.884,34	591.271,00	0,17 %	60,63		
32	MATERIJALNI RASHODI	11	0,00	6.762,00	6.762,00	0,00 %		0,00	0,00
321	NAKNADE TROŠKOVA ZAPOSLENIMA	11	0,00	2.635,00	2.635,00	0,00 %			
322	RASHODI ZA MATERIJAL I ENERGIJU	11	0,00	4.127,00	4.127,00	0,00 %			

GRAD ZADAR DRUGE IZMJENE I DOPUNE PRORAČUNA ZA 2012. GODINU I PROJEKCIJE ZA 2013. I 2014. GODINU

UKUPNI RASHODI - POSEBNI DIO

Razdjel: 090	UPRAVNI ODJEL ZA GOSPODARSTVO	izvori financiranja	Prve izmjene i dopune	Povećanje - smanjenje	Druge izmjene i dopune	Struktura		Plan 2013. god.	Plan 2014. god.
						Indeks	Indeks		
Glava: 090-02	ZAŠTITA OD POŽARA		50.672.606,00	-1.802.927,00	48.869.679,00	14,21 %	96,44	53.793.673,00	59.732.990,00
			20.318.685,00	-355.462,00	19.963.223,00	5,80 %	98,25	21.461.323,00	19.911.390,00
<i>korisnik: 090-02-36022 JAVNA VATROGASNA POSTROJBA GRADA ZADRA</i>									
<i>glavni program: G70 Gospodarstvo i protupožarna zaštita</i>									
Program: 1046	Program zaštite od požara		18.978.685,00	-355.462,00	18.623.223,00	5,41 %	98,13	20.181.323,00	18.611.390,00
Funkcija: 0320	Usluge protupožarne zaštite		4.887.450,00	-355.462,00	4.531.988,00	1,32 %	92,73	5.212.346,00	5.245.779,00
aktivnost: A1046-04	Financiranje javne vatrogasne postrojbe -izvanstandard		0,00	120.000,00	120.000,00	0,03 %		0,00	0,00
42	RASHODI ZA NABAVU PROIZVEDENE DUGOTRAJIMOVINE	51	0,00	120.000,00	120.000,00	0,03 %		0,00	0,00
422	POSTROJENJA I OPREMA	51	0,00	120.000,00	120.000,00	0,03 %		0,00	0,00
Program: 1047	Nabavka vatrogasnog vozila za JVP		0,00	0,00	0,00	0,00 %		1.566.943,00	0,00
Funkcija: 0320	Usluge protupožarne zaštite		0,00	0,00	0,00	0,00 %		1.566.943,00	0,00
tekući projekt: T1047-01	Prijevozna sredstva u cestovnom prometu		0,00	0,00	0,00	0,00 %		1.566.943,00	0,00
42	RASHODI ZA NABAVU PROIZVEDENE DUGOTRAJIMOVINE	11	0,00	0,00	0,00	0,00 %		0,00	0,00
423	PRIJEVOZNA SREDSTVA	11	0,00	0,00	0,00	0,00 %		0,00	0,00
Glava: 090-03	ZAŠTITA I SPAŠAVANJE		161.500,00	-111.500,00	50.000,00	0,01 %	30,96	437.500,00	400.000,00
<i>glavni program: G70 Gospodarstvo i protupožarna zaštita</i>									
Program: 1048	Program zaštite i spašavanja		161.500,00	-111.500,00	50.000,00	0,01 %	30,96	437.500,00	400.000,00
Funkcija: 0620	Razvoj zajednice		161.500,00	-111.500,00	50.000,00	0,01 %	30,96	437.500,00	400.000,00
aktivnost: A1048-01	Opremanje postrojbi za zaštitu i spašavanje		61.500,00	-61.500,00	0,00	0,00 %	0,00	100.000,00	0,00
32	MATERIJALNI RASHODI	11	61.500,00	-61.500,00	0,00	0,00 %	0,00	0,00	0,00
323	RASHODI ZA USLUGE	11	0,00	0,00	0,00	0,00 %		250.000,00	300.000,00
38	OSTALI RASHODI	11	0,00	0,00	0,00	0,00 %		0,00	0,00
381	TEKUĆE DONACIJE	11	0,00	0,00	0,00	0,00 %		87.500,00	100.000,00
42	RASHODI ZA NABAVU PROIZVEDENE DUGOTRAJIMOVINE	11	100.000,00	-50.000,00	50.000,00	0,01 %	50,00	0,00	0,00
422	POSTROJENJA I OPREMA	11	100.000,00	-50.000,00	50.000,00	0,01 %	50,00	0,00	0,00

GRAD ZADAR DRUGE IZMJENE I DOPUNE PRORAČUNA ZA 2012. GODINU I PROJEKCIJE ZA 2013. I 2014. GODINU

UKUPNI RASHODI - POSEBNI DIO

Razdjel: 090	UPRAVNI ODJEL ZA GOSPODARSTVO	Glava: 090-04	INFORMATIZACIJA GRADSKJE UPRAVE	izvori financiranja		Struktura		Plan 2013. god.	Plan 2014. god.
				Prve izmjenjene i dopune	Povećanje - smanjenje	Druge izmjenjene i dopune	Indeks	2013.	2014.
				50.672.606,00	-1.802.927,00	48.869.679,00	14,21 %	96,44	59.732.990,00
				1.788.462,00	-521.424,00	1.267.038,00	0,37 %	70,85	2.430.000,00
			<i>glavni program: G10 Politički sustav i administracija Grada</i>	1.788.462,00	-521.424,00	1.267.038,00	0,37 %	70,85	2.430.000,00
			Program: 1049 Program informatizacije Gradske uprave	1.788.462,00	-521.424,00	1.267.038,00	0,37 %	70,85	2.430.000,00
			Funkcija: 0490 Ekonomski poslovi koji nisu drugdje svrstani	1.788.462,00	-521.424,00	1.267.038,00	0,37 %	70,85	2.430.000,00
			kapitalni projekt: K1049-01 Ulaganje u informatizaciju	682.081,00	-106.892,00	575.189,00	0,17 %	84,33	830.000,00
			32 MATERIJALNI RASHODI	135.000,00	-14.000,00	121.000,00	0,04 %	89,63	830.000,00
			321 NAKNADE TROŠKOVA ZAPOSLENIMA	0,00	0,00	0,00	0,00 %		0,00
			322 RASHODI ZA MATERIJAL I ENERGIJU	547.081,00	-92.892,00	454.189,00	0,13 %	83,02	1.600.000,00
			323 RASHODI ZA USLUGE	1.106.381,00	-414.532,00	691.849,00	0,20 %	62,53	1.673.750,00
			42 RASHODI ZA NABAVU PROIZVEDENE DUGOTRAJNOVINE	540.881,00	-207.132,00	333.749,00	0,10 %	61,70	1.600.000,00
			422 POSTROJENJA I OPREMA	565.500,00	-207.400,00	358.100,00	0,10 %	63,32	1.600.000,00
			426 NEMATERIJALNA PROIZVEDENA IMOVINA	20.000,00	-20.000,00	0,00	0,00 %	0,00	895.000,00
			Glava: 090-05 EU FONDOVI	20.000,00	-20.000,00	0,00	0,00 %	0,00	895.000,00
			<i>glavni program: G70 Gospodarstvo i protupožarna zaštita</i>	20.000,00	-20.000,00	0,00	0,00 %	0,00	895.000,00
			Program: 1054 Program sufinanciranja projekata iz fondova EU	20.000,00	-20.000,00	0,00	0,00 %	0,00	800.000,00
			Funkcija: 0620 Razvoj zajednice	20.000,00	-20.000,00	0,00	0,00 %	0,00	800.000,00
			aktivnost: A1054-01 Aktivnosti uz financiranje projekata iz EU fondova	20.000,00	-20.000,00	0,00	0,00 %	0,00	800.000,00
			32 MATERIJALNI RASHODI	20.000,00	-20.000,00	0,00	0,00 %	0,00	800.000,00
			329 OSTALI NESPOMENUTI RASHODI POSLOVANJA	20.000,00	-20.000,00	0,00	0,00 %	0,00	800.000,00
			Program: 1055 Program jačanja kapaciteta za korištenje EU fondova	0,00	0,00	0,00	0,00 %		95.000,00
			Funkcija: 0620 Razvoj zajednice	0,00	0,00	0,00	0,00 %		95.000,00
			aktivnost: A1055-01 Materijalni rashodi	0,00	0,00	0,00	0,00 %		95.000,00
			32 MATERIJALNI RASHODI	0,00	0,00	0,00	0,00 %		95.000,00
			321 NAKNADE TROŠKOVA ZAPOSLENIMA	0,00	0,00	0,00	0,00 %		95.000,00

GRAD ZADAR DRUGE IZMJENE I DOPUNE PRORAČUNA ZA 2012. GODINU I PROJEKCIJE ZA 2013. I 2014. GODINU

UKUPNI RASHODI - POSEBNI DIO

	izvori financiranja	Prve izmjene i dopune	Povećanje - smanjenje	Druge izmjene i dopune	Struktura		Indeks
					Plan 2013. god.	Plan 2014. god.	
Razdjel: 100	UPRAVNI ODJEL ZA POLJOPRIVREDU I RAZVITAK OTOKA	2.300.000,00	0,00	2.300.000,00	0,67 %	100,00	2.650.000,00
Glava: 100-01	POLJOPRIVREDA	2.300.000,00	0,00	2.300.000,00	0,67 %	100,00	2.650.000,00
<i>glavni program: G80 Poljoprivreda i otoci</i>							
Program: 1050	Program poticanja poljoprivrede, ribarstva i ruralnog razvoja	2.300.000,00	0,00	2.300.000,00	0,67 %	100,00	2.650.000,00
	Funkcija: 0421 Poljoprivreda	2.300.000,00	0,00	2.300.000,00	0,67 %	100,00	2.650.000,00
	aktivnost: A1050-01 Subvencioniranje zadruga i udruga iz poljoprivredne djelatno	695.000,00	50.000,00	745.000,00	0,22 %	107,19	1.000.000,00
35	SUBVENCije	650.000,00	50.000,00	700.000,00	0,20 %	107,69	1.050.000,00
352	SUBVENCije TRGO.DRU.,POLJOPR.OBRT.IZVAN JS	650.000,00	50.000,00	700.000,00	0,20 %	107,69	
36	POMOĆIDANE U INOZEMSTVO I UNUTAR OPĆEG PRORAČ	45.000,00	0,00	45.000,00	0,01 %	100,00	200.000,00
363	POMOĆI UNUTAR OPĆEG PRORAČUNA	45.000,00	0,00	45.000,00	0,01 %	100,00	
	Funkcija: 0490 Ekonomski poslovi koji nisu drugdje svrstani	785.000,00	-20.000,00	765.000,00	0,22 %	97,45	800.000,00
	aktivnost: A1050-02 Održavanje protupožarnih, poljskih i šumskih puteva	785.000,00	-20.000,00	765.000,00	0,22 %	97,45	800.000,00
32	MATERIJALNI RASHODI	785.000,00	-20.000,00	765.000,00	0,22 %	97,45	
323	RASHODI ZA USLUGE	785.000,00	-20.000,00	765.000,00	0,22 %	97,45	
	Funkcija: 0620 Razvoj zajednice	820.000,00	-30.000,00	790.000,00	0,23 %	96,34	600.000,00
	aktivnost: A1050-03 Aktivnosti vezane za ruralni razvoj (otoci)	150.000,00	-30.000,00	120.000,00	0,03 %	80,00	220.000,00
32	MATERIJALNI RASHODI	150.000,00	-30.000,00	120.000,00	0,03 %	80,00	
322	RASHODI ZA MATERIJAL I ENERGIJU	150.000,00	-30.000,00	120.000,00	0,03 %	80,00	
323	RASHODI ZA USLUGE	0,00	0,00	0,00	0,00 %		
38	OSTALI RASHODI	330.000,00	0,00	330.000,00	0,10 %	100,00	600.000,00
386	KAPITALNE POMOĆI	330.000,00	0,00	330.000,00	0,10 %	100,00	
42	RASHODI ZA NABAVU PROIZVEDENE DUGOTRAJIMOVI NE	340.000,00	0,00	340.000,00	0,10 %	100,00	80.000,00
421	GRADEVINSKI OBJEKTI	340.000,00	0,00	340.000,00	0,10 %	100,00	

GRAD ZADAR DRUGE IZMJENE I DOPUNE PRORAČUNA ZA 2012. GODINU I PROJEKCIJE ZA 2013. I 2014. GODINU

UKUPNI RASHODI - POSEBNI DIO

		izvori financiranja		Struktura		Indeks	
		Prve izmijene i dopune	Povećanje - smanjenje	Druge izmjenjene i dopune	Plan 2013. god.	Plan 2014. god.	
Razdjel: 110	UPRAVNI ODJEL ZA KOMUNALNE DJELATNOSTI	45.800.000,00	80.000,00	45.880.000,00	13,34 %	100,17	49.260.000,00
Glava: 110-01	KOMUNALNE DJELATNOSTI	43.920.000,00	0,00	43.920.000,00	12,77 %	100,00	47.110.000,00
	<i>glavni program: G90 Komunalno održavanje</i>	43.920.000,00	0,00	43.920.000,00	12,77 %	100,00	48.570.000,00
Program: 1052	Program komunalnog održavanja	43.920.000,00	0,00	43.920.000,00	12,77 %	100,00	48.570.000,00
	Funkcija: 0520 Gospodarenje otpadnim vodama						
	aktivnost: A1052-01 Odvodnja atmosferskih voda	3.200.000,00	0,00	3.200.000,00	0,93 %	100,00	3.200.000,00
32	MATERIJALNI RASHODI	3.200.000,00	0,00	3.200.000,00	0,93 %	100,00	3.200.000,00
323	RASHODI ZA USLUGE	3.200.000,00	0,00	3.200.000,00	0,93 %	100,00	3.200.000,00
	Funkcija: 0530 Smanjenje zagađivanja						
	aktivnost: A1052-02 Održavanje čistoće javnih površina	8.900.000,00	0,00	8.900.000,00	2,59 %	100,00	8.900.000,00
32	MATERIJALNI RASHODI	8.900.000,00	0,00	8.900.000,00	2,59 %	100,00	8.900.000,00
323	RASHODI ZA USLUGE	8.900.000,00	0,00	8.900.000,00	2,59 %	100,00	8.900.000,00
	Funkcija: 0620 Razvoj zajednice						
	aktivnost: A1052-03 Održavanje javnih zelenih površina	8.500.000,00	0,00	8.500.000,00	2,47 %	100,00	8.500.000,00
32	MATERIJALNI RASHODI	8.500.000,00	0,00	8.500.000,00	2,47 %	100,00	8.500.000,00
323	RASHODI ZA USLUGE	8.500.000,00	0,00	8.500.000,00	2,47 %	100,00	8.500.000,00
	Funkcija: 0620 Razvoj zajednice						
	aktivnost: A1052-04 Održavanje nerazvrstanih cesta	10.020.000,00	0,00	10.020.000,00	2,91 %	100,00	11.890.000,00
32	MATERIJALNI RASHODI	10.020.000,00	0,00	10.020.000,00	2,91 %	100,00	11.890.000,00
323	RASHODI ZA USLUGE	10.020.000,00	0,00	10.020.000,00	2,91 %	100,00	13.350.000,00
	Funkcija: 0620 Razvoj zajednice						
	aktivnost: A1052-05 Održavanje groblja	370.000,00	0,00	370.000,00	0,11 %	100,00	370.000,00
32	MATERIJALNI RASHODI	370.000,00	0,00	370.000,00	0,11 %	100,00	370.000,00
323	RASHODI ZA USLUGE	370.000,00	0,00	370.000,00	0,11 %	100,00	370.000,00
	Funkcija: 0620 Razvoj zajednice						
	aktivnost: A1052-06 Održavanje javne rasvjete	9.800.000,00	0,00	9.800.000,00	2,85 %	100,00	10.200.000,00
32	MATERIJALNI RASHODI	9.800.000,00	0,00	9.800.000,00	2,85 %	100,00	10.200.000,00
323	RASHODI ZA USLUGE	9.800.000,00	0,00	9.800.000,00	2,85 %	100,00	10.200.000,00

GRAD ZADAR DRUGE IZMJENE I DOPUNE PRORAČUNA ZA 2012. GODINU I PROJEKCIJE ZA 2013. I 2014. GODINU

UKUPNI RASHODI - POSEBNI DIO

Razdjel: 110	UPRAVNI ODJEL ZA KOMUNALNE DJELATNOSTI	Glava: 110-01	KOMUNALNE DJELATNOSTI	izvori financiranja		Prve izmjene i dopune	Povećanje - smanjenje	Druge izmjene i dopune	Struktura		Plan 2013. god.	Plan 2014. god.
				Prve izmjene i dopune	Povećanje - smanjenje				Indeks	Indeks		
				45.800.000,00	80.000,00	45.880.000,00	13,34 %	100,17	49.260.000,00	50.720.000,00		
				43.920.000,00	0,00	43.920.000,00	12,77 %	100,00	47.110.000,00	48.570.000,00		
			<i>glavni program: G90 Komunalno održavanje</i>	43.920.000,00	0,00	43.920.000,00	12,77 %	100,00	47.110.000,00	48.570.000,00		
			Program: 1052 Program komunalnog održavanja	43.920.000,00	0,00	43.920.000,00	12,77 %	100,00	47.110.000,00	48.570.000,00		
			Funkcija: 0620 Razvoj zajednice									
			aktivnost: A1052-07 Održavanje gradskih bedema	150.000,00	0,00	150.000,00	0,04 %	100,00	400.000,00	400.000,00		
32			MATERIJALNI RASHODI	150.000,00	0,00	150.000,00	0,04 %	100,00	400.000,00	400.000,00		
323			RASHODI ZA USLUGE	150.000,00	0,00	150.000,00	0,04 %	100,00	400.000,00	400.000,00		
			Funkcija: 0620 Razvoj zajednice									
			aktivnost: A1052-08 Božićno uređenje grada	300.000,00	0,00	300.000,00	0,09 %	100,00	300.000,00	300.000,00		
32			MATERIJALNI RASHODI	300.000,00	0,00	300.000,00	0,09 %	100,00	300.000,00	300.000,00		
323			RASHODI ZA USLUGE	300.000,00	0,00	300.000,00	0,09 %	100,00	300.000,00	300.000,00		
			Funkcija: 0620 Razvoj zajednice									
			aktivnost: A1052-09 Komunalne djelatnosti na javnom dobru	250.000,00	0,00	250.000,00	0,07 %	100,00	250.000,00	250.000,00		
32			MATERIJALNI RASHODI	250.000,00	0,00	250.000,00	0,07 %	100,00	250.000,00	250.000,00		
323			RASHODI ZA USLUGE	250.000,00	0,00	250.000,00	0,07 %	100,00	250.000,00	250.000,00		
			Funkcija: 0620 Razvoj zajednice									
			aktivnost: A1052-10 Održavanje gradske opreme	2.400.000,00	0,00	2.400.000,00	0,70 %	100,00	3.000.000,00	3.000.000,00		
32			MATERIJALNI RASHODI	2.400.000,00	0,00	2.400.000,00	0,70 %	100,00	3.000.000,00	3.000.000,00		
323			RASHODI ZA USLUGE	2.400.000,00	0,00	2.400.000,00	0,70 %	100,00	3.000.000,00	3.000.000,00		
			Funkcija: 0620 Razvoj zajednice									
			aktivnost: A1052-11 Izrada podloga, skica, idejnih rješenja na j.p.	30.000,00	0,00	30.000,00	0,01 %	100,00	100.000,00	100.000,00		
32			MATERIJALNI RASHODI	30.000,00	0,00	30.000,00	0,01 %	100,00	100.000,00	100.000,00		
323			RASHODI ZA USLUGE	30.000,00	0,00	30.000,00	0,01 %	100,00	100.000,00	100.000,00		

Razdjel: 110	UPRAVNI ODJEL ZA KOMUNALNE DJELATNOSTI	45.800.000,00	80.000,00	45.880.000,00	13,34%	100,17	49.260.000,00	50.720.000,00
Glava: 110-02	Ostale komunalne djelatnosti od lokalnog značaja	1.880.000,00	80.000,00	1.960.000,00	0,57%	104,26	2.150.000,00	2.150.000,00
<i>glavni program: G90 Komunalno održavanje</i>		1.880.000,00	80.000,00	1.960.000,00	0,57%	104,26	2.150.000,00	2.150.000,00
Program: 1053		1.880.000,00	80.000,00	1.960.000,00	0,57%	104,26	2.150.000,00	2.150.000,00
Funkcija: 0620		150.000,00	0,00	150.000,00	0,04%	100,00	150.000,00	150.000,00
aktivnost: A1053-01		150.000,00	0,00	150.000,00	0,04%	100,00	150.000,00	150.000,00
32	MATERIJALNI RASHODI	150.000,00	0,00	150.000,00	0,04%	100,00	150.000,00	150.000,00
323	RASHODI ZA USLUGE	150.000,00	0,00	150.000,00	0,04%	100,00	150.000,00	150.000,00
Funkcija: 0620		100.000,00	0,00	100.000,00	0,03%	100,00	600.000,00	600.000,00
aktivnost: A1053-02		100.000,00	0,00	100.000,00	0,03%	100,00	600.000,00	600.000,00
32	MATERIJALNI RASHODI	100.000,00	0,00	100.000,00	0,03%	100,00	600.000,00	600.000,00
323	RASHODI ZA USLUGE	100.000,00	0,00	100.000,00	0,03%	100,00	600.000,00	600.000,00
Funkcija: 0560		1.400.000,00	30.000,00	1.430.000,00	0,42%	102,14	1.400.000,00	1.400.000,00
aktivnost: A1053-03		1.400.000,00	30.000,00	1.430.000,00	0,42%	102,14	1.400.000,00	1.400.000,00
32	MATERIJALNI RASHODI	1.400.000,00	30.000,00	1.430.000,00	0,42%	102,14	1.400.000,00	1.400.000,00
323	RASHODI ZA USLUGE	1.400.000,00	30.000,00	1.430.000,00	0,42%	102,14	1.400.000,00	1.400.000,00
Funkcija: 0620		230.000,00	50.000,00	280.000,00	0,08%	121,74	0,00	0,00
aktivnost: A1053-04		230.000,00	50.000,00	280.000,00	0,08%	121,74	0,00	0,00
32	MATERIJALNI RASHODI	230.000,00	50.000,00	280.000,00	0,08%	121,74	0,00	0,00
329	OSTALI NESPOMNUTI RASHODI POSLOVANJA	230.000,00	50.000,00	280.000,00	0,08%	121,74	0,00	0,00
Proračun ukupno:		352.028.011,00	-8.091.011,00	343.937.000,00	100,00%	97,70	363.658.082,00	357.234.767,00

UKUPNI RASHODI I IZDACI

Rekapitulacija prema izvorima financiranja:

šifra	izvor financiranja	plan:	izmjena:	indeks:
11	Izvorni gradski prihodi	208.848.272,00	206.542.012,95	98,90
42	Prihodi od spomeničke rente	2.250.000,00	2.250.000,00	100,00
43	Ostali prihodi za posebne namjene	88.880.000,00	85.964.767,00	96,72
51	Tekuće pomoći	29.319.739,00	28.933.220,05	98,68
52	Kapitalne pomoći	11.000.000,00	11.000.000,00	100,00
53	Ostale pomoći	3.190.000,00	1.207.000,00	37,84
61	Donacije	40.000,00	240.000,00	600,00
71	Prihodi od prodaje neproizvedene imovine	3.000.000,00	3.000.000,00	100,00
72	Prihodi od prodaje dugotr. imovine	5.500.000,00	4.800.000,00	87,27
ukupno:		352.028.011,00	343.937.000,00	97,70

IZMJENE I DOPUNE RAZVOJNIH PROGRAMA ZA 2012. G. I PROJEKCIJE ZA 2013. I 2014.

UKUPNI RASHODI I IZDACI - POSEBNI DIO

	izvori financiranja	Prve izmjene i dopune	Povećanje - smanjenje	Druge izmjene i dopune	Struktura		Indeks
					Plan 2013. god.	Plan 2014. god.	
Razdjel: 020 UPRAVNI ODJEL ZA GRADSKU SAMOUPRAVU I OPĆE POSLOVE		2.597.582,00	-100.000,00	2.497.582,00	0,73 %	96,15	200.000,00
Glava: 020-01 ZAJEDNIČKI RASHODI GRADSKJE UPRAVE		2.597.582,00	-100.000,00	2.497.582,00	0,73 %	96,15	200.000,00
<i>glavni program: G10 Politički sustav i administracija Grada</i>		2.597.582,00	-100.000,00	2.497.582,00	0,73 %	96,15	200.000,00
Program: 1006 Rashodi Gradske uprave		400.000,00	-100.000,00	300.000,00	0,09 %	75,00	200.000,00
Funkcija: 0133 Ostale opće usluge		400.000,00	-100.000,00	300.000,00	0,09 %	75,00	200.000,00
kapitalni projekt: K1006-04 Opremanje poslovnih prostorija		400.000,00	-100.000,00	300.000,00	0,09 %	75,00	200.000,00
42 RASHODI ZA NABAVU PROIZVEDENE DUGOTRAJ.IMOVINE	11	400.000,00	-100.000,00	300.000,00	0,09 %	75,00	200.000,00
422 POSTROJENJA I OPREMA	11	250.000,00	-100.000,00	150.000,00	0,04 %	60,00	200.000,00
426 NEMATERIJALNA PROIZVEDENA IMOVINA	11	150.000,00	0,00	150.000,00	0,04 %	100,00	200.000,00
Program: 1008 Dodatna ulaganja na objektima u MO		2.197.582,00	0,00	2.197.582,00	0,64 %	100,00	800.000,00
Funkcija: 0620 Razvoj zajednice		2.090.000,00	0,00	2.090.000,00	0,61 %	100,00	0,00
kapitalni projekt: K1008-01 Dodatno ulaganje u MO Kožino		2.090.000,00	0,00	2.090.000,00	0,61 %	100,00	0,00
45 RASHODI ZA DODATNA ULAGANJA NA NEFINAN.IMOV.	11 71	2.090.000,00	0,00	2.090.000,00	0,61 %	100,00	0,00
451 DODATNA ULAGANJA NA GRAD.OBJEKTIMA	11 71	2.090.000,00	0,00	2.090.000,00	0,61 %	100,00	0,00
Funkcija: 0620 Razvoj zajednice		107.582,00	0,00	107.582,00	0,03 %	100,00	0,00
kapitalni projekt: K1008-02 Dodatno ulaganje u MO Vidikovac		107.582,00	0,00	107.582,00	0,03 %	100,00	0,00
45 RASHODI ZA DODATNA ULAGANJA NA NEFINAN.IMOV.	71	107.582,00	0,00	107.582,00	0,03 %	100,00	0,00
451 DODATNA ULAGANJA NA GRAD.OBJEKTIMA	71	107.582,00	0,00	107.582,00	0,03 %	100,00	0,00
Razdjel: 030 UPRAVNI ODJEL ZA ODGOJ I ŠKOLSTVO		2.250.000,00	-37.000,00	2.213.000,00	0,64 %	98,36	2.234.400,00
Glava: 030-03 OSNOVNO ŠKOLSTVO		2.250.000,00	-37.000,00	2.213.000,00	0,64 %	98,36	2.234.400,00
<i>glavni program: G20 Predškolsko i obrazovanje</i>		2.250.000,00	-37.000,00	2.213.000,00	0,64 %	98,36	2.234.400,00
Program: 1012 Program osnovnoškolskog obrazovanja		2.250.000,00	-37.000,00	2.213.000,00	0,64 %	98,36	2.234.400,00
Funkcija: 0912 Osnovno obrazovanje		480.000,00	356.500,00	836.500,00	0,24 %	174,27	406.400,00
kapitalni projekt: K1012-03 Opremanje škola		480.000,00	356.500,00	836.500,00	0,24 %	174,27	406.400,00
42 RASHODI ZA NABAVU PROIZVEDENE DUGOTRAJ.IMOVINE	51	480.000,00	356.500,00	836.500,00	0,24 %	174,27	406.400,00
422 POSTROJENJA I OPREMA	51	480.000,00	356.500,00	836.500,00	0,24 %	174,27	406.400,00

IZMJENE I DOPUNE RAZVOJNIH PROGRAMA ZA 2012. G. I PROJEKCIJE ZA 2013. I 2014.

UKUPNI RASHODI I IZDACI - POSEBNI DIO

	Prve izmjene i dopune	Povećanje - smanjenje	Druge izmjene i dopune	Struktura		Plan 2013. god.	Plan 2014. god.
				izvori financiranja	Indeks		
Razdjel: 030 UPRAVNI ODJEL ZA ODGOJ I ŠKOLSTVO	2.250.000,00	-37.000,00	2.213.000,00	0,64%	98,36	2.200.000,00	2.234.400,00
Glava: 030-03 OSNOVNO ŠKOLSTVO	2.250.000,00	-37.000,00	2.213.000,00	0,64%	98,36	2.200.000,00	2.234.400,00
<i>glavni program: G20 Predškolsko i obrazovanje</i>	2.250.000,00	-37.000,00	2.213.000,00	0,64%	98,36	2.200.000,00	2.234.400,00
Program: 1012 Program osnovnoškolskog obrazovanja	2.250.000,00	-37.000,00	2.213.000,00	0,64%	98,36	2.200.000,00	2.234.400,00
Funkcija: 0912 Osnovno obrazovanje	1.770.000,00	-593.500,00	1.376.500,00	0,40%	77,77	1.800.000,00	1.828.000,00
kapitalni projekt: K1012-04 Rashodi za dodatna ulaganja na školama	236.400,00	-63.000,00	173.400,00	0,05%	73,35	0,00	0,00
41 RASHODI ZA NABAVU NEPROIZVEDENE DUGO. IMOVINE	236.400,00	-63.000,00	173.400,00	0,05%	73,35	0,00	0,00
412 NEMATERIJALNA IMOVINA	236.400,00	-63.000,00	173.400,00	0,05%	73,35	0,00	0,00
45 RASHODI ZA DODATNA ULAGANJA NA NEFINAN.IMOV.	1.533.600,00	-330.500,00	1.203.100,00	0,35%	78,45	1.800.000,00	1.828.000,00
451 DODATNA ULAGANJA NA GRAD.OBJEKTIMA	1.273.600,00	-286.700,00	986.900,00	0,29%	77,49	0,00	0,00
452 DODATNA ULAGANJA NA POSTROJENJIMA I OPREMI	260.000,00	-43.800,00	216.200,00	0,06%	83,15	0,00	0,00
Razdjel: 040 UPRAVNI ODJEL ZA SOCIJALNU SKRIB I ZDRAVSTVO	3.400.000,00	0,00	3.400.000,00	0,99%	100,00	4.500.000,00	1.500.000,00
Glava: 040-02 ZAŠTITA OSOBA S INVALIDITETOM I DJECE S TEŠK. U RAZVOJU	1.900.000,00	0,00	1.900.000,00	0,55%	100,00	3.000.000,00	0,00
<i>glavni program: G30 Socijalna skrb i zdravstvena zaštita</i>	1.900.000,00	0,00	1.900.000,00	0,55%	100,00	3.000.000,00	0,00
Program: 1020 Program zaštite osoba s teškoćama u razvoju	1.900.000,00	0,00	1.900.000,00	0,55%	100,00	3.000.000,00	0,00
Funkcija: 1012 Invaliditet	1.900.000,00	0,00	1.900.000,00	0,55%	100,00	3.000.000,00	0,00
kapitalni projekt: K1020-02 Izgradnja Centra Mocire za osobe s teškoćama u razvoju	1.900.000,00	0,00	1.900.000,00	0,55%	100,00	3.000.000,00	0,00
42 RASHODI ZA NABAVU PROIZVEDENE DUGOTRAJ.IMOVINE	1.900.000,00	0,00	1.900.000,00	0,55%	100,00	3.000.000,00	0,00
421 GRAĐEVINSKI OBJEKTI	1.900.000,00	0,00	1.900.000,00	0,55%	100,00	3.000.000,00	0,00
422 POSTROJENJA I OPREMA	0,00	0,00	0,00	0,00%	0,00%	0,00	0,00

IZMJENE I DOPUNE RAZVOJNIH PROGRAMA ZA 2012. G. I PROJEKCIJE ZA 2013. I 2014.

UKUPNI RASHODI I IZDACI - POSEBNI DIO

	izvori financiranja	Prve izmjene i dopune	Povećanje - smanjenje	Druge izmjene i dopune	Struktura		Indeks
					Plan 2013. god.	Plan 2014. god.	
Razdjel: 040 UPRAVNI ODJEL ZA SOCIJALNU SKRB I ZDRAVSTVO		3.400.000,00	0,00	3.400.000,00	0,99%	100,00	1.500.000,00
Glava: 040-03 ZDRAVSTVO		1.500.000,00	0,00	1.500.000,00	0,44%	100,00	1.500.000,00
<i>glavni program: G30 Socijalna skrb i zdravstvena zaštita</i>		1.500.000,00	0,00	1.500.000,00	0,44%	100,00	1.500.000,00
Program: 1024 Program pomoći Općoj bolnici Zadar		1.500.000,00	0,00	1.500.000,00	0,44%	100,00	1.500.000,00
Funkcija: 074 SLUŽBE JAVNOG ZDRAVSTVA							
kapitalni projekt: K1024-01 Kapitalne donacije		1.500.000,00	0,00	1.500.000,00	0,44%	100,00	1.500.000,00
36 POMOĆI DANE U INOZEMSTVO I UNUTAR OPĆEG PRORAČ	11 51	1.500.000,00	0,00	1.500.000,00	0,44%	100,00	1.500.000,00
363 POMOĆI UNUTAR OPĆEG PRORAČUNA	11 51	1.500.000,00	0,00	1.500.000,00	0,44%	100,00	1.500.000,00
Razdjel: 060 UPRAVNI ODJEL ZA GRADITELJSTVO I ZAŠTITU OKOLIŠA		66.100.000,00	-4.550.000,00	61.550.000,00	17,90%	93,12	73.730.000,00
Glava: 060-01 Komunalna izgradnja		22.000.000,00	-5.290.000,00	16.710.000,00	4,86%	75,95	32.400.000,00
<i>glavni program: G40 Izgradnja, zaštita okoliša i prostorno planiranje</i>		22.000.000,00	-5.290.000,00	16.710.000,00	4,86%	75,95	32.400.000,00
Program: 1029 Izgradnja objekata i uređaja komunalne infrastrukture		16.900.000,00	-3.000.000,00	13.900.000,00	4,04%	82,25	23.450.000,00
Funkcija: 0620 Razvoj zajednice							
kapitalni projekt: K1029-01 Izgradnja ceste		7.000.000,00	-1.700.000,00	5.300.000,00	1,54%	75,71	10.800.000,00
42 RASHODI ZA NABAVU PROIZVEDENE DUGOTRAJIMOVINE	43	7.000.000,00	-1.700.000,00	5.300.000,00	1,54%	75,71	10.800.000,00
421 GRAĐEVINSKI OBJEKTI	43	7.000.000,00	-1.700.000,00	5.300.000,00	1,54%	75,71	10.800.000,00
Funkcija: 0620 Razvoj zajednice							
kapitalni projekt: K1029-03 Uređenje obale		0,00	0,00	0,00	0,00%	0,00	5.030.000,00
42 RASHODI ZA NABAVU PROIZVEDENE DUGOTRAJIMOVINE	11	0,00	0,00	0,00	0,00%	0,00	5.030.000,00
421 GRAĐEVINSKI OBJEKTI	11	0,00	0,00	0,00	0,00%	0,00	5.030.000,00
Funkcija: 0620 Razvoj zajednice							
kapitalni projekt: K1029-04 Izgradnja javnih površina		8.700.000,00	-1.200.000,00	7.500.000,00	2,18%	86,21	1.500.000,00
42 RASHODI ZA NABAVU PROIZVEDENE DUGOTRAJIMOVINE	11 42,43	8.700.000,00	-1.200.000,00	7.500.000,00	2,18%	86,21	1.500.000,00
421 GRAĐEVINSKI OBJEKTI	11 42,43	8.700.000,00	-1.200.000,00	7.500.000,00	2,18%	86,21	1.500.000,00

IZMJENE I DOPUNE RAZVOJNIH PROGRAMA ZA 2012. G. I PROJEKCIJE ZA 2013. I 2014.

UKUPNI RASHODI I IZDACI - POSEBNI DIO

	izvori financiranja	Prve izmjene i dopune	Povećanje - smanjenje	Druge izmjene i dopune	Struktura		Indeks	
					Plan 2013. god.	Plan 2014. god.		
Razdjel: 060	UPRAVNI ODJEL ZA GRADITELJSTVO I ZAŠTITU OKOLIŠA	66.100.000,00	-4.550.000,00	61.550.000,00	17,90 %	93,12	73.730.000,00	63.630.000,00
Glava: 060-01	Komunalna izgradnja	22.000.000,00	-5.290.000,00	16.710.000,00	4,86 %	75,95	32.400.000,00	20.530.000,00
<i>glavni program: G40 Izgradnja, zaštita okoliša i prostorno planiranje</i>								
Program: 1029	Izgradnja objekata i uređaja komunalne infrastrukture	22.000.000,00	-5.290.000,00	16.710.000,00	4,86 %	75,95	32.400.000,00	20.530.000,00
	Funkcija: 0620 Razvoj zajednice	16.900.000,00	-3.000.000,00	13.900.000,00	4,04 %	82,25	23.450.000,00	15.530.000,00
	kapitalni projekt: K1029-06 Izgradnja javne rasvjete	950.000,00	-100.000,00	850.000,00	0,25 %	89,47	2.150.000,00	1.000.000,00
42	RASHODI ZA NABAVU PROIZVEDENE DUGOTRAJ.IMOVINE	950.000,00	-100.000,00	850.000,00	0,25 %	89,47	2.150.000,00	1.000.000,00
421	GRADEVINSKI OBJEKTI	950.000,00	-100.000,00	850.000,00	0,25 %	89,47		
	Funkcija: 0620 Razvoj zajednice	250.000,00	0,00	250.000,00	0,07 %	100,00	1.000.000,00	1.000.000,00
	kapitalni projekt: K1029-07 Izgradnja groblja	250.000,00	0,00	250.000,00	0,07 %	100,00	1.000.000,00	1.000.000,00
42	RASHODI ZA NABAVU PROIZVEDENE DUGOTRAJ.IMOVINE	250.000,00	0,00	250.000,00	0,07 %	100,00		
421	GRADEVINSKI OBJEKTI	250.000,00	0,00	250.000,00	0,07 %	100,00		
Program: 1056	Program izgradnje komunalnih vodnih građevina	5.100.000,00	-2.290.000,00	2.810.000,00	0,82 %	55,10	8.950.000,00	5.000.000,00
	Funkcija: 0620 Razvoj zajednice	5.100.000,00	-2.290.000,00	2.810.000,00	0,82 %	55,10	8.950.000,00	5.000.000,00
	kapitalni projekt: K1056-01 Financiranje izgradnje komunalnih vodnih građevina	1.350.000,00	60.000,00	1.410.000,00	0,41 %	104,44	5.500.000,00	0,00
38	OSTALI RASHODI	1.350.000,00	60.000,00	1.410.000,00	0,41 %	104,44		
386	KAPITALNE POMOĆI	1.350.000,00	60.000,00	1.410.000,00	0,41 %	104,44		
42	RASHODI ZA NABAVU PROIZVEDENE DUGOTRAJ.IMOVINE	3.750.000,00	-2.350.000,00	1.400.000,00	0,41 %	37,33	3.450.000,00	5.000.000,00
421	GRADEVINSKI OBJEKTI	3.750.000,00	-2.350.000,00	1.400.000,00	0,41 %	37,33		
Glava: 060-02	PRIPREMA ZEMLJIŠTA I IMOVINE	21.800.000,00	650.000,00	22.450.000,00	6,53 %	102,98	18.700.000,00	17.800.000,00
<i>glavni program: G40 Izgradnja, zaštita okoliša i prostorno planiranje</i>								
Program: 1030	Priprema zemljišta i izrada prostorno-planskih dokumenata	21.800.000,00	650.000,00	22.450.000,00	6,53 %	102,98	18.700.000,00	17.800.000,00
	Funkcija: 0620 Razvoj zajednice	21.800.000,00	650.000,00	22.450.000,00	6,53 %	102,98	18.700.000,00	17.800.000,00
	kapitalni projekt: K1030-01 Otkup zemljišta za izgradnju	16.500.000,00	0,00	16.500.000,00	4,80 %	100,00	11.500.000,00	11.500.000,00
41	RASHODI ZA NABAVU NEPROIZVEDENE DUGO. IMOVINE	16.500.000,00	0,00	16.500.000,00	4,80 %	100,00	11.500.000,00	11.500.000,00
411	MATERIJALNA IMOVINA - PRIRODNA BOGATSTVA	16.500.000,00	0,00	16.500.000,00	4,80 %	100,00		

IZMJENE I DOPUNE RAZVOJNIH PROGRAMA ZA 2012. G. I PROJEKCIJE ZA 2013. I 2014.**UKUPNI RASHODI I IZDACI - POSEBNI DIO**

	izvori financiranja		Povećanje - smanjenje	Druge izmjenjene i dopune	Struktura		Indeks	
	Prve izmjenjene i dopune	Povećanje - smanjenje			Plan 2013. god.	Plan 2014. god.		
Razdjel: 060	UPRAVNI ODJEL ZA GRADITELJSTVO I ZAŠTITU OKOLIŠA				17,90 %	93,12	73.730.000,00	63.630.000,00
Glava: 060-02	PRIPREMA ZEMLJIŠTA I IMOVINE				6,53 %	102,98	18.700.000,00	17.800.000,00
	<i>glavni program: G40 Izgradnja, zaštita okoliša i prostorno planiranje</i>				6,53 %	102,98	18.700.000,00	17.800.000,00
Program: 1030	Priprema zemljišta i izrada prostorno-planskih dokumenata				6,53 %	102,98	18.700.000,00	17.800.000,00
	Funkcija: 0620	Razvoj zajednice						
	kapitalni projekt: K1030-02	Prostorno planski dokumenti						
41	RASHODI ZA NABAVU NEPROIZVEDENE DUGO. IMOVINE	11 43	900.000,00	5.950.000,00	1,73 %	112,26	7.200.000,00	6.300.000,00
412	NEMATERIJALNA IMOVINA	11 43	900.000,00	5.600.000,00	1,63 %	119,15	4.650.000,00	4.800.000,00
42	RASHODI ZA NABAVU PROIZVEDENE DUGOTRAJ.IMOVINE	43	600.000,00	350.000,00	0,10 %	58,33	2.550.000,00	1.500.000,00
426	NEMATERIJALNA PROIZVEDENA IMOVINA	43	600.000,00	350.000,00	0,10 %	58,33	2.550.000,00	1.500.000,00
Glava: 060-03	SPOMENICI KULTURE				0,06 %	100,00	100.000,00	100.000,00
	<i>glavni program: G40 Izgradnja, zaštita okoliša i prostorno planiranje</i>				0,06 %	100,00	100.000,00	100.000,00
Program: 1031	Program obnove spomenika kulture				0,06 %	100,00	100.000,00	100.000,00
	Funkcija: 0820	Služba kulture						
	kapitalni projekt: K1031-01	Prijenosi za spomenike kulture						
38	OSTALI RASHODI	42	200.000,00	200.000,00	0,06 %	100,00	100.000,00	100.000,00
382	KAPITALNE DONACIJE	42	100.000,00	100.000,00	0,03 %	100,00	0,00	0,00
42	RASHODI ZA NABAVU PROIZVEDENE DUGOTRAJ.IMOVINE	42	100.000,00	100.000,00	0,03 %	100,00	100.000,00	100.000,00
421	GRADEVINSKI OBJEKTI	42	100.000,00	100.000,00	0,03 %	100,00	100.000,00	100.000,00

IZMJENE I DOPUNE RAZVOJNIH PROGRAMA ZA 2012. G. I PROJEKCIJE ZA 2013. I 2014.**UKUPNI RASHODI I IZDACI - POSEBNI DIO**

Razdjel: 060	UPRAVNI ODJEL ZA GRADITELJSTVO I ZAŠTITU OKOLIŠA	izvori financiranja		Povećanje - smanjenje	Druge izmjenjene i dopune	Struktura		Indeks	
		Prve izmjenjene i dopune	Druge izmjenjene i dopune			Plan 2013. god.	Plan 2014. god.		
Glava: 060-04	STAMBENA IZGRADNJA	5.500.000,00	90.000,00	5.590.000,00	5.590.000,00	1,63 %	101,64	11.700.000,00	
<i>glavni program: G40 Izgradnja, zaštita okoliša i prostorno planiranje</i>									
Program: 1032	Program stambene izgradnje	5.500.000,00	90.000,00	5.590.000,00	5.590.000,00	1,63 %	101,64	11.700.000,00	
Funkcija: 0620 Razvoj zajednice									
kapitalni projekt: K1032-01 Priprema infrastrukture za izgradnju POS									
42	RASHODI ZA NABAVU PROIZVEDENE DUGOTRAJIMOVINE	2.000.000,00	0,00	2.000.000,00	2.000.000,00	0,58 %	100,00	0,00	
421	GRADEVINSKI OBJEKTI	2.000.000,00	0,00	2.000.000,00	2.000.000,00	0,58 %	100,00	0,00	
Funkcija: 0620 Razvoj zajednice									
kapitalni projekt: K1032-02 Izgradnja socijalnih stanova									
42	RASHODI ZA NABAVU PROIZVEDENE DUGOTRAJIMOVINE	3.500.000,00	90.000,00	3.590.000,00	3.590.000,00	1,04 %	102,57	11.700.000,00	
421	GRADEVINSKI OBJEKTI	3.500.000,00	90.000,00	3.590.000,00	3.590.000,00	1,04 %	102,57	11.700.000,00	
Glava: 060-05	ZAŠTITA OKOLIŠA	800.000,00	-100.000,00	700.000,00	700.000,00	0,20 %	87,50	1.500.000,00	
<i>glavni program: G40 Izgradnja, zaštita okoliša i prostorno planiranje</i>									
Program: 1033	Programi u službi zaštite okoliša	800.000,00	-100.000,00	700.000,00	700.000,00	0,20 %	87,50	1.500.000,00	
Funkcija: 0560 Poslovi i usluge zaštite okoliša koji nisu drugdje svrstani									
kapitalni projekt: K1033-02 Projekt zaštite okoliša i energetske učinkovitosti									
37	NAKNADE GRABAJI KUĆAN OD OSIGURA. I DR. NAKNADE	800.000,00	-100.000,00	700.000,00	700.000,00	0,20 %	87,50	1.500.000,00	
372	OSTALE NAKNADE GRABAJI KUĆAN IZ PRORAČUNA	800.000,00	-100.000,00	700.000,00	700.000,00	0,20 %	87,50	1.500.000,00	
41	RASHODI ZA NABAVU NEPROIZVEDENE DUGO. IMOVINE	0,00	0,00	0,00	0,00	0,00 %		0,00	
412	NEMATERIJALNA IMOVINA	0,00	0,00	0,00	0,00	0,00 %		0,00	

IZMJENE I DOPUNE RAZVOJNIH PROGRAMA ZA 2012. G. I PROJEKCIJE ZA 2013. I 2014.**UKUPNI RASHODI I IZDACI - POSEBNI DIO**

	izvori financiranja	Prve izmjenjene i dopune	Povećanje - smanjenje	Druge izmjenjene i dopune	Struktura		Indeks	
					Plan 2013. god.	Plan 2014. god.		
Razdjel: 060	UPRAVNI ODJEL ZA GRADITELJSTVO I ZAŠTITU OKOLIŠA	66.100.000,00	-4.550.000,00	61.550.000,00	17,90%	93,12	73.730.000,00	63.630.000,00
Glava: 060-06	IZGRADNJA OSTALIH OBJEKATA	15.800.000,00	100.000,00	15.900.000,00	4,62%	100,63	18.150.000,00	12.000.000,00
<i>glavni program: G40 Izgradnja, zaštita okoliša i prostorno planiranje</i>								
Program: 1035	IZGRADNJA OSTALIH OBJEKATA	15.800.000,00	100.000,00	15.900.000,00	4,62%	100,63	18.150.000,00	12.000.000,00
Funkcija: 0620 Razvoj zajednice								
kapitalni projekt: K1035-01 Izgradnja objekata DV Radost								
42	RASHODI ZA NABAVU PROIZVEDENE DUGOTRAJIMOVINE	3.000.000,00	0,00	3.000.000,00	0,87%	100,00	1.300.000,00	1.500.000,00
421	GRADEVINSKI OBJEKTI	3.000.000,00	0,00	3.000.000,00	0,87%	100,00	1.300.000,00	1.500.000,00
Funkcija: 0620 Razvoj zajednice								
kapitalni projekt: K1035-02 ŠC Višnjik								
42	RASHODI ZA NABAVU PROIZVEDENE DUGOTRAJIMOVINE	11.300.000,00	100.000,00	11.400.000,00	3,31%	100,88	14.800.000,00	10.000.000,00
421	GRADEVINSKI OBJEKTI	11.300.000,00	100.000,00	11.400.000,00	3,31%	100,88	14.800.000,00	10.000.000,00
Funkcija: 0620 Razvoj zajednice								
kapitalni projekt: K1035-04 Izrada projektne dokum. Centar za baštinu								
41	RASHODI ZA NABAVU NEPROIZVEDENE DUGO. IMOVINE	1.500.000,00	0,00	1.500.000,00	0,44%	100,00	1.300.000,00	0,00
412	NEMATERIJALNA IMOVINA	1.500.000,00	0,00	1.500.000,00	0,44%	100,00	1.300.000,00	0,00
Funkcija: 0620 Razvoj zajednice								
kapitalni projekt: K1035-09 Izgradnja Osmovne škole Novi Bokanjac								
42	RASHODI ZA NABAVU PROIZVEDENE DUGOTRAJIMOVINE	0,00	0,00	0,00	0,00%		750.000,00	500.000,00
421	GRADEVINSKI OBJEKTI	0,00	0,00	0,00	0,00%		750.000,00	500.000,00

IZMJENE I DOPUNE RAZVOJNIH PROGRAMA ZA 2012. G. I PROJEKCIJE ZA 2013. I 2014.**UKUPNI RASHODI I IZDACI - POSEBNI DIO**

	Prve izmjene i dopune	Povećanje - smanjenje	Druge izmjene i dopune	Struktura		Plan 2013. god.	Plan 2014. god.
				izvori financiranja	Indeks		
Razdjel: 070 UPRAVNI ODJEL ZA GOSPODARENJE IMOVINOM	4.089.000,00	-119.000,00	3.970.000,00	1,15 %	97,09	3.860.000,00	3.770.000,00
Glava: 070-01 STAMBENI I POSLOVNI PROSTORI GRADA	4.089.000,00	-119.000,00	3.970.000,00	1,15 %	97,09	3.860.000,00	3.770.000,00
<i>glavni program: G50 Upravljanje imovinom</i>	4.089.000,00	-119.000,00	3.970.000,00	1,15 %	97,09	3.860.000,00	3.770.000,00
Program: 1035 Gospodarenje imovinom Grada Zadra	4.089.000,00	-119.000,00	3.970.000,00	1,15 %	97,09	3.860.000,00	3.770.000,00
Funkcija: 0620 Razvoj zajednice	4.089.000,00	-119.000,00	3.970.000,00	1,15 %	97,09	3.860.000,00	3.770.000,00
kapitalni projekti: K1035-02 Ulaganja u gradsku imovinu	500.000,00	-150.000,00	350.000,00	0,10 %	70,00	300.000,00	250.000,00
41 RASHODI ZA NABAVU NEPROIZVEDENE DUGO. IMOVINE	500.000,00	-150.000,00	350.000,00	0,10 %	70,00	300.000,00	250.000,00
411 MATERIALNA IMOVINA - PRIRODNA BOGATSTVA	500.000,00	-150.000,00	350.000,00	0,10 %	70,00	300.000,00	250.000,00
42 RASHODI ZA NABAVU PROIZVEDENE DUGOTRAJ. IMOVINE	3.589.000,00	31.000,00	3.620.000,00	1,05 %	100,86	3.560.000,00	3.520.000,00
421 GRADEVINSKI OBJEKTI	3.589.000,00	31.000,00	3.620.000,00	1,05 %	100,86	3.560.000,00	3.520.000,00
Razdjel: 090 UPRAVNI ODJEL ZA GOSPODARSTVO	6.181.550,00	-1.682.208,00	4.499.342,00	1,31 %	72,79	7.943.193,00	2.430.000,00
Glava: 090-01 GOSPODARSTVO	4.393.088,00	-1.160.784,00	3.232.304,00	0,94 %	73,58	4.100.000,00	0,00
<i>glavni program: G70 Gospodarstvo i protupožarna zaštita</i>	4.393.088,00	-1.160.784,00	3.232.304,00	0,94 %	73,58	4.100.000,00	0,00
Program: 1042 Program poticanja gospodarskih aktivnosti	4.393.088,00	-1.160.784,00	3.232.304,00	0,94 %	73,58	4.100.000,00	0,00
Funkcija: 0411 Opći ekonomski i trgovački poslovi	4.393.088,00	-1.160.784,00	3.232.304,00	0,94 %	73,58	4.100.000,00	0,00
kapitalni projekti: K1042-02 Poslovna zona Cmo	503.088,00	-116.788,00	386.300,00	0,11 %	76,79	1.660.000,00	0,00
36 POMOĆI DANE U INOZEMSTVO I UNUTAR OPĆEG PRORAČ	503.088,00	-116.788,00	386.300,00	0,11 %	76,79	1.660.000,00	0,00
363 POMOĆI UNUTAR OPĆEG PRORAČUNA	503.088,00	-116.788,00	386.300,00	0,11 %	76,79	1.660.000,00	0,00
38 OSTALI RASHODI	790.000,00	-790.000,00	0,00	0,00 %	0,00	790.000,00	0,00
386 KAPITALNE POMOĆI	790.000,00	-790.000,00	0,00	0,00 %	0,00	790.000,00	0,00
41 RASHODI ZA NABAVU NEPROIZVEDENE DUGO. IMOVINE	3.100.000,00	-253.996,00	2.846.004,00	0,83 %	91,81	1.650.000,00	0,00
411 MATERIALNA IMOVINA - PRIRODNA BOGATSTVA	3.100.000,00	-253.996,00	2.846.004,00	0,83 %	91,81	1.650.000,00	0,00

IZMJENE I DOPUNE RAZVOJNIH PROGRAMA ZA 2012. G. I PROJEKCIJE ZA 2013. I 2014.**UKUPNI RASHODI I IZDACI - POSEBNI DIO**

Razdjel: 090	UPRAVNI ODJEL ZA GOSPODARSTVO	izvori financiranja	Prve izmjenjene i dopune	Povećanje - smanjenje	Druge izmjenjene i dopune	Struktura		Plan 2013. god.	Plan 2014. god.			
						Indeks	Indeks					
Glava: 090-02	ZAŠTITA OD POŽARA		0,00	0,00	0,00	0,00 %	0,00 %	1.566.943,00	0,00			
<i>korisnik: 090-02-36022 JAVNA VATROGASNA POSTROJBA GRADA ZADRA</i>												
Program: 1047	Nabavka vatrogasnog vozila za JVP		0,00	0,00	0,00	0,00 %	0,00 %	1.566.943,00	0,00			
Funkcija: 0320 Usluge protupožarne zaštite												
tekući projekt: T1047-01 Prijevozna sredstva u cestovnom prometu												
42	RASHODI ZA NABAVU PROIZVEDENE DUGOTRAJIMOVINE	11	0,00	0,00	0,00	0,00 %	0,00 %	1.566.943,00	0,00			
423	PRIJEVOZNA SREDSTVA	11	0,00	0,00	0,00	0,00 %	0,00 %	1.566.943,00	0,00			
Glava: 090-04	INFORMATIZACIJA GRADSKJE UPRAVE		1.788.462,00	-521.424,00	1.267.038,00	0,37 %	70,85	2.276.250,00	2.430.000,00			
<i>glavni program: G10 Politički sustav i administracija Grada</i>												
Program: 1049	Program informatizacije Gradske uprave		1.788.462,00	-521.424,00	1.267.038,00	0,37 %	70,85	2.276.250,00	2.430.000,00			
Funkcija: 0490 Ekonomski poslovi koji nisu drugdje svrstani												
kapitalni projekt: K1049-01 Ulaganje u informatizaciju												
32	MATERIJALNI RASHODI	11	682.081,00	-106.892,00	575.189,00	0,17 %	84,33	602.500,00	830.000,00			
321	NAKNADE TROŠKOVA ZAPOSLENIMA	11	135.000,00	-14.000,00	121.000,00	0,04 %	89,63					
322	RASHODI ZA MATERIJAL I ENERGIJU	11	0,00	0,00	0,00	0,00 %						
323	RASHODI ZA USLUGE	11	547.081,00	-92.892,00	454.189,00	0,13 %	83,02					
42	RASHODI ZA NABAVU PROIZVEDENE DUGOTRAJIMOVINE	11	1.106.381,00	-414.532,00	691.849,00	0,20 %	62,53	1.673.750,00	1.600.000,00			
422	POSTROJENJA I OPREMA	11	540.881,00	-207.132,00	333.749,00	0,10 %	61,70					
426	NEMATERIJALNA PROIZVEDENA IMOVINA	11	565.500,00	-207.400,00	358.100,00	0,10 %	63,32					
Proračun ukupno:						84.618.132,00	-6.488.208,00	78.129.924,00	22,72 %	92,33	93.433.193,00	73.764.400,00

IZMJENE I DOPUNE RAZVOJNIH PROGRAMA ZA 2012. G. I PROJEKCIJE ZA 2013. I 2014.

UKUPNI RASHODI I IZDACI - POSEBNI DIO

Rekapitulacija prema izvorima financiranja:

šifra	izvor financiranja	plan:	izmjena:	indeks:
11	Izvorni gradski prihodi	19.099.130,00	16.373.351,00	85,73
42	Prihodi od spomeničke rente	1.500.000,00	1.500.000,00	100,00
43	Ostali prihodi za posebne namjene	40.632.550,00	37.450.000,00	92,17
51	Tekuće pomoći	3.686.452,00	3.706.573,00	100,55
52	Kapitalne pomoći	11.000.000,00	11.000.000,00	100,00
53	Ostale pomoći	200.000,00	200.000,00	100,00
61	Donacije	0,00	100.000,00	
71	Prihodi od prodaje neproizvedene imovine	3.000.000,00	3.000.000,00	100,00
72	Prihodi od prodaje dugotr. imovine	5.500.000,00	4.800.000,00	87,27
	ukupno:	84.618.132,00	78.129.924,00	92,33

III ZAVRŠNE ODREDBE**Članak 3**

Ove Izmjene i dopune Proračuna Grada Zadra stupaju na snagu danom objave u "Glasniku Grada Zadra".

Klasa: 400-01/11-01/17

Ur.br. 2198/01-2/1-12-10

Zadar, 21. prosinca 2012.godine

GRADSKO VIJEĆE GRADA ZADRA**PREDSJEDNIK**

Živko Kolega, dr.med. v.r.

Temeljem članka 30. stavak 4. Zakona o komunalnom gospodarstvu („Narodne novine“, br. 26/03-pročišćeni tekst, 82/04, 110/04 Uredba, 178/04, 38/09, 79/09, 153/09, 49/11, 84/11 i 90/11) i članka 27. Statuta Grada Zadra („Glasnik Grada Zadra“, br. 09/09, 28/10), **Gradsko vijeće Grada Zadra na 37. sjednici, održanoj dana 21. prosinca 2012. godine, d o n o s i**

II IZMJENE I DOPUNE**Programa gradnje objekata i uređaja komunalne infrastrukture na području Grada Zadra za 2012. godinu**

I - Ovim II izmjenama i dopunama Programa mijenjaju se „Izmjene i dopune program gradnje objekata i uređaja komunalne infrastrukture na području Grada Zadra za 2012. godinu“ (“Glasnik Grada Zadra” br. 12/12)

Glava II mijenja se, i glasi:

II - OPIS POSLOVA S PROCJENOM TROŠKOVA ZA GRADNJU OBJEKATA I UREĐAJA KOMUNALNE INFRASTRUKTURE**1. IZGRADNJA JAVNIH POVRŠINA**

	PLAN	RAZLIKA +/-	IZMJENA PLANA
Trg Petra Zoranića i Poljana Šime Budinića	5.500.000,00	-200.000,00	5.300.000,00
Križanje Ulice B. Benkovića i N. Tesle sa privozima i Ulica Put Bokanjca	3.200.000,00	-1.000.000,00	2.200.000,00
1. JAVNE POVRŠINE UKUPNO:	8.700.000,00	-1.200.000,00	7.500.000,00