



# GLASNIK GRADA ZADRA

Godina: XIX 14.rujna 2012. Broj:12

---

## GRADSKO VIJEĆE GRADA ZADRA

REPUBLIKA HRVATSKA  
ZADARSKA ŽUPANIJA  
G R A D Z A D A R

### POLUGODIŠNJI IZVJEŠTAJ O IZVRŠENJU PRORAČUNA GRADA ZADRA ZA 2012. GODINU

#### SADRŽAJ:

1. *OBRAZLOŽENJE POLUGODIŠNJEG IZVJEŠTAJA O IZVRŠENJU PRORAČUNA GRADA ZADRA za 2012. godinu*
  - 1.1. *UVOD*
  - 1.2. *Prikaz ukupnih prihoda i primitaka*
  - 2.1. *Prikaz ukupnih rashoda i izdataka*
  - 3.1. *Posebni dio proračuna*
- 4.1. *IZVJEŠTAJ O KORIŠTENJU PRORAČUNSKE PRIČUVE*
- 5.1. *IZVJEŠTAJ O DANIM JAMSTVIMA I IZDACIMA O DANIM JAMSTVIMA*
- 6.1. *IZVJEŠTAJ O ZADUŽENJU NA TRŽIŠTU NOVCA I KAPITALA*

## 1. POLUGODIŠNJI IZVJEŠTAJ O IZVRŠENJU PRORAČUNA GRADA ZADRA ZA RAZDOBLJE SIJEČANJ-LIPANJ 2012. godine

### 1.1. UVOD

Zakonom o proračunu („Narodne novine br. 87/08), odredbom članka 109. utvrđena je obveza izvršnog tijela jedinice lokalne i područne (regionalne) samouprave da podnese polugodišnji izvještaj o izvršenju proračuna za prvo polugodište predstavničkom tijelu do 15. rujna tekuće proračunske godine.

Na sadržaj polugodišnjeg izvještaja o izvršenju proračuna primjenjuju se odredbe članka 108. Zakona o proračunu. Navedenim člankom utvrđeno je da sadržaj izvješća o izvršenju proračuna za prvo polugodište tekuće godine mora sadržavati:

1. prikaz ukupnih prihoda i primitaka te rashoda i izdataka na razini odjeljka ekonomske klasifikacije
2. posebni dio proračuna po organizacijskoj i programskoj klasifikaciji te razini odjeljka ekonomske klasifikacije
3. obrazloženje ostvarenja prihoda i primitaka, rashoda i izdataka
4. Izvještaj o korištenju proračunske zalihe
5. Izvještaj o danima jamstvima i izdacima po danim jamstvima.
6. Izvještaj o zaduživanju na domaćem i stranom tržištu novca i kapitala.

U skladu sa zakonskom obvezom sačinjen je Polugodišnji izvještaj o izvršenju proračuna Grada Zadra za razdoblje siječanj-lipanj 2012. godine.

Sastavni dio ovog izvještaja čini prikaz izvršenja općeg dijela Proračuna tj, prikaz ostvarenja prihoda i primitaka u odnosu na plan i prethodnu godinu iskazano po ekonomskoj klasifikaciji te prikaz Posebnog dijela Proračuna iskazanog po proračunskim klasifikacijama.

U izradi polugodišnjeg izvještaja o izvršenju proračuna Grada Zadra za razdoblje siječanj-lipanj 2012. godine korišteni su podaci iz financijskih izvještaja odnosno iz glavne knjige Proračuna odnosno podaci iz Financijskog izvještaja o prihodima i rashodima, primicima i izdacima za razdoblje od 1. siječnja do 30. lipnja 2012. godine.

### 1.2. PRIHODI I PRIMICI

Planirani prihodi i primici za 2012. godinu iznose 377.281.674,00 kuna, gdje su prihodi poslovanja planirani sa 355.581.674,00 kuna, prihodi od prodaje nefinancijske imovine 21.500.00,00 te primici od financijske imovine i zaduživanja u iznosu 200.00,00 kuna.

U razdoblju siječanj-lipanj 2012. godine prihodi i primici su ostvareni u iznosu od 143.660.323,80 kuna i čine 38,08% ukupnog plana. U strukturi naplaćenih prihoda i primitaka najviše su zastupljeni prihodi poslovanja u iznosu od 140.252.864,94 kuna ili 97,63%, zatim prihodi od prodaje nefinancijske imovine u iznosu od 3.357.888,86 kuna ili 2,34% te primici u iznosu od 49.570,00 kuna ili 0,03%.

#### 1.2.1. PRIHODI POSLOVANJA

Prihodi poslovanja planirani su u iznosu od 355.581.674,00 kuna, a ostvareni su u iznosu od 140.252.864,94 kuna ili 39,44% plana. Pojedine vrste prihoda poslovanja iskazane po skupinama, podskupinama i odjeljcima ostvarene su kako slijedi:



### **Prihodi od poreza**

Prihodi od poreza kao najznačajniji prihod poslovanja, ostvareni su u iznosu od 73.342.796,23 kuna što je u odnosu na 2011. godinu povećanje za 16,37% ili nominalno za 10.316.490,43 kuna. Rezultat je to većih prihoda od poreza na dohodak i uvedenog prireza.

Prihodi od poreza i prireza na dohodak ostvareni su u iznosu od 64.388.274,65 kuna što obuhvaća i porez na dohodak s osnove dodatnog udjela za financiranje decentralizirane funkcije osnovnog školstva i vatrogastva u iznosu od 4.331.079,29 kuna, a najveći dio ostvaren je kao prihod od prireza porezu na dohodak koji se naplaćuje od 01. travnja 2012. godine. Do kraja ovog izvještajnog razdoblja naplaćeno je 5.535.441,28 kuna.

Porezi na imovinu ostvareni su u iznosu od 7.161.687,47 kuna što je za 1,49% više u odnosu na prethodnu godinu. U ovoj podskupini prihoda od poreza evidentiraju se porezi na kuću za odmor koji su ostvareni u iznosu od 53.015,37 kuna te prihod od poreza na promet nekretnina koji je ostvaren u iznosu od 7.108.672,09 kuna. Porez na nekretnine zajednički je porez tako da gradu pripada 60% ostvarenog poreza a državi 40%.

Porez na kuću za odmor izvorni je prihod Grada Zadra čiji je razrez za 2012. godinu bio 26. lipnja 2012. godine. te će se prihodi ostvariti u ostalom obračunskom razdoblju.

Porez na robu i usluge (porez na potrošnju i porez na tvrtku) ostvaren je u iznosu od 1.786.073,49 kuna, od čega je porez na potrošnju naplaćen 609.550,79 kuna, a porez na tvrtku u iznosu 1.176.522,70 kuna. Razrez poreza na tvrtku bio je 14. lipnja 2012. godine i naplata se uglavnom odnosi na obveze iz prethodnih razdoblja. Pa je tako iz redovnog dijela uprihodovano 321.085,50 kuna, a iz dijela prisilne naplate za porez na tvrtku naplaćeno je 855.437,20 kuna.

### **Pomoći iz inozemstva i od pomoći unutar opće države**

Prihodi od pomoći iz inozemstva i od subjekata unutar opće države ostvareni su u iznosu od 14.057.375,07 kuna ili 43,44% prošlogodišnjih pomoći. Razlog tome je izostala doznaka iz državnog proračuna za ŠC Višnjik u iznosu od 11.000.000,00 kuna koja je trebala biti doznačena do 30. lipnja 2012. godine.

Prihodi od pomoći odnose se na tekuće pomoći iz Županije za sufinanciranje određenih projekata iz kulture te osnovnog školstva, a isto tako i prihodi od općina i gradova za sufinanciranje rada dječjeg vrtića Latica u Zadru te prihodi iz državnog proračuna za pojedine programe u predškolskom. Evidentirana je tu i doznaka iz državnog proračuna za provedbu referenduma o pristupanju Republike Hrvatske EU u iznosu od 1.775.183,77 kuna

Prema novom računskom planu proračuna prihodi iz pomoći izravnjanja za financiranje decentraliziranih funkcija osnovnog školstva i vatrogastva sada su prihodi koji se evidentiraju na ovim kontima i to za dio koji nije dostatan iz dodatnog udjela poreza na dohodak. Visinu minimalnih standarda, za vatrogastvo i osnovno školstvo, propisuje Vlada RH svojom Odlukom. Za tu namjenu realizirano je u ovom izvještajnom razdoblju 7.338.984,00 kuna.

### **Prihodi od imovine**

Prihodi od imovine ostvareni su u iznosu od 20.933.669,19 kuna od planiranih 39.578.390,00 kuna ili 30,10 % više u odnosu na prošlu godinu. U ovu vrstu prihoda spadaju prihodi od financijske imovine (prihodi od kamata na oročena sredstva i po viđenju, prihodi od zateznih kamata, prihodi od dobiti trgovačkih društava u vlasništvu Grada). U ovoj podskupini ostvareno 2.899.323,93 kuna i to kao prihod od zateznih kamata u iznosu od 944.008,21 kuna (rezultat je i pokrenutih mjera prisilne naplate za gradske prihode) te prihodi od dobiti od trgovačkih društava u iznosu 1.940.000,00 kuna, a odnosi se na doznaku društva Odvodnja d.o.o. Zadar.

Prihodi od nefinancijske imovine ostvareni su u iznosu od 18.034.345,20 kuna, a čine ga prihodi od zakupa poslovnih prostora i stanova u vlasništvu grada, prihodi od zakupa javne površine za postavu štanda i kioska, reklamnih panoa, stolova i stolica, te prihod od spomeničke rente te ostale naknade za korištenje nefinancijske imovine. U odnosu na prethodnu godinu ostvareno je 3.547.292,33 kuna više prihoda. Što predstavlja povećanje od 24,49%. Najveća naplata ostvarena je kod zakupa poslovnog prostora i to u iznosu od 7.971.210,42 kuna te prihoda od javnih površina 2.640.616,40 kuna. Prihod od spomeničke rente ostvaren je u iznosu od 1.086.273,84 kuna iako se razrez za ovu vrstu prihoda očekuje u drugoj polovici godine. Rezultat ovakve naplate je i slanje ovrhe za naplatu dospjelih potraživanja iz prethodnih godina. Novom Odlukom o javnim površinama postignuta je također bolja naplata navedenih prihoda.

U ovom razdoblju od društva Hrvatski telekom d.d. naplaćena je naknada temeljem Ugovora o osnivanju prava služnosti i korištenju javnih površina i Ugovora o partnerskom odnosu u iznosu od 1.054.774,04 kuna.

Naknade za koncesije i koncesijska odobrenja ostvarene su u iznosu od 3.214.819,60 kuna odnosno 69,14% plana za ovu vrstu prihoda. Naknade za koncesije na vodama i koncesije na pomorskom dobru ostvarene su u iznosu od 349.396,06 kuna, naknade za koncesijsko odobrenje ostvarene su u iznosu od 2.583.781,69 kuna i čine najveći dio u ovoj podgrupi prihoda. Naknade za ostale koncesije (koncesije za dimnjačarske usluge) ostvarene su u iznosu od 207.857,65 kuna.

### **Prihodi od administrativnih pristojbi, prihodi po posebnim propisima i naknada**

Prihodi od administrativnih pristojbi i prihodi po posebnim propisima ostvareni su u iznosu od 31.629.248,27 kuna odnosno 27,74 % plana.

Prihodi od administrativnih pristojbi ostvareni su u iznosu od 3.678.788,87 kuna, a najznačajniji dio odnosi se na naplatu naknade za zakup lokacije za postavu reklamnih panoa i to u iznosu od 2.148.493,1 kuna, naknade za izdavanje odobrenja za građenje u iznosu od 214.435,30 kuna te državne upravne pristojbe u iznosu od 1.100.353,22 kuna. Boravišna pristojba naplaćena je u iznosu od 208.285,76 kuna.

Prihodi po posebnim propisima i naknada ostvareni su u iznosu od 27.950.459,40 kuna, od čega je najznačajnija naplata od komunalne naknade u iznosu od 20.865.377,53 kuna te komunalnog doprinosa od 4.025.695,17 kuna.

Prihodi na temelju refundacija rashoda iz prethodnih godina naplaćena je u iznosu od 1.331.296,64 kuna i odnosi se na reviziju predmeta za depozirano građevinsko zemljište, a sve prema Rješenju Vrhovnog suda u korist Grada Zadra.

Ostalo se odnosi na naplatu vodnog doprinosa u visini od 8% koji se naplaćuje sukladno Zakonu o financiranju vodnog gospodarstva i koji je ostvaren 219.671,86 kuna.

Naknada od 5% na iznos naplaćene i prenesene naknade za uređenje voda, koju grad Zadar obavlja za Hrvatske vode, u ovom polugodištu ostvarena je u visini 252.096,91 kuna.

Sukladno ugovoru o sufinanciranju rekonstrukcije ulice Domovinskog rata i ulice Nikole Tesle, kao prihod po posebnim propisima je 489.607,03 kuna od ŽUC-a Zadar.

Na ime naknada za priključak na vodovod i odvodnju ostvareno je 736.838,80 kuna

### **Prihodi od donacija**

Ovi prihodi ostvareni su u iznosu od 40.000,00 kuna, a odnose se na doznaku sredstava od pravne osobe za potrebe izgradnje azila za nezbrinute životinje.

### **Ostali prihodi**

Ostali prihod ostvareni su u iznosu od 249.776,24 kuna, a odnose se na kazne koju naplaćuju komunalni redari, Prihode za pomoć i njegu u kući te prihode s osnove provođenja ovrhe.

## **1.2.2. PRIHODI OD PRODAJE NEFINANCIJSKE IMOVINE**

Prihodi od prodaje nefinancijske imovine planirani su u iznosu od 21.500.000,00 kuna, a ostvareni su u iznosu od 3.357.888,86 kuna. Unutar ove skupine prihoda, pojedine vrste ostvarene su kako slijedi:

Prihodi od prodaje neproizvedene dugotrajne imovine ostvareni su u iznosu od 72.511,78 kuna i čine ga prihodi od prodaje zemljišta.

Prihodi od prodaje proizvedene dugotrajne imovine ostvareni su u iznosu od 3.285.377,08 kuna, a čine ga prihodi od prodaje stanova na kojima postoji stanarsko pravo.

### 1.2.3.PRIMICI

Primici su planirani u iznosu od 200.000,00 ,a ostvareni u iznosu od 49.570,00 kuna što predstavlja naplatu povrata danih učeničkih i studentskih kredita.

### 2.1.RASHODI I IZDACI

Ukupno planirani rashodi i izdaci u iznosu od 377.281.674 kuna ostvareni su za razdoblje siječanj-lipanj 2012. godine iznose 138.754.563,80 kuna i čine 36,78% ukupnog plana. U strukturi rashoda i izdataka najveći dio otpada na rashode poslovanja u iznosu od 118.031.876,53 kuna, rashode za nabavu nefinancijske imovine 19.109.849,69 kuna te izdatke u iznosu od 1.612.837,58 kuna.

#### 2.1.1.RASHODI POSLOVANJA

Rashodi poslovanja planirani su u iznosu od 269.667.764,00 kuna, a ostvareni u iznosu od 118.031.876,53 kuna ili 43,77% plana. Rashodi poslovanja obuhvaćaju rashode za zaposlene, materijalne rashode, financijske rashode, subvencije, pomoći unutar opće države, naknade građanima i kućanstvima te ostale rashode.

**Rashodi za zaposlene** ostvareni su u iznosu od 35.626.086,30 kuna ili 47,5% plana. Osim za djelatnike Gradske uprave evidentirane su tu plaće te doprinosi na plaće i ostale naknade iz radnog odnosa i za korisnike grada Zadra i to: Javne vatrogasne postrojbe, dječjeg vrtića Latica, dječjeg vrtića Sunce, dječjeg vrtića Radost, Gradske knjižnice, Znanstvene knjižnice te Hrvatskog narodnog kazališta Zadar ,Tajnika ogranka Matice Hrvatske u Zadru te 15 djelatnika za pomoć i njegu u kući te hallo-pomoć u sklopu Doma za odrasle Sv. Frane. Osim toga ovdje su evidentirani rashodi za osobe koje se nalaze u Gradskoj upravi u programu stručnog usavršavanja bez zasnivanja radnog odnosa.

**Materijalni rashodi** ostvareni su u iznosu od 36.328.760,77 kuna. U strukturi materijalnih rashoda najveći je udjel rashoda za usluge sa iznosom od 27.095.936,85 kuna, zatim slijede rashodi za materijal i energiju sa u iznosu od 4.104.934,52 kuna, naknade troškova zaposlenima sa 1.801.782,55 kuna te ostali nespomenuti rashodi poslovanja sa 3.326.760,77 kuna.

**Rashodi za usluge** ostvareni su u iznosu od 27.095.936,85 kuna, gotovo ista kao i prethodne godine.Najveći dio odnosi se na usluge tekućeg i investicijskog održavanja i komunalne usluge. Ovi rashodi proizlaze najvećim dijelom iz programa održavanja komunalne infrastrukture. Tako su ovi rashodi (tekuće i investicijsko održavanje te komunalne usluge) u Gradu Zadru zastupljeni u iznosu od 22.274.612,09 kuna , kod korisnika u iznosu od 593.613,56 kuna.

**Rashodi za materijal i energiju** ostvareni su u iznosu od 4.104.934,52 kuna, a najveća stavka odnosi se na rashode za električnu energiju i gorivo kako Grada tako i njegovih korisnika.

**Naknade troškova zaposlenima** ostvarene su u iznosu od 1.801.782,55 kuna i predstavljaju troškove koje ima Grad prema djelatnicima i korisnicima proračuna s osnove naknada za prijevoz na posao i s posla, stručno usavršavanje te rashode za službena putovanja.

**Ostali nespomenuti rashodi poslovanja** ostvareni su u iznosu od 3.326.106,85 kuna i odnose se na rashode za premije osiguranja, članarine, reprezentaciju , naknade za rad članova predstavničkih tijela, ali i za rashode za provođenje referenduma o pristupu Republike Hrvatske u Europsku uniju. Upravo ovi rashodi za provedbu referenduma u iznosu od 1.724.621,77 kuna razlog su zbog kojeg ova podskupina rashoda bilježi znatno veće ostvarenje u odnosu na isto razdoblje prethodne godine.

**Financijski rashodi ostvareni** su u iznosu od 2.600.530,94 kuna, a samo 2.215.524,73 kuna odnosi se na rashod za kamate po primljenom kreditu za refinanciranje izdanih gradskih obveznica.

Subvencije su realizirane sa 4.236.926,98 kuna. Na subvencije dječjim vrtićima, Razvojnoj agenciji i trgovačkim društvima unutar javnog sektora otpada 4.019.232,29 kuna, a na subvencije poljoprivrednicima i obrtnicima 217.694,69 kuna

Pomoći dane u inozemstvo i unutar općeg proračuna ostvarene su u iznosu od 40.000,00 kuna i predstavljaju iznos za podmirenje troškova dežurstva pedijatra i to prema Domu zdravlja Zadar.

Naknade građanima i kućanstvima ostvarene su u iznosu od 2.131.256,98 kuna, a predstavljaju naknade za novorođenu djecu, podmirenje troškova prijevoza socijalnih skupina građana te refundaciju građanima za korištenje obnovljivih izvora energije (Solarni sustavi). Naknade za ugradnju solarnih sustava u kućanstvu realizirane su u visini 361.866,98 kune, a za ostale, gore navedene namjene, utrošeno je 1.769.000,00 kuna.

Ostali rashodi ostvareni su u iznosu od 37.068.314,56 kuna i predstavljaju najveću stavku rashoda u ostvarenim rashodima poslovanja i to 31,41%.

Najznačajniji rashodi odnose se na tekuće donacije u novcu u iznosu od 36.809.124,37 kuna, kapitalne donacije 259.190,19 kuna. Zakon o proračunu odnosno Pravilnik o računovodstvu i računskom planu proračuna propisuje financiranje rada političkih stranaka u Gradskom vijeću, financiranje rada nacionalnih manjina na području Grada Zadra, neprofitnih udruga iz oblasti kulture, socijalne skrbi, gospodarstva te športskih klubova i športskih škola upravo preko ove podskupine rashoda. U odnosu na prethodno razdoblje, u ovoj godini tekućih donaciju i kapitalnih donacija realiziralo se manje za 4.627.174,40 kuna.

Financiranje ostalih rashoda u prvom polugodištu ove godine po pojedinim područjima izgleda na sljedeći način:

-u školstvu .....	5.389.855,61 kuna,
-u socijalnoj skrbi.....	2.562.800,00 kuna,
-u zdravstvu.....	257.801,40 kuna,
-u športu.....	15.308.472,95.kuna,
-u kulturi.....	2.375.109,08 kuna
-u gospodarstvu.....	10.265.000,00 kuna,
-političke stranke.....	262.500,00 kuna,
-nacionalne manjine.....	83.900,00 kuna,
-mjesni odbori.....	90.000,00 kuna
-udruge iz Domovinskog i II.svj.rata.....	472.875,52 kuna

## 2.1.2.RASHODI ZA NABAVU NEFINANCIJSKE IMOVINE

Rashodi za nabavu nefinancijske imovine realizirani su u iznosu od 19.109.849,69 kuna ili 21,04% ukupnog plana u razdoblju siječanj-lipanj 2012. godine.

Rashodi za nabavu neproizvedene imovine predstavljaju rashode za nabavu zemljišta i ostale neproizvedene dugotrajne imovine (licence, projektne dokumentacije, patente i sl.) i ostvareni su u iznosu od 6.162.925,43 kuna, a kao najznačajniji rashod evidentiran je rashod za nabavu zemljišta i to u iznosu od 3.282.812,82 kuna. U odnosu na prethodnu godinu na ovoj stavci evidentirano je 4.471.792,91 kuna manje rashoda. Veliki broj projektiranja izvršen je u ovoj polovici godine za što je utrošeno 2.880.112,61 kuna.

Rashodi za nabavu proizvedene dugotrajne imovine realizirani su u iznosu od 12.489.075,99 kuna i odnose se na izgradnju poslovnih objekata, cesta, nabave uredskog namještaja i opreme, komunikacijske opreme, športske i glazbene opreme za korisnike, nabavu prijevoznog sredstva te

dotatna ulaganja na građevinskim objektima. Najznačajniji iznos u ovoj podskupini odnosi se na realizaciju programa gradnje komunalne infrastrukture i komunalnih vodnih građevina na što otpada 8.794.932,13 kuna.

Rashodi za dodatna ulaganja-realizirani su u iznosu od 457.848,27 kuna i odnose se na ulaganja na objekt u Kožinu.

### 2.1.3.IZDACI ZA FINACIJSKU IMOVINU

Izdaci su ostvareni u iznosu od 1.612.837,58 kuna, odnose se na učeničke i studentske stipendije na što otpada 1.449.600,00 kuna te izdatke trgovačkim društvima i obrtnicima koji su u projektu kreditne linije, koju je Grad Zadar uveo kao jednu od anti recesijskih mjera 2009. godine u iznosu od 163.237,58 kuna. Preko ove kreditne linije sufinancira se kamatna stopa od 4% na kredite poduzetnika koji revitaliziraju svoje poslovanje.

U izvještajnom razdoblju ostvaren je višak prihoda i primitaka nad rashodima i izdacima i on iznosi 4.907.760,00 kuna te se preneseni manjak iz prethodne godine koji iznosi 90.139.026,21 kuna umanjio i krajem prvog polugodišta 2012. godine iznosi 85.332.266,21 kuna.

### 3.1..POSEBNI DIO PRORAČUNA

Proračunska potrošnja u razdoblju siječanj-lipanj 2012. godine odvijala se kroz posebni dio proračuna po nositeljima (Upravnim odjelima) i programima u skladu sa proračunskim klasifikacija kako slijedi:

Razdjel 010.....Predstavnička i izvršna tijela  
Razdjel 020..... Upravni odjel za gradsku samoupravu i opće poslove  
Razdjel 030 .....Upravni odjel za odgoj i školstvo  
Razdjel 040 .....Upravni odjel za socijalnu skrb i zdravstvo  
Razdjel 060..... Upravni odjel za graditeljstvo i zaštitu okoliša  
Razdjel 070..... Upravni odjel gospodarenje imovinom  
Razdjel 080..... Upravni odjel za kulturu i šport  
Razdjel 090 .....Upravni odjel za gospodarstvo  
Razdjel 010.....Upravni odjel za poljoprivredu i razvitak otoka  
Razdjel 110 .....Upravni odjel za komunalne djelatnosti

#### **010. PREDSTAVNIČKA I IZVRŠNA TIJELA**

U ovom razdjelu planirani su rashodi u iznosu od 20.632.500,00 kuna, a realizirani su rashodi u iznosu od 4.936.906,67 kuna i to za realizaciju programa ureda Gradonačelnika, rada nacionalnih manjina, Gradskog vijeća te financiranja izgradnje športskih objekata na Višnjiku.

Program 1001-materijalni i ostali rashodi Gradskog vijeća planiran je u iznosu od 1.805.000,00 kuna, a realizirani u iznosu od 689.607,55 kuna, a odnose se najvećim dijelom na mjesečne naknade članovima

Gradskog vijeća i kvartalne isplate za rad političkih stranaka zastupljenih u Gradskom vijeću.

Financiranje izgradnje športskih objekata na Višnjiku. Od planiranih 17.530.000,00 kuna, realiziran je u iznosu od 2.215.524,73 kuna ili 12,64% plana. Rashodi se odnose na kamate na primljene kredite za refinanciranje gradskih obveznica.

Program 1004-program rada Ureda Gradonačelnika od planiranih 784.000,00 kuna realizirao se u iznosu od 1.913.435,73 kuna, a sredstva se odnose na rad članova Kazališnog vijeća, međugradsku i međunarodnu suradnju Grada Zadra, ali najveći dio otpada na rashode vezane za provedbu referenduma o pristupu republike Hrvatske u Europsku uniju. Naime, kako se nije znalo tko će provoditi isplatu naknada članovima biračkih odbora i povjerenstava to se ista stavka nije mogla niti planirati. Ista će biti i u prihodovnom i rashodovnom dijelu planirana Izmjenama i dopunama Proračuna Grada Zadra za 2012. godinu.

Program 1005-Nacionalne manjine-sredstva- ovaj program planiran je u iznosu od 363.500,00 kuna, a realiziran u iznosu od 118.338,66 kuna, a predstavljaju rashode za rad stručnog tajnika Vijeća srpske nacionalne manjine koji se financira u suradnji sa zadarskom županijom, naknade za rad predstavnika vijeća nacionalnih manjina u Gradu Zadru te rashode zakupa poslovnog prostora za rad nacionalnih manjina.

## **020. UPRAVNI ODJEL ZA GRADSKU SAMOUPRAVU I OPĆE POSLOVE**

Rashodi u ovom razdjelu planirani su rashodi u iznosu od 35.069.800,00 kuna, a realizirani su u iznosu od 16.472.454,94 kuna ili 46,97% godišnjeg plana, a predstavljaju rashode vezane direktno za rad Gradske uprave i mjesnih odbora a koji se realiziraju preko sljedećih programa:

Program 1006-Rashodi za rad Gradske uprave – program je planiran u iznosu od 32.271.800,00 kuna, a realiziran u iznosu od 15.924.606,67. Rashodi iz ovog programa, odnose se na rashode za plaće djelatnika Gradske uprave, materijalne i financijske rashode vezane za rad uprave. U skupini materijalnih rashoda treba istaknuti rashode za najamnine i zakupnine koji su se realizirali više od godišnjeg plana, a odnose se najvećim dijelom na zakup poslovnog prostora za potrebe dječjeg vrtića Latica Zadar. Budući da centar Mocire još nije stavljen u funkciju obveza prema društvu Hoteli Zadar još postoji. Nešto manji iznosi odnose se na plaćanje Agenciji za upravljanje državnom imovinom za potrebe mjesnog odbora. Usluge tekućeg i investicijskog održavanja u mjesnim odborima od planiranih 200.000,00 kuna realizirali su se u iznosu od 195.129,77 kuna ili 97,56% i to za adaptaciju prostorije mjesnog odbora Gaženica za potrebe ambulante. Radovi su i planirani za završetak u ovom izvještajnom razdoblju te je zato i ostvarenje gotovo koliko i sam plan. Materijal i dijelovi za tekuće i investicijsko održavanje također su izvršeni gotovo do visine plana, a odnose se na potrebe za nabavu i rad kućnog majstora. Službena putovanja izvršena su u iznosu od 117.893,56 kuna ili 98,24% plana dok su ostali rashodi ostvareni predviđenom dinamikom.

U dijelu financijskih rashoda odstupanja bilježimo kod rashoda za zatezne kamate gdje su zaračunate kamate od dobavljača zbog kašnjenja u plaćanju.

Program 1006-04 Kapitalni projekt opremanje poslovnih prostorija realiziran je u iznosu od 9.402,05 za potrebe opremanja uredskih prostorija.

Program 1007 rad vijeća mjesnih odbora -od planiranih 98.000,00 kuna realizirao se u iznosu od 90.000,00 kuna, a predstavlja doznake sredstava za 36 mjesnih odbora u visini od 2.500,00 kuna..

Program 1008 dodatna ulaganja u mjesnim odborima od planiranih 1.300.000,00 kuna realizirao se u iznosu od 457.848,27 kuna i to za radove na objektu u Kožinu za potrebe ambulante i dječjeg vrtića,.. Dodatna ulaganja u ostale planirane objekte u MO Vidikovac i MO Plovanija u ovom razdoblju nije bilo.

### 030. UPRAVNI ODJEL ZA ODGOJ I ŠKOLSTVO

Rashodi u ovom razdjelu planirani su u iznosu od 46.531.300,00 kuna, a realizirani su u iznosu od 21.270.495,68 kuna ili 45,71% godišnjeg plana, a predstavljaju rashode koji su definirani Programom javnih potreba u predškolskom odgoju i školstvu u 2012. godini podijeljeni u Proračunu Grada Zadra za 2012. godinu po sljedećim programima.:

Program 1009-financiranje predškolskog odgoja u privatnim vrtićima, u ovom izvještajnom razdoblju realizirao se u iznosu od 4.290.297,80 kuna od planiranih 8.694.000,00 kuna. Programom javnih potreba u predškolskom odgoju i školstvu za 2012. godine kao i prethodne godine definiran je model u kojem je Grad je preuzeo obvezu privatnim vrtićima s kojima je sklopljen ugovor o sufinanciranju cjelodnevnog 10-satnog programa sufinancirati plaću odgojiteljica i to u visini bruto plaće koja se isplaćuje djelatnicima zaposlenim u vrtićima kojima je osnivač Grad Zadar. Pored 18 privatna i 2 vjerska vrtića u ovom razdoblju u ovaj model financiranja uključena su i 3 nova vrtića koja su temeljem potpisana Ugovora sa Gradom Zadrom stekli uvjete za isplatu plaća odgojiteljicama.

Program 1010-predškolski odgoj u vrtićima kojima je osnivač Grad Zadar-u ovom programu financiraju se rashodi za korisnike gradskog proračuna i to DV Radost i DV Sunce i to u dijelu koji se odnosi na rashode za plaće djelatnicima uključujući i naknade zaposlenima iz radnog odnosa te u oba vrtića financiraju se programi preko Ministarstva znanosti obrazovanja i športa za malu školu, darovitu djecu te integraciju djece s lakšim smetnjama u odgojne skupine. Kapitalni projekt ulaganja u objekte dječjih vrtića Radost a koji se odnose na opremanje objekta na Višnjiku nije se realizirao u prvoj polovici 2012. godine.

Rashodi za DV Radost su realizirani u iznosu od 5.493.085,69 kuna, a rashodi za DV Sunce u iznosu od 4.642.884,96 kuna.

Program 1011-učeničke i studentske stipendije realiziran je u iznosu od 1.449.600,00 kuna od planiranih 2.510.000,00 kuna. Stipendije se isplaćuju u iznosu od 200 kuna za učenike, 500 kuna za studente koji studiraju u mjestu prebivališta te 700 kuna za studente koji studiraju izvan mjesta prebivališta. Ukupno je dodijeljeno za šk./ak. godinu 335 stipendija i to za 46 učenika i 289 studenta.

Program 1012-osnovnoškolsko obrazovanje(minimalni standard) planiran je u iznosu od 11.277.300,00 kuna, a realiziran je u iznosu od 4.270.071,42 kuna i to za 10 Osnovnih škola na području Grada Zadra. Procesom decentralizacije gradovi su preuzeli financiranje osnovnih škola na svom području u dijelu koji se odnosi na materijalne i financijske rashode te kapitalna ulaganja. Sredstva za financiranje ovog programa osiguravaju se većim dijelom iz dodatnog udjela u porezu na dohodak (3,1%) te iz pomoći iz države preko Fonda poravnjanja. Visina godišnje obveze za financiranje Osnovnih škola propisana je Odlukom o financiranju minimalnih standarda za osnovno školstvo koju donosi Vlada Republike Hrvatske i ona za 2012. godinu iznosi 10.597.105,00 kuna. Ostatak sredstava osigurava Grad Zadar. Tako je za materijalne rashode u ovom razdoblju realizirano 4.270.071,42 kuna, financijske rashode 21.397,78 kuna, a opremanje škola u ovom izvještajnom razdoblju nije realizirano te se isto očekuje u narednom kvartalu.

Program 1013-izvan standardni programi u školama planiran je u iznosu od 2.110.000,00 kuna, a realiziran je u iznosu od 1.124.555,81 kuna. Unutar ovog programa realizira se više aktivnosti/projekta i to:

-nabava školskog autobusa (leasing 5 godina) za potrebe Oš. Bartula Kašića i u tu svrhu je utrošeno 115.918,00 kuna.

-izvanškolske aktivnosti realizirane su u iznosu od 192.739,90 kuna, a kao najučestaliji oblik ove aktivnosti su natjecanja učenika u različitim područjima te sudjelovanja u kulturno-sportskim aktivnostima kojih je nositelj Osnovna škola.

-drugi izvan standardni programi realizirani su u iznosu od 433.763,23 kuna, a obuhvaćaju sljedeće: pomoćnici u nastavi i njihovo uključivanje u školske timove kao pomoć djeci s teškoćama u razvoju, te rashodi za Udrugu Nebo i Udrugu Maraška a za uključivanje stručnih suradnika u rad timova realizirani su u iznosu od 383.503,35 kuna, sufinanciranje od strane zadarske županije za kineziterapiju u osnovnoj školi Voštamica realizirano je u iznosu od 47.340,17 kuna,

-produženi boravak realiziran je u iznosu od 382.134,68 kuna, a odvija se u tri Osnovne škole na području Grada Zadra i to: Oš Petar Preradović, Oš Krune Krstića i Oš Stanovi, a sredstva su utrošena za podmirivanje plaće učitelja.

Program 1014-financiranje Pučkog otvorenog učilišta-planiran je u iznosu od 20.000,00 kuna, a u ovom izvještajnom razdoblju nije bilo rashoda.

#### 040. UPRAVNI ODJEL ZA SOCIJALNU SKRB I ZDRAVSTVO

Rashodi u ovom Upravnom odjelu planirani su u iznosu od 25.637.900,00 kuna, a realizirani su po programima, projektima i aktivnostima u iznosu od 10.602.838,96 kuna ili 41,36%.

Program 1015-Program socijalne skrbi za starije osobe –planiran je u iznosu od 2.886.900,00 kuna, a realiziran je u iznosu od 1.795.427,62 kuna ili 62,19%. Sredstva u ovom programu utrošena su za financiranje plaće i materijalnih troškova djelatnicima Doma za odrasle Sv. Frane, što osim službe za pomoć i njegu podrazumijeva i projekt HALO pomoć.

Gradska udruga umirovljenika i njezine aktivnosti realizirani su u iznosu od 47.000,00 kuna, a najznačajniji iznos u programu za starije osobe su realizirane isplate umirovljenicima na području Grada Zadra u obliku tzv. uskrsnica za čiju namjenu je realizirano 976.800,00 kuna ili 75,14% godišnjeg plana. Za razliku od prethodnih godina u isplate uskrsnica obuhvaćeni su umirovljenici sa mirovinom manjom od 2.000,00 kuna.

Program 1016-zaštita životnog standarda-planiran je u iznosu od 5.930.000,00 kuna, a realiziran u iznosu od 2.809.813,86 kuna ili 47,38%. Ovim programom obuhvaćena je zakonska obveza sufinanciranja troškova električne energije, ogrjeva i potrošnje vode korisnicima „stalne pomoći“ za što je u prvom polugodištu 2012. godine utrošeno 111.540,00 kuna. Zatim slijede aktivnosti subvencioniranja usluga gradskog prijevoza i predškolskog odgoja. Pravo na subvenciju imaju obitelji u kojima oba roditelja rade, a imaju dvoje ili više djece u predškolskoj ustanovi, samohrani roditelji, roditelji sa četvero i više djece, zatim djeca koja žive u posebno težim obiteljskim okolnostima i sl., subvenciju gradskog prijevoza ostvaruju osobe starije od 65 godina čija mirovina ne prelazi 2.500,00 kuna, članovi udruge roditelja poginulih branitelja, članovi udruge tjelesnih invalida, članovi Udruge civilnih stradalnika rat i itd. za što je ukupno utrošeno 2.405.000,00 kuna. Nadalje za rad Pučke kuhinje Sv. Vinko kao oblik organizirane prehrane za najsiromašnije skupine građane, te one koje se ne mogu kretati zbog bolesti utrošen je 290.000,00 kuna.

Program 1017-psihosocijalna zaštita obitelji-ovaj program planiran je u iznosu od 3.295.000,00kuna, a realiziran je u iznosu od 2.154.390,00 kuna ili 65,38% godišnjeg plana. Ovim programom kroz aktivnosti obuhvaćena je jednokratna pomoć socijalno ugroženim obiteljima i ovom pomoći obuhvaćene su osobe najčešće samci ili u paru bez šire obiteljske potpore, staračka domaćinstva, korisnici stalne pomoći s teško bolesnom djecom čije liječenje iziskuje dodatne troškove. Zatim tu je financirana i subvencija pokazne karte učeničkih prijevoza za djecu iz obitelji težeg imovinskog stanja. Za financiranje aktivnosti Obiteljskog centra utrošeno je 60.000,00 kuna, za pomoć savjetovalištu za sklonište za žrtve obiteljskog nasilja utrošeno je 300.000,00 kuna i to Udruzi Duga, a za opremu novorođenčadi 1.579.000,00 kuna,.

Program 1019-financiranje udruga s područja socijalne skrbi-ovim programom koji je planiran u iznosu od 1.310.000,00 kuna, a realiziran u iznosu od 704.000,00 kuna ili 53,74% plana financiraju se udruge s područja socijalne skrbi (Gradsko društvo Crvenog križa, Udruge osoba oštećena sluha, udruga slijepih Zadarske županije, Caritas nadbiskupije zadarske

Program 1020-zaštita osoba s teškoćama u razvoju-planirana sredstva za ovaj program iznose 2.800.000,00 kuna, a nisu realizirana u ovom izvještajnom razdoblju. Iako su sve aktivnosti u ovom programu usmjerene na na završetak izgradnje i opremanje Centra Mocire, zbog poslovnih problema u kojem se našao izvođač radova ovaj centar još nije završen.

Program 1021-mobilnost osoba s invaliditetom-planiran je u iznosu od 210.000,00 kuna, a realiziran u iznosu od 125.000,00 kuna. Sredstva koja se realiziraju kroz ovaj program imaju primarno za cilj da osobe s teškoćama u razvoju kroz udruge i radionice steknu određene vještine i znanja koje će im pomoći da lakše prebrode svakodnevicu. Tako je u ovom razdoblju za ovu namjenu utrošeno 125.000,00 kuna (Udruga Svjetlo 65.000,00 kuna, Udruga Down sindrom 45.000,00 kuna te Osnovnoj školi Voštamica 15.000,00 kuna.

Program 1022-predškolski odgoj djece s teškoćama u razvoju-planirana sredstva iznose 4.246.000,00 kuna, a realiziralo se 2.000.404,86 kuna ili 47,11%. Isplata sredstava odnosi se na financiranje korisnika gradskog proračuna-dječji vrtić Latica i to u dijelu plaća i ostalih materijalnih prava djelatnika te materijalnih troškova.

Program 1023-financiranje javnih potreba u zdravstvu-planirana sredstva za ovaj program iznose 915.000,00, a realizirano je 268.288,20 kuna. Ovim programom financiraju se aktivnosti analize hrane u dječjim vrtićima, veterinarski higijeničar, zatim briga za napuštene životinje u suradnji sa Udrugom prijatelji životinja te dežurstva pedijatra i dodatni tim hitne medicinske pomoći oba u suradnji sa Domom zdravlja Zadar.

Program 1024-Opća bolnica Zadar –iako planski najveća stavka od 2.000.000,00 kuna u ovom izvještajnom razdoblju nije bilo izdvajanja za ovu namjenu.

Program 1025-prevencija i borba protiv ovisnosti-sredstva za ovaj program planirana su u iznosu od 645.000,00



kuna, a realizirana su u iznosu od 169.431,00 kuna ili 26,27%. Najznačajnije aktivnosti u ovom programu i u ovom izvještajnom razdoblju odnosi se na kampanju protiv ovisnosti o opojnim drogama za što je utrošeno 14.837,50 kuna, i školski preventivni program u suradnji sa zavodom za javno zdravstvo u iznosu od 57.500,00 kuna. Bitno je i spomenuti da su u ovom razdoblju financirale udruge čiji je primarni cilj suzbijanje ovisnosti i to Udruga Nada, Udruga Cinaz, Udruga Porat i Udruga Mondo nuovo za što je ukupno utrošeno 94.000,00 kuna.

Program 1026-stručno usavršavanje djelatnika u zdravstvu i pomoć oboljelima-ovaj program je planiran u iznosu od 480.000,00 kuna, a realiziran u iznosu od 103.207,90 kuna, a najznačajnija sredstva odnose se na financiranje rada udruga iz područja zdravstva.

Program 1027 -Udruge iz Domovinskog rata-za rad ovih udruga planirano je 920.000,00 kuna, a realizirano je 427.875,52 kuna ili 34,25%. Sredstva su realizirana za financiranje rada udruga iz Domovinskog rata, obilježavanje obljetnica iz Domovinskog rata kapitalna pomoć pri stambenom zbrinjavanju branitelja (priklučci na infrastrukturu), održavanje grobnih mjesta i grobnica poginulih hrvatskih branitelja iz Domovinskog rata te pružanje psihosocijalne pomoći braniteljima.

Program 1028-udruge iz II. Svjetskog rata-planirana sredstva u iznosu od 60.000,00 kuna realizirana su u iznosu od 45.000,00 kuna.

## **060. UPRAVNI ODJEL ZA GRADITELJSTVO I ZAŠTITU OKOLIŠA**

U ovom razdjelu planirana su sredstva u iznosu od 85.900.000,00 kuna, a u ovom izvještajnom razdoblju realizirana su u iznosu od 15.031.548,33 kuna ili 17,50%.

Program 1029-Izgradnja objekata i uređaja komunalne infrastrukture- ovaj program planiran je u iznosu od 26.950.000,00 kuna, a realiziran je u iznosu od 7.794.932,13 kuna. U ovom programu financirala se

Izgradnja ceste..... 42.219,56 kuna

Izgradnja javnih površina..... 7.171.131,64 kuna

Izgradnja javne rasvjete..... 509.075,66 kuna

Izgradnja groblja..... 72.374,68 kuna

Program gradnje objekata i uređaja komunalne infrastrukture donijelo je Gradsko vijeće prilikom usvajanja Proračuna za 2012. godinu.

Od najznačajnijih projekata treba izdvojiti završna ulaganja u obnovu Trga Petar Zoranić, ulaganje u radove na završetku pristupne ceste kod centra Mocire rekonstrukciju križanja Ulice B. Benkovića i N. Tesle te Ulice Put Bokanjca sa privozima te rekonstrukciju Ulice Domovinskog rata.

Program 1056-program izgradnje komunalnih vodnih građevina-ovaj program planiran je u iznosu od 10.650.000,00 kuna, a realiziran sa 1.000.130,59 kuna. Ovaj program vezan je za program gradnje komunalne infrastrukture i rashodi se odnose na odvodnju otpadnih voda i opskrbu pitkom vodom kod rekonstrukcije Ulice Nikole tesle i Benka Benkovića te Put Bokanjca sa privozima te kod rekonstrukcije Ulice Domovinskog rata.

Program 1030-priprema zemljišta i izrada prostorno-planskih dokumenata-ovaj program planiran je u iznosu od 16.800.000,00 kuna, a u ovom izvještajnom razdoblju realiziran je u iznosu od 3.863.542,61 kuna. Na otkup zemljišta za izgradnju infrastrukture odnosi se 1.547.385,00 kuna, zatim slijede rashodi za projektnu dokumentaciju u iznosu i geodetske podloge u iznosu od 2.316.157,61 kuna.

Program 1031-program obnove spomenika kulture-ovaj program planiran u iznosu od 200.000,00 kuna, a nije bilo rashoda u ovom izvještajnom razdoblju.

Program 1032-stambena izgradnja-ovaj program izgradnje socijalnih stanova te pripreme infrastrukture za POS planiran je u iznosu od 5.500.000,00 kuna, a realiziran u iznosu od 387.868,98 kuna i to u dijelu izgradnje poticane stanogradnje.

Program 1033-program u službi zaštite okoliša –ovaj program planiran u iznosu od 5.800.000,00 kuna, a koji je usmjeren na aktivnosti analize kakvoće mora i zraka te projekte zaštite okoliša i energetske učinkovitosti te sanaciju odlagališta otpada realiziran je u iznosu od 361.866,98 kuna i to u dijelu naknada građanima za postavu solarnih uređaja tj. Korištenja obnovljivih izvora energije.

Program 1035-izgradnja ostalih objekata-ovaj program planiran je u iznosu od 20.000.000,00 kuna, a realiziran u iznosu od 1.623.337,63 kuna. Od kapitalnih projekata treba izdvojiti uređenje prostora dječjeg vrtića na Višnjiku unutarnje uređenje plivališta na Višnjiku, ali i izradu projektna dokumentacije Centra za baštinu. Povrat komunalnog doprinosa je aktivnost povrat doprinosa iz prethodnih godina.

### **070. UPRAVNI ODJEL ZA GOSPODARENJE IMOVINOM**

U ovom razdjelu planirana su sredstva u iznosu od 6.759.000,00 kuna , a utrošak u ovom izvještajnom razdoblju iznosi 2.691.223,65 kuna ili 39,82%.

Program 1035-gospodarenje imovinom Grada Zadra-ovaj program sadržava aktivnosti redovnog održavanja poslovnih i stambenih prostora Grada Zadra i to u dijelu tekućeg i investicijskog ulaganja te pričuva kao zakonske obveze vlasnika prostora te samih popravaka u stambenim odnosno poslovnim prostorima. Za ovu namjenu utrošeno je 496.608,01 kuna.

Za deposedirano zemljište odvojeno je u ovom izvještajnom razdoblju 312.426,18 kuna. Za kupnju stare zgrade Kazališta lutaka i poslovnih prostora od Košarkaškog kluba Zadar utrošeno je u ovom razdoblju 1.803.749,16 kuna.

### **080. UPRAVNI ODJEL ZA KULTURU I ŠPORT**

U ovom razdjelu planirana sredstva iznose 48.336.339,00 kuna, a realizacija u prvom polugodištu 2012. godine iznosi ukupno 24.148.699,75 kuna ili 49,96% plana. Aktivnosti i projekti koji se financiraju u ovom razdjelu sadržani su i u planu javnih potreba u kulturi, tehničkoj kulturi i športu.

Program 1037-programi u kulturi- ovaj program planiran je u iznosu od 6.239.588,00 kuna, a realiziran u iznosu od 1.766.065,90 kuna ili 28,30% plana. Kao i prethodnih godina ovdje se financira plaća tajnice ogranka Matice Hrvatske, kulturne manifestacije putem udruga u kulturi i to: kulturne manifestacije na otocima, izdavačke djelatnosti, djelatnosti amaterskih udruga, koncertna sezona, Glazbene večeri u Sv. Donatu, festivali i ostale smotre, gradska glazba, HKGD Petar Zoranić Stalna izložba crkvene umjetnosti (SICU), Zadarski komorni orkestar, a sve prema godišnjem programu rada. Za sve gore navedeno utrošeno je 1.613.765,53 kuna. U dijelu znanstveno istraživačke djelatnosti financirala se plaća voditelja Pomorske zbirke te program Prirodoslovne-grafičke škole za projekt More mati..

Program 1038-ustanove u kulturi čiji je osnivač Grad Zadar-unutar ovog program financiraju se Gradska knjižnica, Znanstvena knjižnica i Hrvatsko narodno kazalište Zadar i to rashodi za zaposlene, njihovi materijalni rashodi te kapitalne donacije i ulaganja. Tako se kod knjižnica radi o nabavi knjiga i periodike

U brojčanom iskazu izgledalo bi na sljedeći način:

-Znanstvena knjižnica-planirano 5.190.241,0 kuna, realizirano 2.039.847,99 kuna ili 39,30%

-Gradska knjižnica-planirano 5.995.800,00 kuna, realizirano 2.632.850,41 kuna ili 43,91%

-Hrvatsko narodno kazalište Zadar-planirano 4.010.210,00 kuna, realizirano 1.216.561,31 kuna ili 30,34%.

Program 1039-financiranje programa na području tehničke kulture-unutar ovog programa koji je planiran u iznosu od 550.000,00 kuna, a realiziran u iznosu od 280.000,00 kuna ili 50,91% plana financiraju se udruge iz području tehničke kulture prema programu rada, a koji je prihvaćen programom javnih potreba u tehničkoj kulturi. Najznačajniji iznos od 210.000,00 kuna realizacije odnosi se na Zajednicu tehničke kulture.

Program 1040-ulaganje u šport i športske objekte –ovaj program planiran je u iznosu od 26.350.000,00 kuna, a realiziran u iznosu od 16.213.374,14 kuna ili 61,53%. Najznačajnija sredstva usmjerena su na financiranje športske djelatnosti putem školskih udruga i športskih škola , a kao pomoć športskim klubovima financira se i najam dvorane i zatvorenog plivališta .Za tu namjenu ukupno je utrošeno 15.308.472,95 kuna. Ulaganja u športsku opremu realizirano je u iznosu od 111.873,67 kuna.

### **090.UPRAVNI ODJEL ZA GOSPODARSTVO**

Sredstva u ovom razdjelu planirana su u iznosu od 53.544.835,00 kuna, a ostvareno je u ovom izvještajnom razdoblju 22.835.698,86 kuna ili 42,65 %.

Po programima to bi izgledalo na sljedeći način:

Program 1042-poticanje gospodarskih aktivnosti-unutar ovog programa koji je planiran u iznosu od 6.742.100,00

kuna, a realiziran je u iznosu od 1.868.482,63 kuna financirali su se rashodi za manifestacije preko Turističke zajednice Grada Zadra (doček Nove 2012. godine ,kameval 2012. ). Osim toga financirao se sajam poslova kao Festival vjenčanja. Daljnje aktivnosti u subvencioniranju kamatne stope od 4% poduzetnicima koji se nalaze u projektu –Gradski projekt za malo i srednje poduzetništvo realiziralo se u iznosu od 163.237,58 kuna.

U tijeku ovog izvještajnog razdoblja počeo je otkup zemljišta za poslovnu zonu Crno kao osnovni preduvjet za realizaciju gospodarske zone za što je utrošeno 1.423.001,64 kuna.

Program 1043-trgovačka društva u vlasništvu Grada Zadra-ovaj program planiran je u iznosu od 23.380.871,00 kuna, a realiziran je u iznosu od 10.904.232,29 kuna ili 46,64%. Radi se o financiranju trgovačkih društava u većinskom ili 100% vlasništvu Grada Zadra bili kao subvencije ili kao tekuće donacije. Tako se subvencije dodjeljuju Razvojnoj agenciji zadarske županije za redovno poslovanje, Zračnoj luci Zadar za promidžbene aktivnosti preko Ryan air, Liburnija d.o.o. kao subvencije za prijevoz te Odvodnji d.o.o. Zadar za praznjenje septičkih jama. Ostalim trgovačkim društvima ( ŠC Višnjik d.o.o., Poduzetnički inkubator, TD Nasadi d.o.o.) dodjeljuju se sredstva za pokriće troškova redovnog poslovanja.

Program 1045-financiranje Vatrogasne zajednice Grada Zadra-u ovom programu od planiranih 1.300.000,00 kuna realiziralo se 975.000,00 kuna i to za financiranje redovne djelatnosti Vatrogasne zajednice sukladno Zakonu o vatrogastvu.

Program 1046-zaštita od požara-ovaj program planiran je u iznosu od 19.011.000,00 kuna, a realiziran u iznosu od 8.620.264,60 kuna ili 45,34% plana. Radi se o financiranju Javne vatrogasne postrojbe Zadar koja je procesom fiskalne decentralizacije od 2001. godine postala korisnik gradskog proračuna. Sredstva za financiranje redovne djelatnosti planirana su za 2011. godinu u skladu sa smjernicama Vlade RH te stvarnih potreba same JVP Zadar u dijelu materijalnih i financijskih rashoda. Sredstva za financiranje ove djelatnosti osiguravaju se u dijelu poreza na dohodak (1,3%) te pomoći izravnjanja iz državnog proračuna. Ukupna bilančna prava za 2012. godinu prema Uredbi Vlade RH iznose 14.091.235,00 kuna te su raspoređena u iznosu od 11.977.550 kuna za rashode za zaposlene i 2.113.685 kuna za materijalne i financijske rashode. Kako se Proračun Grada Zadra za 2012. godinu usvojio krajem prosinca 2011. godine usklađenje sa Uredbom bit će prvim Izmjenama i dopunama Proračuna Grada Zadra za 2011. godinu. Razliku sredstava koja nisu osigurana Uredbom Vlade RH ,osigurava Grad Zadar i to u dijelu rashoda za zaposlene.

Program 1048-program zaštite i spašavanja- za opremanje postrojbi za zaštitu i spašavanje nije bilo izdvajanja sredstava u prvoj polovici 2012. godine.

Program 1049-informatizacija Gradske uprave-ovaj program planiran je u iznosu od 2.419.164,00 kuna, a realiziran u iznosu od 467.719,34 kuna. Sredstva za ovaj program utrošena su za stručno usavršavanje zaposlenika za ECDL operatera, ulaganje u računalnu bazu Grada Zadra, nabavka računala za potrebe djelatnika, usluge tekućeg i investicijskog održavanja opreme i objekata (Pozdrav Suncu) te najam fotokopirnih strojeva za potrebe Gradske uprave.

## **100.UPRAVNI ODJEL ZA POLJOPRIVREDU I RAZVITAK OTOKA**

Sredstva u ovo razdjelu planirana su u iznosu od 2.400.000,00 kuna, a realizirana u iznosu od 262.240,29 kuna ili 10,93% ukupnog plana.

Program 1050-poticanje poljoprivrede-cilj ovog programa je poticanje razvoja i unapređenje poljoprivredne proizvodnje, ribarstva i ruralnog razvoja, te su za ovu namjenu planirana sredstva u iznosu od 1.600.000,00 kuna, a realizirana u iznosu od 262.240,29 kuna. Za sam rad udruga utrošeno je 217.694,69 kuna, a za radove na otocima 44.545,60 kuna.

## **110.UPRAVNI ODJEL ZA KOMUNALNE DJELATNOSTI**

Sredstva u ovom razdjelu planirana su u iznosu od 52.470.000,00 kuna, a realizirana u iznosu od 20.502.456,67 kuna ili 40,12%.

Program 1052-komunalno održavanje –ovaj program planiran je u iznosu od 50.320.000,00 kuna, a realiziran je u iznosu od 20.188.090,17 kuna i to prema programu komunalnog održavanja koje je usvojilo Gradsko vijeće zajedno sa Proračunom Grada Zadra za 2012 godinu. Program obuhvaća sljedeće aktivnosti u razdoblju

siječanj-lipanj 2012. godine:

-odvodnju atmosferskih voda.....	1.335.345,31 kn
-održavanje čistoće javnih površina.....	3.405.517,70 kn
-održavanje javnih zelenih površina.....	4.292.059,04 kn
-održavanje nerazvrstanih cesta.....	5.301.717,46 kn
-održavanje groblja.....	200.840,00 kn
-održavanje javne rasvjete.....	4.115.305,64 kn
-komunalne aktivnosti:božićno uređenje grada, održavanje gradske opreme, održavanje gradskih bedema komunalne djelatnosti na javnom dobru te izrada skica, podloga idejnih rješenja na javnoj površini.....	1.537.305,02 kuna.

Program 1053-ostale komunalne djelatnosti od lokalnog značaja-osim komunalnih djelatnosti opisanih prethodnom programu u ovom razdoblju financirale su se ostale aktivnosti za koje plan iznosi 2.150.000,00 kuna, a realizacija 314.366,50 kuna. Ovi rashodi sadrže troškove za potrebe komunalnog redarstva, usluge dezinsekcije, dezinfekcije i deratizacije te radove na uklanjanju ruševina.

#### **4.1. IZVJEŠTAJ O KORIŠTENJU PRORAČUNSKE ZALIHE**

Zakonom o proračunu ( NN 87/08) u članku 56. propisano je da se sredstva proračunske zalihe koriste za nepredviđene namjene, za koje nisu u proračunu osigurana sredstva ili za namjene za koje se tijekom godine pokaže da za njih nisu utvrđena dovoljna sredstva jer ih pri planiranju nije bilo moguće predvidjeti. Sredstva zalihe koriste se za financiranje rashoda nastalih pri otklanjanju posljedica elementarnih nepogoda, epidemija, ekoloških nesreća ili izvanrednih događaja i ostalih nepredviđenih nesreća te za druge nepredviđene rashode tijekom godine.

U razdoblju siječanj-lipanj 2012. nije bilo utroška s osnove proračunske zalihe.

#### **5.1. IZVJEŠTAJ O DANIM JAMSTVIMA I IZDACIMA O DANIM JAMSTVIMA**

U ovom izvještajnom razdoblju nije bilo izdataka za jamstva, a stanje prethodno danih jamstva na dan 30.lipnja 2012. godine iznosi 2.401.244,72 kuna umjesto dosadašnjih 24.462.549,83 kuna. Jamstva se odnose na TD Vodovod Zadar. Naime, sukladno Odluci Vlade Republike Hrvatske o donošenju Plana rješavanja obveza jedinica lokalne samouprave i/ili komunalnih trgovačkih društava po osnovi korištenih kredita za sanaciju, obnovu i izgradnju vodnogospodarske infrastrukture u Klasi: 325-01/10-05/06, Ur.br. 5030125-11-1 od 2. lipnja 2011. godine i potpisanog dodatka Ugovora između Hrvatskih voda i Vodovod d.o.o. Zadar postotak obveze otplate korisnika kredita (Vodovod d.o.o Zadar) umjesto dosadašnjih 70% sada iznosi 30%. Shodno tome i jamstvo Grada Zadra iznosi 30% odnosno nominalno 2.401.244,72 kuna.

#### **6.1. IZVJEŠTAJ O ZADUŽENJU NA TRŽIŠTU NOVCA I KAPITALA**

Temeljem Odluke Vlade Republike Hrvatske o davanju suglasnosti za zaduženje Grad Zadar proveo je postupak javnog nadmetanja za nabavu kredita za refinanciranje izdanih gradskih obveznica

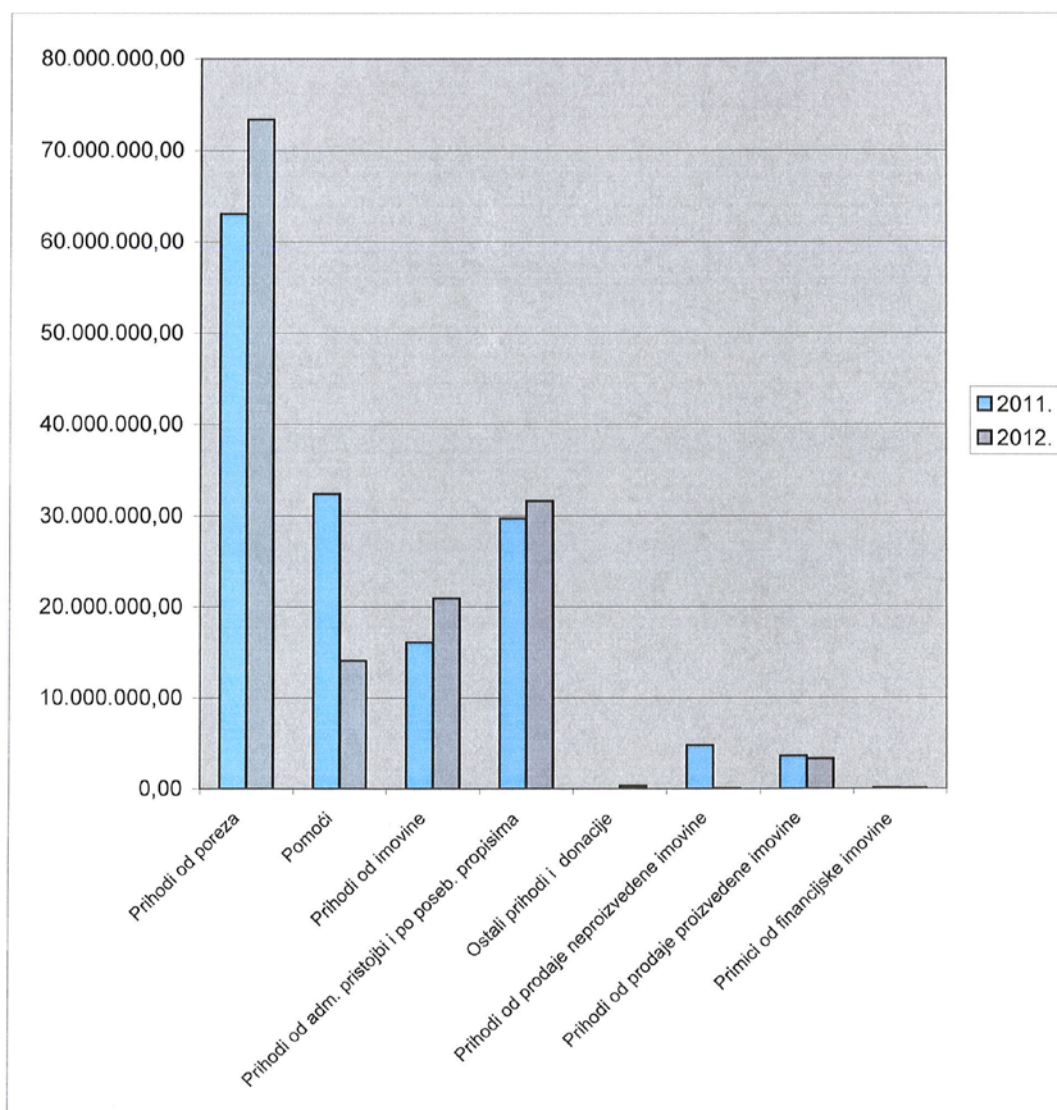
Po provedenom nadmetanju sklopljen je Ugovor o kreditu sa Zagrebačkom bankom d.d. na rok od 7 godina uz nominalnu kamatnu stopu od 2,7% promjenjiva ( 3M EURIBOR važeći na dan 31.12.2010. godine, 1,013%+fiksna marža od 1,687%) . U ovom izvještajnom razdoblju plaćeno je 2.215.524,73 kuna kamata odnosno ukupno od dana realizacije kredita 2.585.156,40 kuna kamata. Iznos neotplaćene glavnice na dan 30. lipnja 2012. godine iznosi 138.210.873,00 kuna .

## PRIHODI

Tabela 1.

OSTVARENI PRIHODI I PRIMICI PRORAČUNA GRADA ZADRA ZA RAZDOBLJE  
SIJEČANJ - LIPANJ -USPOREDBA 2011.i 2012. GODINA

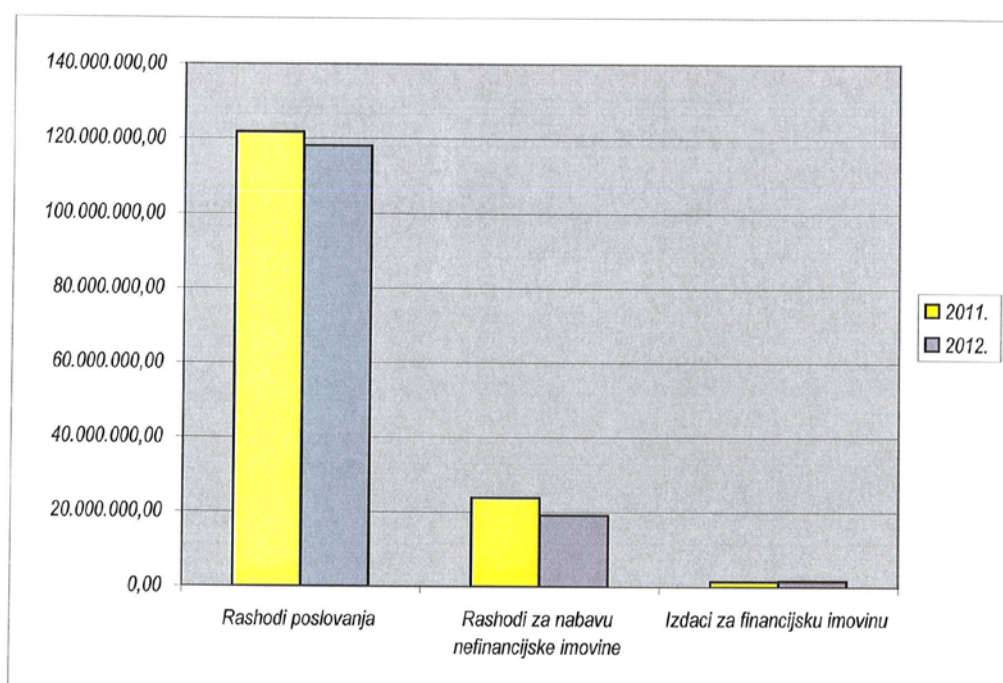
PRIHODI	2011.	2012.	Indeks
Prihodi od poreza	63.026.305,80	73.342.796,23	116,37
Pomoći	32.360.969,25	14.057.375,07	43,44
Prihodi od imovine	16.090.086,22	20.933.669,13	130,10
Prihodi od adm. pristojbi i po poseb. propisima	29.685.631,40	31.629.248,27	106,55
Ostali prihodi i donacije	2.500,00	289.776,24	11.591,05
Prihodi od prodaje neproizvedene imovine	4.771.630,24	72.511,78	1,52
Prihodi od prodaje proizvedene imovine	3.592.322,95	3.285.377,08	91,46
Primici od financijske imovine	92.125,62	49.570,00	53,81
<b>U K U P N O</b>	<b>149.621.571,48</b>	<b>143.660.323,80</b>	<b>96,02</b>



Tablica 2.

**Usporedni prikaz ostvarenih rashoda i izdataka u Proračunu  
Grada Zadra za razdoblje siječanj-lipanj 2011. i 2012. godina**

<b>RASHODI I ZDACI</b>	<b>2011.</b>	<b>2012.</b>	<b>Indeks</b>
<i>Rashodi poslovanja</i>	121.658.756,91	118.031.876,53	97,02
<i>Rashodi za nabavu nefinancijske imovine</i>	23.791.842,02	19.109.849,69	80,32
<i>Izdaci za financijsku imovinu</i>	1.471.384,15	1.612.837,58	109,61
<b>U KUPNO</b>	<b>146.921.983,08</b>	<b>138.754.563,80</b>	<b>94,44</b>

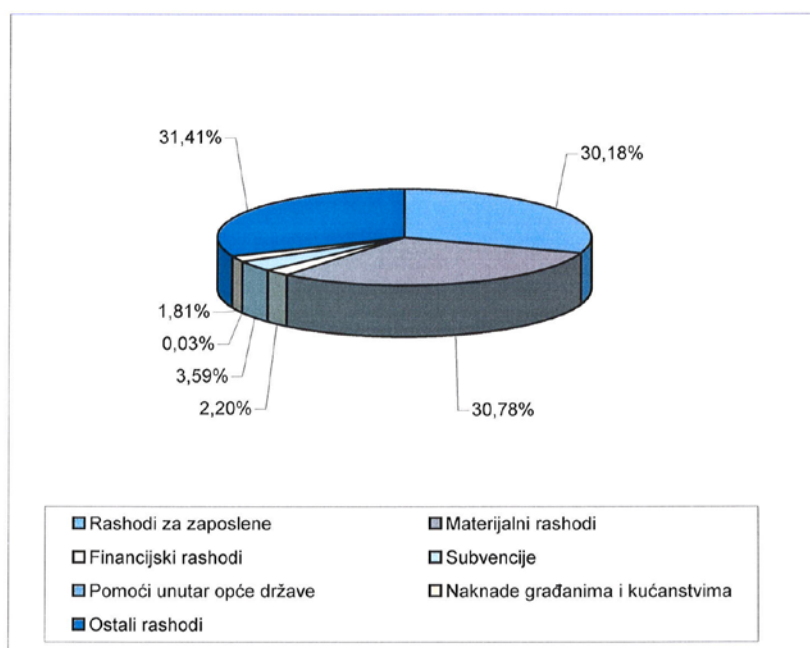




Tablica 3.

**Struktura ostvarenih rashoda poslovanja u Proračunu Grada Zadra  
za razdoblje siječanj-lipanj 2012. godine**

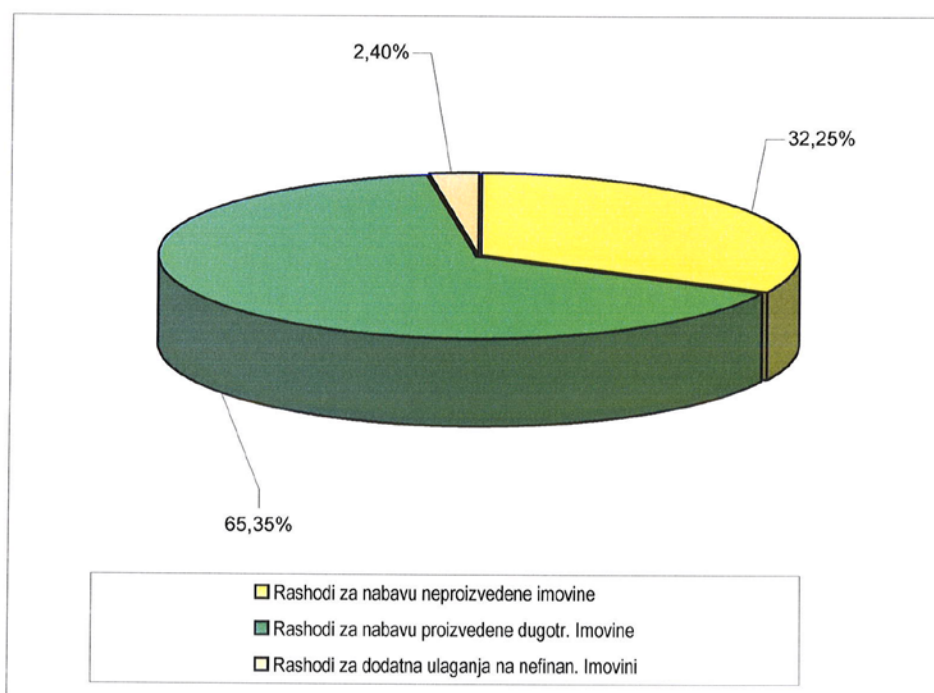
Rashodi poslovanja	I-VI 2012.	Index
Rashodi za zaposlene	35.626.086,30	30,18
Materijalni rashodi	36.328.760,77	30,78
Financijski rashodi	2.600.530,94	2,20
Subvencije	4.236.926,98	3,59
Pomoći unutar opće države	40.000,00	0,03
Naknade građanima i kućanstvima	2.131.256,98	1,81
Ostali rashodi	37.068.314,56	31,41
<b>U K U P N O</b>	<b>118.031.876,53</b>	<b>100,00</b>



Tablica 4.

**Struktura ostvarenih rashoda za nabavu nefinancijske imovine  
u izvršenju Proračunu Grada Zadra zarazdoblje siječanj-lipanj 2012.**

<i>Rashodi za nabavu nefinancijske imovine</i>	<i>siječanj-lipanj 2012.</i>	<i>Index</i>
<i>Rashodi za nabavu neproizvedene imovine</i>	6.162.925,43	32,25
<i>Rashodi za nabavu proizvedene dugotr. Imovine</i>	12.489.075,99	65,35
<i>Rashodi za dodatna ulaganja na nefinan. Imovini</i>	457.848,27	2,40
<b>U K U P N O</b>	<b>19.109.849,69</b>	<b>100,00</b>

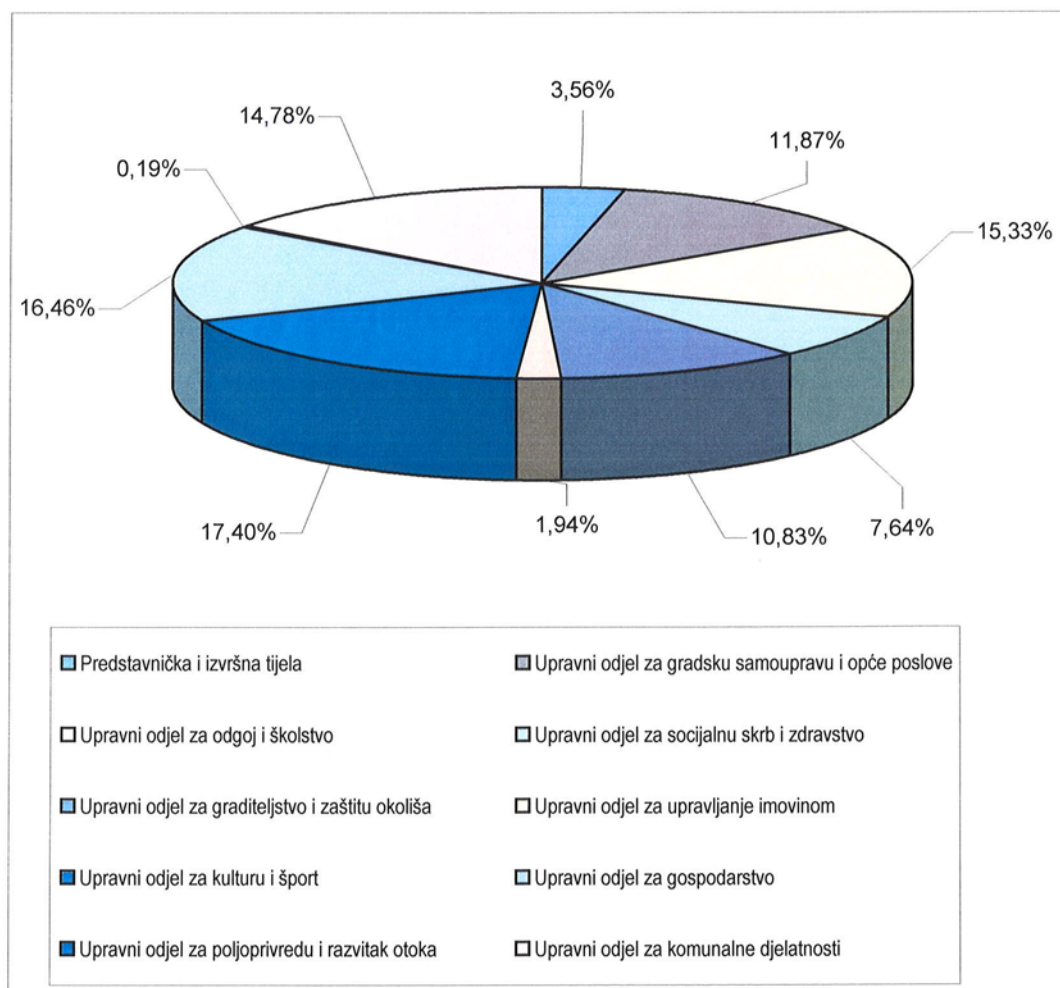




Tablica 5.

**Prikaz ostvarenih rashoda i izdataka Proračuna Grada Zadra  
po razdjelima za razdoblje siječanj-lipanj 2012.**

Razdjel/Upravni odjel	siječanj-lipanj 2012.	Index
Predstavnička i izvršna tijela	4.936.906,67	3,56
Upravni odjel za gradsku samoupravu i opće poslove	16.472.454,94	11,87
Upravni odjel za odgoj i školstvo	21.270.495,68	15,33
Upravni odjel za socijalnu skrb i zdravstvo	10.602.838,96	7,64
Upravni odjel za graditeljstvo i zaštitu okoliša	15.031.548,33	10,83
Upravni odjel za upravljanje imovinom	2.691.223,65	1,94
Upravni odjel za kulturu i šport	24.148.699,75	17,40
Upravni odjel za gospodarstvo	22.835.698,86	16,46
Upravni odjel za poljoprivredu i razvitak otoka	262.240,29	0,19
Upravni odjel za komunalne djelatnosti	20.502.456,67	14,78
<b>UKUPNO</b>	<b>138.754.563,80</b>	<b>100,00</b>



Temeljem članka 109. Zakona o proračunu (NN 87/08 ) te članka 27. Statuta Grada Zadra ("Glasnik Grada Zadra, broj 9/2009, 28/2010 ), Gradsko vijeće Grada Zadra na 35. sjednici održanoj 13. rujna 2012. godine **donosi** :

**POLUGODIŠNJI IZVJEŠTAJ O IZVRŠENJU PRORAČUNA  
GRADA ZADRA ZA 2012. GODINU**

**I OPĆI DIO**

Članak 1.

Proračun Grada Zadra u razdoblju od 1.1.2012.-30.06.2012. godine ostvaren je kako slijedi:

<b>A. RAČUN PRIHODA I RASHODA</b>	<b>PLAN ZA 2012.</b>	<b>IZVRŠENJE 1.1.-30.06.2012.</b>
PRIHODI	355.581.674,00	140.252.864,94
PRIHODI OD PRODAJE NEFINANC. IMOVINE	21.500.000,00	3.357.888,86
<b>UKUPNI PRIHODI</b>	<b>377.081.674,00</b>	<b>143.610.753,80</b>
RASHODI	269.667.764,00	118.031.876,53
RASHODI ZA NEFINANCIJSKU IMOVINU	90.818.910,00	19.109.849,69
<b>UKUPNI RASHODI</b>	<b>360.486.674,00</b>	<b>137.141.726,22</b>
RAZLIKA -VIŠAK /MANJAK	16.595.000,00	6.469.027,58

<b>B. RASPOLOŽIVA SREDSTVA IZ PRETHODNIH GODINA</b>	<b>PLAN ZA 2012.</b>	<b>IZVRŠENJE 1.1.-30.06.2012.</b>
PRENESENI MANJAK IZ 2011. GODINE	-	90.139.026,21

<b>C. RAČUN ZADUŽIVANJA/FINANCIRANJA</b>	<b>PLAN ZA 2012.</b>	<b>IZVRŠENJE 1.1.-30.06.2012.</b>
PRIMICI OD FINANCIJSKE IMOVINE I ZADUŽIVANJA	200.000,00	49.570,00
IZDACI ZA FINANCIJSKU IMOVINU I OTPLATE ZAJMOVA	16.795.000,00	1.612.837,58
<b>NETO ZADUŽIVANJE /FINANCIRANJE</b>	<b>- 16.595.000,00</b>	<b>- 1.563.267,58</b>

<b>VIŠAK / MANJAK + NETO ZADUŽIVANJE /FINANCIRANJE</b>	<b>-</b>	<b>- 85.233.266,21</b>
--	----------	------------------------

Utvrđuje se višak prihoda i primitaka nad rashodima i izdacima u razdoblju siječanj-lipanj 2012. godine u iznosu od 4.905.760,00 kuna.

Utvrđuje se ukupan manjak prihoda i primitaka nad rashodima i izdacima u iznosu od 85.233.266,21 kuna.

Članak 2.

Prihodi i rashodi te primici i izdaci po ekonomskoj klasifikaciji utvrđeni u računu prihoda i rashoda te računa financiranja ostvareni su u razdoblju siječanj-lipanj 2012. godine kako slijedi:

**II POSEBNI DIO**

Rashodi poslovanja, rashodi za nabavu nefinancijske imovine te financijski izdaci za otplatu glavnice i zajmova iskazani su u posebnom dijelu proračuna u skladu sa proračunskim klasifikacijama.

## GRAD ZADAR

## POLUGODIŠNJI IZVJEŠTAJ O IZVRŠENJU PRORAČUNA GRADA ZADRA ZA 2012. GODINU

UKUPNI PRIHODI I PRIMITCI		Izvori financiranja	Ostavrenje 2011 g.	plan	Ostvareno	Ostvareno 2012/2011	Ostavreno/ plan 2012
6111	POREZ I PRIREZ NA DOHODAK -1200-	11	48.840.828,10		54.521.754,08	111,63	48,52
611111	P/D od nesamost.rada - osnov.školstvo - 3,1%	11	2.780.636,53		3.051.435,85	109,74	54,26
611112	P/D od nesamost.rada -vatrogastvo - 1,3%	11	1.166.076,79		1.279.643,44	109,74	54,86
611113	PRIREZ na porez na dohodak 12%	11	0,00		5.535.441,28		
6111	POREZ I PRIREZ NA DOHODAK -1200-		52.787.541,42		64.388.274,65	121,98	53,51
611	POREZ I PRIREZ NA DOHODAK		52.787.541,42	120.328.745,00	64.388.274,65	121,98	53,51
61314	Porez na kuće za odmor -1716-	11	67.965,01		53.015,38	78,00	4,08
6131	Stalni porezi na nepokretnu imovinu		67.965,01		53.015,38	78,00	4,08
61341	Porez na promet nekretnina -2848-	11	6.988.712,48		7.108.672,09	101,72	33,85
6134	Povremeni porez na imovinu		6.988.712,48		7.108.672,09	101,72	33,85
613	POREZI NA IMOVINU		7.056.677,49	22.300.000,00	7.161.687,47	101,49	32,12
61424	Porez na potrošnju alk. i bezalk.pića -1708-	11	617.564,26		609.550,79	98,70	32,08
6142	Porez na promet		617.564,26		609.550,79	98,70	32,08
61453	Porez na tvrtku odnos. naziv tvrtke -1732-	11	2.558.784,04		1.176.522,70	45,98	23,53
61454	Porez na reklame -1724-	11	5.738,59		0,00	0,00	
6145	Porez na korištenje dobara ili izvod.aktivnost		2.564.522,63		1.176.522,70	45,88	23,53
614	POREZI NA ROBU I USLUGE		3.182.086,89	6.900.000,00	1.786.073,49	56,13	25,89
61632	Zaprimljeni neprepoznati nalozi -8028-	11	0,00		6.760,62		9,66
6163	Ostali neraspoređeni prihodi od poreza		0,00		6.760,62		9,66
616	OSTALI PRIHODI OD POREZA		0,00	70.000,00	6.760,62		9,66
61	PRIHODI OD POREZA		63.026.305,80	149.598.745,00	73.342.796,23	116,37	49,03
63311	T. P. iz drž. prorač. RH - REFERENDUM -7960-	51	0,00		1.775.183,77		
633111	Tekuće pomoći iz državnog proračunaRH -7960-	51	3.512.739,21		4.373.778,69	124,51	50,27
633112	Tek. pomoći - sufin.predškof. odgoja -7960-	51	491.720,00		341.320,00	69,41	37,82
63312	Tek. pomoći iz županijskih proračuna -7960-	51	73.920,08		138.408,61	187,24	13,55
63313	Tekuće pomoći iz gradskih proračuna -7960-	51	15.000,00		10.300,00	68,67	10,30
63314	Tekuće pomoći iz općinskih proračuna -7960-	51	56.300,00		79.400,00	141,03	39,70
6331	TEKUĆE POMOĆI IZ PRORAČUNA		4.149.679,29		6.718.391,07	161,90	61,50
63321	Kapit.pom. iz drž. prorač. -VIŠNJK- -7978-	52	11.000.000,00		0,00	0,00	0,00
633211	Kap.pom.iz drž.prorač.-Poljana Š.Budinića-7978	52	9.918.358,06		0,00	0,00	0,00
6332	KAPITALNE POMOĆI IZ PRORAČUNA		20.918.358,06		0,00	0,00	0,00
633	POMOĆI IZ PRORAČUNA		25.068.037,35	25.924.286,00	6.718.391,07	26,80	25,92
63414	Tekuće pomoći od HZMO-a, HZZO-a -7854-	11	13.931,90		0,00	0,00	
63416	Tek.pom.od subj.unutar opć.prorač. -7960-	53	0,00		0,00		0,00
6341	TEK.POMOĆI OD OST.SUBJEK.UNUTAR OPĆEG PRORAČUN		13.931,90		0,00	0,00	0,00
6342	Kapit.pom.od ost.subj.unutar opć.prorač.-7978-	53	0,00		0,00		0,00
6342	Kapit.pom.od ost.subj.unutar opć.prorač.-7978-		0,00		0,00		0,00
634	POMOĆI OD OSTALIH SUBJEKATA UNUTAR OPĆEG PROR.		13.931,90	4.740.000,00	0,00	0,00	0,00
63511	T.P. za dec.funke. - OSN. ŠKOLSTVO -7943-	51	1.388.000,00		1.581.863,00	113,97	57,00
63512	T.P. za dec.funke. - VATROG.POSTROJBE -7943-	51	5.891.000,00		5.757.121,00	97,73	46,33
6351	Tekuće pomoći izravnjanja za decentr.funkeije		7.279.000,00		7.338.984,00	100,82	48,28

UKUPNI PRIHODI I PRIMITCI		Izvori financiranja	Ostavrenje 2011 g.	plan	Ostvareno	Ostvareno 2012/2011	Ostavreno/ plan 2012
6352	KAPITAL.POMOĆI izrav.za decent.funkcije -7943-	51	0,00		0,00		0,00
6352	KAPITAL.POMOĆI izrav.za decent.funkcije -7943-		0,00		0,00		0,00
635	POMOĆI IZRAVNANJA ZA DECENTRALIZ.FINKCIJE		7.279.000,00	17.452.042,00	7.338.984,00	100,82	42,05
63	POMOĆI IZ INOZEM. I OD SUBJEK.UNUTAR OPĆE DRŽA		32.360.969,25	48.116.328,00	14.057.375,07	43,44	29,22
64132	Kamate na depozite po viđenju -7790-	11	20.217,36		15.315,72	75,76	25,53
6413	Kamate na oročena sred.i depozite po viđenju		20.217,36		15.315,72	75,76	25,53
6414	Prihodi od zateznih kamata -7790-	11	0,00		944.008,21		38,78
64141	Zatezne kamate na poreze	11	1.274.090,40		0,00	0,00	
6414	Prihodi od zateznih kamata -7790-		1.274.090,40		944.008,21	74,09	38,78
64172	Prih.iz dobiti TRG.DRUŠTAVA u jav.sekt. -7730-	11	308.725,59		1.940.000,00	628,39	
6417	PRIH.IZ DOBITI TRG.DRUŠTAVA PO POSEB.PROPISIM		308.725,59		1.940.000,00	628,39	
641	PRIHODI OD FINACIJSKE IMOVINE		1.603.033,35	2.494.390,00	2.899.323,93	180,86	116,23
64213	Nakn.za konc. na vodama i vod.dobru -2895-	43	16.658,19		3.032,16	18,20	6,06
64214	Nakn. za koncesiju na pomorskom dobru -2920-	43,11	333.340,68		349.396,06	104,82	49,91
642141	Nakn.za konces.odobr.na pomorskom dobru -5843-	11	2.516.865,00		2.583.781,69	102,66	80,74
64215	Nakn. za konces. za turist. zemlj. -2958-	11	0,00		68.998,54		
64217	Naknada na uporabu pomorskog dobra -7749-	11	0,00		1.753,50		
64219	Naknada za ostale koncesije -7749-	11	102.832,75		207.857,65	202,13	29,69
6421	Naknade za koncesije		2.969.696,62		3.214.819,60	108,25	69,14
64222	Prihodi od zakupa poljopriv.zemljišta -7811-	43	0,00		0,00		0,00
64224	Prih.od iznajmlj.stamb.obj. - ZN-EKN -7811-	11	332.803,73		249.865,95	75,08	27,76
64225	Prihodi od zakupa posl.objekata -7811- "204"	11	7.471.216,06		7.971.210,42	106,69	37,96
642251	Zakup lokacije za kiosk, štand -7811- "2"	11	660.714,29		753.016,59	113,97	
642252	Natječaj - jamčev. za zakup PP -7811- "202"	11	74.000,00		-5.100,00	-6,89	
64229	Ost.prih.od zakupa i iznajmlj.imov. -5738- "8"	11	1.815.619,48		2.640.616,40	145,44	37,72
642291	Naknada za ulaz u pješačku zonu -5738- "9"	11	69.020,30		99.345,30	143,94	
642292	Jamčevina-natječajna cijena -5738- "10"	11	0,00		8.000,00		
642293	J.G.P. - zajednički reklam.panoi -5738- "39"	11	633.941,69		948.557,54	149,63	
6422	Prihodi od zakupa i iznajmljivanja imovine		11.057.315,55		12.665.512,20	114,54	43,67
64236	Spomenička renta po četvor. metru -2869-	42	158.776,04		816.962,81	514,54	49,51
642361	Spomenička rente na ukupan prihod -2870-	42	286.009,66		269.311,03	94,16	44,89
642391	Ost.nakn.za korišt.nefin.imov. (E.K.I) -7722-	11	15.255,00		1.054.774,04	6.914,28	88,27
642392	Nakn.za zadrž.nezakon.izgr.zgr.u prost.-2963-	11	0,00		12.965,52		
6423	Naknada za korištenje nefinancijske imovine		460.040,70		2.154.013,40	468,22	62,53
642	PRIHODI OD NEFINACIJSKE IMOVINE		14.487.052,87	37.095.000,00	18.034.345,20	124,49	48,62
64	PRIHODI OD IMOVINE		16.090.086,22	39.589.390,00	20.933.669,13	130,10	52,88
65111	Državne upravne pristojbe -3086-	11	797.059,24		1.100.353,22	138,05	68,77
6511	Državne upravne i sudske pristojbe		797.059,24		1.100.353,22	138,05	68,77
651231	Pristojba za izdav.odobr. za građenje -5860	11	364.694,38		214.435,30	58,80	21,44
65129	Ost.nakn.-zakup lokac.za rekl.panoi-5789-"19"	11	187.081,94		2.148.493,13	1.148,42	537,12
6512	Županijske, gradske i općinske pristojbe i nakn		551.776,32		2.362.928,43	428,24	168,78
65141	Boravišne pristojbe -5797-	43	303.431,94		208.285,76	68,64	17,96
65149	Nakn.za promj.poljop.zemlj.u građev. -2902-	11	18.753,63		7.221,46	38,51	4,81
6514	Ostale pristojbe i naknade		322.185,57		215.507,22	66,89	16,45
651	UPRAVNE I ADMINISTRATIVNE PRISTOJBE		1.671.021,13	4.310.000,00	3.678.788,87	220,15	85,35
65221	Vodni doprinos 8% - Hrvatske vode -7994-	43	113.326,77		219.671,86	193,84	36,61

UKUPNI PRIHODI I PRIMITCI Strana 2 od 5



UKUPNI PRIHODI I PRIMITCI		Izvori financiranja	Ostavrenje 2011 g.	plan	Ostvareno	Ostvareno 2012/2011	Ostavreno/ plan 2012
65229	Ost.prih. -HRV.VODE- 5% usl.napl. -7706-	11	371.127,07		252.096,91	67,93	35,01
6522	Prihodi vodnog gospodarstva		484.453,84		471.768,77	97,38	35,74
65241	Doprinos za šume -7714-	11	228,87		11,76	5,14	
6524	Doprinos za šume		228,87		11,76	5,14	
65264	Sufin.katastr.izmj. i obn.zemlj.knj.-Grad ZD	11	0,00		0,00		0,00
65266	Prihodi na tem.ref.rash.iz preth.godine -7706-	11	45.829,11		1.331.296,64	2.904,91	
652661	Povrati u proračun -7781-	11	38.591,28		29.863,70	77,38	
65268	Ostali prihodi za posebne namjene -7706-	43	0,00		0,00		0,00
652681	Ostali prih.za pos.namj. (ŽUC, HR.VODE) -7706-	43	169.280,81		489.607,03	289,23	40,80
65269	Ostali nespomenuti prihodi -7706-	11	173.372,60		0,00	0,00	0,00
652691	Ost. nesp. prih. - KUĆNA NJEGA - -7706-	11	38.560,50		0,00	0,00	
652692	Financ.dijela jav.odvodnje Put Murvice -7811-	11	100.000,00		0,00	0,00	
652696	Trošk.postupka-Zaklj. Komun. redara -7706-	11	100,00		0,00	0,00	
6526	Ostali nespomenuti prihodi		565.734,30		1.850.767,37	327,14	29,86
652	PRIHODI PO POSEBNIM PROPISIMA		1.050.417,01	7.517.211,00	2.322.547,90	221,11	30,90
65311	Komunalni doprinosi -5720- "30"	43	4.620.287,38		4.025.695,17	87,13	7,23
6531	Komunalni doprinosi		4.620.287,38		4.025.695,17	87,13	7,23
65321	Komunalne naknade -5770-	43	21.697.821,03		20.865.377,53	96,16	46,37
6532	Komunalne naknade		21.697.821,03		20.865.377,53	96,16	46,37
65331	Nakn.za priklj.na komunal. infrastrukt. -5789-	43	646.084,85		736.838,80	114,05	49,12
6533	Naknade za priključak		646.084,85		736.838,80	114,05	49,12
653	KOMUNALNI DOPRINOSI I NAKNADE		26.964.193,26	102.200.000,00	25.627.911,50	95,04	25,08
65	PRIHODI OD ADMIN.PRISTOJBI I PO POSEB.PROPISIM		29.685.631,40	114.027.211,00	31.629.248,27	106,55	27,74
6632	Kapitalne donacije -7765-	61	0,00		40.000,00		1,33
6632	Kapitalne donacije -7765-		0,00		40.000,00		1,33
663	DONACIJE OD PRAVNIH I FIZ.OSOBA IZVAN OPĆ.PROR		0,00	3.000.000,00	40.000,00		1,33
66	PRIHOD PRODAJE PROIZV.ROBE I USLUGA,DONACIJA		0,00	3.000.000,00	40.000,00		1,33
68191	Ost.nesp.kazne-prekršajne-KOMUNAL.REDARA-6700-	11	2.500,00		1.750,00	70,00	1,17
6819	Ostale kazne		2.500,00		1.750,00	70,00	1,17
681	Kazne i upravne mjere		2.500,00	150.000,00	1.750,00	70,00	1,17
6831	Ostali prihodi -7706-	11	0,00		208.646,24		18,97
68311	Ostali prihodi -NJEGA U KUĆI- -7706-	11	0,00		30.280,00		
68312	Trošk.postupka - Zaklj.komunal.redara -7706-	11	0,00		9.100,00		
6831	Ostali prihodi -7706-		0,00		248.026,24		22,55
683	Ostali prihodi		0,00	1.100.000,00	248.026,24		22,55
68	KAZNE,UPRAVNE MJERE I OSTALI PRIHODI		2.500,00	1.250.000,00	249.776,24	99,11	19,98
Klasa: 6	PRIHODI POSLOVANJA		141.165.492,67	355.581.674,00	140.252.864,94	99,35	39,44
71112	Gradevinsko zemljište -7757-	71	4.771.630,24		72.511,78	1,52	0,48
7111	Zemljište		4.771.630,24		72.511,78	1,52	0,48
711	Prih.od prodaje mater.imovine-priv.bog.		4.771.630,24	15.000.000,00	72.511,78	1,52	0,48
71	PRIHODI OD PRODAJE NEPROIZVEDENE DUGO. IMOVINE		4.771.630,24	15.000.000,00	72.511,78	1,52	0,48
72119	Ost.stamb.objekti: prod.stanova-otplata -7820-	72	3.455.861,24		3.285.377,08	95,07	54,76
7211	Stambeni objekti		3.455.861,24		3.285.377,08	95,07	54,76

UKUPNI PRIHODI I PRIMITCI		Izvori financiranja	Ostavrenje 2011 g.	plan	Ostvareno	Ostvareno 2012/2011 %	Ostvareno/ plan 2012 %
72149	Ostali nespom. građevinski objekti -7757-	72	136.461,71		0,00	0,00	0,00
7214	Ostali građevinski objekti		136.461,71		0,00	0,00	0,00
721	Prihodi od prodaje građ. objekata		3.592.322,95	6.500.000,00	3.285.377,08	91,46	50,54
72	PRIHODI OD PRODAJE PROIZVEDENE DUG. IMOVINE		3.592.322,95	6.500.000,00	3.285.377,08	91,46	50,54
Klasa: 7	PRIHODI OD PRODAJE NEFINANCIJSKE IMOVINE		8.363.953,19	21.500.000,00	3.357.888,86	40,15	15,62
8121	Povrat zajmova -STUDENTSKI KREDITI- -7781-	11	92.125,62		49.570,00	53,81	24,79
8121	Povrat zajmova -STUDENTSKI KREDITI- -7781-		92.125,62		49.570,00	53,81	24,79
812	PRIMICI-POVRATI GL. ZAJMOVA NEPROF.ORG.		92.125,62	200.000,00	49.570,00	53,81	24,79
81	Primljene otplate(povrati)glavnice danih zajmo		92.125,62	200.000,00	49.570,00	53,81	24,79
Klasa: 8	PRIMICI OD FINANCIJSKE IMOVINE I ZADUŽIVANJA		92.125,62	200.000,00	49.570,00	53,81	24,79
Ukupno:			149.621.571,48	377.281.674,00	143.660.323,80	96,02	38,08

### UKUPNI PRIHODI I PRIMITCI Rekapitulacija po izvorima financiranja

Šifra	Izvor financiranja	tekući plan:	izvršenje:	indeks:
11	Izvorni gradski prihodi	192.405.346,00	99.996.065,43	51,97
42	Prihodi od spomeničke rente	2.250.000,00	1.086.273,84	48,28
43	Ostali prihodi za posebne namjene	110.010.000,00	26.897.904,37	24,45
51	Tekuće pomoći	28.376.328,00	12.282.191,30	43,28
52	Kapitalne pomoći	15.000.000,00	0,00	0,00
53	Ostale pomoći	4.740.000,00	0,00	0,00
61	Donacije	3.000.000,00	40.000,00	1,33
71	Prihodi od prodaje neproizvedene imovine	15.000.000,00	72.511,78	0,48
72	Prihodi od prodaje dugotr. imovine	6.500.000,00	3.285.377,08	50,54
	ukupno:	377.281.674,00	143.660.323,80	38,08

## GRAD ZADAR

## ZADAR

## POLUGODIŠNJI IZVJEŠTAJ O IZVRŠENJU PRORAČUNA GRADA ZADRA ZA 2012.GOD

Od datuma : 01/01/2012 Do datuma : 30/06/2012

Račun iz računskog plana	Izvori financiranja	Ostvareno prethodne godine	Tekući plan	Ostvareno u izvještajnom razdoblju	ostvareno / plan	ostvareno 2012/2011 %
3111 PLAĆE ZA REDOVAN RAD	11 51	27.552.209,18		28.307.730,13		102,74
<b>3111</b> PLAĆE ZA REDOVAN RAD		27.552.209,18		28.307.730,13		102,74
3113 PLAĆE ZA PREKOVREMENI RAD	11 51	48.436,81		17.718,90		36,58
<b>3113</b> PLAĆE ZA PREKOVREMENI RAD		48.436,81		17.718,90		36,58
3114 PLAĆE ZA POSEBNE UVJETE RADA	11 51	1.203.675,16		1.191.821,65		99,02
<b>3114</b> PLAĆE ZA POSEBNE UVJETE RADA		1.203.675,16		1.191.821,65		99,02
<b>311</b> PLAĆE		28.804.321,15	60.603.444,00	29.517.270,68	48,71	102,48
3121 OSTALI RASHODI ZA ZAPOSLENE	11 51	679.335,30		627.379,26		92,35
<b>3121</b> OSTALI RASHODI ZA ZAPOSLENE		679.335,30		627.379,26		92,35
<b>312</b> OSTALI RASHODI ZA ZAPOSLENE		679.335,30	2.784.781,00	627.379,26	22,53	92,35
3131 DOPRINOSI ZA MIROVINSKO OSIGURANJE	11	476.227,49		462.026,13		97,02
<b>3131</b> DOPRINOSI ZA MIROVINSKO OSIGURANJE		476.227,49		462.026,13		97,02
3132 DOPRINOSI ZA ZDRAVSTVENO OSIGURANJE	11 51	4.473.012,87		4.503.548,65		100,68
<b>3132</b> DOPRINOSI ZA ZDRAVSTVENO OSIGURANJE		4.473.012,87		4.503.548,65		100,68
3133 DOPRINOSI ZA OBVEZNO OSIGU.U SL.NEZAPOSLENOSTI	11 51	504.455,76		515.861,58		102,26
<b>3133</b> DOPRINOSI ZA OBVEZNO OSIGU.U SL.NEZAPOSLENOSTI		504.455,76		515.861,58		102,26
<b>313</b> DOPRINOSI NA PLAĆE		5.453.696,12	11.611.487,00	5.481.436,36	47,21	100,51
<b>31</b> RASHODI ZA ZAPOSLENE		34.937.352,57	74.999.712,00	35.626.086,30	47,50	101,97
3211 SLUŽBENA PUTOVANJA	11 51	220.429,25		285.645,89		129,59
<b>3211</b> SLUŽBENA PUTOVANJA		220.429,25		285.645,89		129,59
3212 NAKNADE ZA PRIJEVOZ,RAD NA TERENU	11 51	1.266.504,35		1.319.702,50		104,20
32121 Naknade za prijevoz na posao i s posla	11	2.000,00		2.250,00		112,50
<b>3212</b> NAKNADE ZA PRIJEVOZ,RAD NA TERENU		1.268.504,35		1.321.952,50		104,21
3213 STRUČNO USAVRŠAVANJE ZAPOSLENIKA	11 51	64.660,57		194.184,16		300,31
<b>3213</b> STRUČNO USAVRŠAVANJE ZAPOSLENIKA		64.660,57		194.184,16		300,31
<b>321</b> NAKNADE TROŠKOVA ZAPOSLENIMA		1.553.594,17	3.503.278,00	1.801.782,55	51,43	115,98
3221 UREDSKI MATERIJAL I OSTALI MAT.RASHODI	11 51	1.000.976,51		729.135,38		72,84
<b>3221</b> UREDSKI MATERIJAL I OSTALI MAT.RASHODI		1.000.976,51		729.135,38		72,84



## POLUGODIŠNJI IZVJEŠTAJ O IZVRŠENJU PRORAČUNA GRADA ZADRA ZA 2012.GOD

Od datuma : 01/01/2012 Do datuma : 30/06/2012

Račun iz računskog plana	Izvori financiranja	Ostvareno prethodne godine	Tekući plan	Ostvareno u izvještajnom razdoblju	ostvareno / plan	ostvareno 2012/2011 g.
3222 MATERIJAL I SIROVINE	11 51	82.467,57		72.034,47		87,35
<b>3222</b> MATERIJAL I SIROVINE		<b>82.467,57</b>		<b>72.034,47</b>		87,35
3223 ENERGIJA	11 51	2.380.776,32		3.029.079,50		127,23
<b>3223</b> ENERGIJA		<b>2.380.776,32</b>		<b>3.029.079,50</b>		127,23
3224 MATERIJAL I DJELOVI ZA TEKUĆE I INV.ODRŽAVANJE	11 51	187.949,15		144.176,51		76,71
<b>3224</b> MATERIJAL I DJELOVI ZA TEKUĆE I INV.ODRŽAVANJE		<b>187.949,15</b>		<b>144.176,51</b>		76,71
3225 SITNI INVENTAR I AUTO GUME	11 51	93.778,09		79.716,27		85,01
<b>3225</b> SITNI INVENTAR I AUTO GUME		<b>93.778,09</b>		<b>79.716,27</b>		85,01
3227 SLUŽBENA, RADNA I ZAŠTITNA ODJEĆA I OBUĆA	11 51	112.924,20		50.792,39		44,98
<b>3227</b> SLUŽBENA, RADNA I ZAŠTITNA ODJEĆA I OBUĆA		<b>112.924,20</b>		<b>50.792,39</b>		44,98
322 RASHODI ZA MATERIJAL I ENERGIJU		3.858.871,84	10.417.850,00	4.104.934,52	39,40	106,38
3231 USLUGE TELEFONA, POŠTE I PRIJEVOZA	11 51	1.706.315,69		1.358.620,66		79,62
<b>3231</b> USLUGE TELEFONA, POŠTE I PRIJEVOZA		<b>1.706.315,69</b>		<b>1.358.620,66</b>		79,62
3232 USLUGE TEKUĆEG I INVESTICIJSKOG ODRŽAVANJA	11 43 51	11.238.462,22		12.101.088,19		107,68
32321 Usluge tekućeg i inv.održavanja građ.objekata	11	15.698,52		195.129,77		242,98
32329 Ostale usluge tekućeg i inv.održavanja	43	307.094,22		0,00		0,00
<b>3232</b> USLUGE TEKUĆEG I INVESTICIJSKOG ODRŽAVANJA		<b>11.561.254,96</b>		<b>12.296.217,96</b>		106,36
3233 USLUGE PROMIDŽBE I INFORMIRANJA	11 43 51	614.716,37		565.985,81		92,07
32339 Ostale usluge promidžbe i informiranja		35.826,06		0,00		0,00
<b>3233</b> USLUGE PROMIDŽBE I INFORMIRANJA		<b>650.542,43</b>		<b>565.985,81</b>		87,00
3234 KOMUNALNE USLUGE	11 43 51	10.846.641,43		10.118.683,68		93,29
32347 Pričuva	11	306.477,91		369.738,31		120,64
32349 Ostale komunalne usluge	43	66.295,39		83.585,70		126,08
<b>3234</b> KOMUNALNE USLUGE		<b>11.219.414,73</b>		<b>10.572.007,69</b>		94,23
3235 ZAKUPNINE I NAJAMNINE	11 51	594.501,43		662.179,59		111,38
32352 Zakupnine i najamnine za građevinske objekte		32.767,29		0,00		0,00
<b>3235</b> ZAKUPNINE I NAJAMNINE		<b>627.268,72</b>		<b>662.179,59</b>		105,57



## POLUGODIŠNJI IZVJEŠTAJ O IZVRŠENJU PRORAČUNA GRADA ZADRA ZA 2012.GOD

Od datuma : 01/01/2012 Do datuma : 30/06/2012

Račun iz računskog plana	Izvori financiranja	Ostvareno prethodne godine	Tekući plan	Ostvareno u izvještajnom razdoblju	ostvareno / plan	ostvareno 2012/2011 g.
3236 ZDRAVSTVENE I VETERINARSKJE USLUGE	11 51	333.224,88		282.649,80		84,82
<b>3236</b> ZDRAVSTVENE I VETERINARSKJE USLUGE		333.224,88		282.649,80		84,82
3237 INTELEKTUALNE I OSOBNE USLUGE	11 51	706.471,48		400.204,74		56,65
<b>3237</b> INTELEKTUALNE I OSOBNE USLUGE		706.471,48		400.204,74		56,65
3238 RAČUNALNE USLUGE	11 51	99.292,88		98.293,18		98,99
<b>3238</b> RAČUNALNE USLUGE		99.292,88		98.293,18		98,99
3239 OSTALE USLUGE	11 51	435.562,85		859.777,42		197,39
<b>3239</b> OSTALE USLUGE		435.562,85		859.777,42		197,39
<b>323</b> RASHODI ZA USLUGE		27.339.348,62	72.605.827,00	27.095.936,85	37,32	99,11
3241 NAKNADE TROŠKOVA OSOBAMA IZVAN RADNOG ODNOSA	11	2.764,89		0,00		0,00
<b>3241</b> NAKNADE TROŠKOVA OSOBAMA IZVAN RADNOG ODNOSA		2.764,89		0,00		0,00
<b>324</b> NAKNADE TROŠKOVA OSOBAMA IZVAN RADNOG ODNOSA		2.764,89	10.000,00	0,00	0,00	0,00
3291 NAK.PREDSTA.I IZVRŠ.TIJELA,POVJER.I SL.	11 51	436.144,58		2.195.648,76		503,42
<b>3291</b> NAK.PREDSTA.I IZVRŠ.TIJELA,POVJER.I SL.		436.144,58		2.195.648,76		503,42
3292 PREMIJE OSIGURANJA	11 51	257.090,43		390.856,69		152,03
<b>3292</b> PREMIJE OSIGURANJA		257.090,43		390.856,69		152,03
3293 REPREZENTACIJA	11	112.478,34		109.982,96		97,78
<b>3293</b> REPREZENTACIJA		112.478,34		109.982,96		97,78
3294 ČLANARINE	11 51	56.525,65		54.769,24		96,89
<b>3294</b> ČLANARINE		56.525,65		54.769,24		96,89
3295 PRISTOJBE I NAKNADE		123.373,61		298.344,95		241,82
32954 Ostale pristojbe i naknade	11	0,00		0,00		
<b>3295</b> PRISTOJBE I NAKNADE		123.373,61		298.344,95		241,82
3299 OSTALI NESPOMENUTI RASHODI POSLOVANJA	11 43	153.316,25		276.504,25		180,35
<b>3299</b> OSTALI NESPOMENUTI RASHODI POSLOVANJA		153.316,25		276.504,25		180,35
<b>329</b> OSTALI NESPOMENUTI RASHODI POSLOVANJA		1.138.928,86	4.420.600,00	3.326.106,85	75,24	292,04
<b>32</b> MATERIJALNI RASHODI		33.893.508,38	90.957.555,00	36.328.760,77	39,94	107,19

## POLUGODIŠNJI IZVJEŠTAJ O IZVRŠENJU PRORAČUNA GRADA ZADRA ZA 2012.GOD

Od datuma : 01/01/2012 Do datuma : 30/06/2012

Račun iz računskog plana		Izvori financiranja	Ostvareno prethodne godine	Tekući plan	Ostvareno u izvještajnom razdoblju	ostvareno / plan	ostvareno 2012/2011 g.
3413	KAMATE ZA IZDANE OBVEZNICE	11	3.774.632,32		0,00		0,00
3413	KAMATE ZA IZDANE OBVEZNICE		3.774.632,32		0,00		0,00
341	KAMATE ZA IZDANE VRIJEDNOSNE PAPIRE		3.774.632,32	0,00	0,00		0,00
3423	KAMATE ZA PRI.ZAJMO.OD KREDI.INSTI. IZVAN JS	11	0,00		2.215.524,73		
3423	KAMATE ZA PRI.ZAJMO.OD KREDI.INSTI. IZVAN JS		0,00		2.215.524,73		
342	KAMATE ZA PRIMLJENE KREDITE I ZAJMOVE		0,00	3.655.000,00	2.215.524,73	60,62	
3431	BANKARSKJE USLUGE I USLUGE PLATNOG PROMETA	11 51	217.446,85		277.592,31		127,66
3431	BANKARSKJE USLUGE I USLUGE PLATNOG PROMETA		217.446,85		277.592,31		127,66
3432	NEGATIVNE TEČAJNE RAZLIKE I VALUTNA KLAUZULA	11	502,27		590,19		117,50
3432	NEGATIVNE TEČAJNE RAZLIKE I VALUTNA KLAUZULA		502,27		590,19		117,50
3433	ZATEZNE KAMATE	11 51	27.522,11		105.548,71		383,51
3433	ZATEZNE KAMATE		27.522,11		105.548,71		383,51
3434	OSTALI NESPOMENUTI FINACIJSKI RASHODI	11 51	2.493,88		1.275,00		51,13
3434	OSTALI NESPOMENUTI FINACIJSKI RASHODI		2.493,88		1.275,00		51,13
343	OSTALI FINACIJSKI RASHODI		247.965,11	510.200,00	385.006,21	75,46	155,27
34	FINACIJSKI RASHODI		4.022.597,43	4.165.200,00	2.600.530,94	62,43	64,65
3512	SUBVENCJE TRGOVAČKIM DRUŠ.U JAVNOM SEKTORU	11 51	4.545.178,47		4.019.232,29		88,43
3512	SUBVENCJE TRGOVAČKIM DRUŠ.U JAVNOM SEKTORU		4.545.178,47		4.019.232,29		88,43
351	SUBVENCJE TRGO.DRUŠTVIMA U JAVNOM SEKTORU		4.545.178,47	14.487.500,00	4.019.232,29	27,74	88,43
35221	Subve.trgovačkim društva izvan JS	11	69.999,00		0,00		0,00
3522	SUBVENCIJAMA TRGO.DRU.IZVAN JS		69.999,00		0,00		0,00
3523	SUBVENCJE POLJOPRIVREDNICIMA I OBRTNICIMA	11 43 51	668.972,10		217.694,69		32,54
35232	Subvencije obrtnicima	11	0,00		0,00		
3523	SUBVENCJE POLJOPRIVREDNICIMA I OBRTNICIMA		668.972,10		217.694,69		32,54
352	SUBVENCJE TRGO.DRU.,POLJOPR.,OBRT.IZVAN JS		738.971,10	1.640.000,00	217.694,69	13,27	29,46
35	SUBVENCJE		5.284.149,57	16.127.500,00	4.236.926,98	26,27	80,18

## POLUGODIŠNJI IZVJEŠTAJ O IZVRŠENJU PRORAČUNA GRADA ZADRA ZA 2012.GOD

Od datuma : 01/01/2012 Do datuma : 30/06/2012

Račun iz računskog plana	Izvori financiranja	Ostvareno prethodne godine	Tekući plan	Ostvareno u izvještajnom razdoblju	ostvareno / plan	ostvareno 2012/2011 g.
3631 TEKUĆE POMOĆI UNUTAR OPĆEG PRORAČUNA	11 51	20.000,00		40.000,00		200,00
<b>3631</b> TEKUĆE POMOĆI UNUTAR OPĆEG PRORAČUNA		20.000,00		40.000,00		200,00
363 POMOĆI UNUTAR OPĆEG PRORAČUNA		20.000,00	3.162.100,00	40.000,00	1,26	200,00
36 POMOĆI DANE U INOZEMSTVO I UNUTAR OPĆEG PRORAČ		20.000,00	3.162.100,00	40.000,00	1,26	200,00
3721 NAKNADE GRAĐANIMA I KUĆANSTVIMA U NOVCU	11 53	1.805.660,00		2.131.256,98		118,03
<b>3721</b> NAKNADE GRAĐANIMA I KUĆANSTVIMA U NOVCU		1.805.660,00		2.131.256,98		118,03
372 OSTALE NAKNADE GRAĐA.I KUĆAN.IZ PRORAČUNA		1.805.660,00	4.530.000,00	2.131.256,98	47,05	118,03
37 NAKNADE GRADA.I KUĆAN.OD OSIGURA. I DR.NAKNADE		1.805.660,00	4.530.000,00	2.131.256,98	47,05	118,03
3811 TEKUĆE DONACIJE U NOVCU	11 42 51	41.128.603,90		36.750.224,37		89,35
38119 Ostale tekuće donacije	11	29.899,74		58.900,00		196,99
<b>3811</b> TEKUĆE DONACIJE U NOVCU		41.158.503,64		36.809.124,37		89,43
381 TEKUĆE DONACIJE		41.158.503,64	62.684.371,00	36.809.124,37	58,72	89,43
3821 KAPITALNE DONACIJE NEPROFITNIM ORGANIZACIJAMA	11 42	472.985,32		259.190,19		54,80
<b>3821</b> KAPITALNE DONACIJE NEPROFITNIM ORGANIZACIJAMA		472.985,32		259.190,19		54,80
3822 KAPITALNE DONACIJE GRAĐANIMA I KUĆANSTVIMA	11 51	0,00		0,00		
<b>3822</b> KAPITALNE DONACIJE GRAĐANIMA I KUĆANSTVIMA		0,00		0,00		
382 KAPITALNE DONACIJE		472.985,32	1.491.326,00	259.190,19	17,38	54,80
3851 Proračunska pričuva	11	0,00		0,00		
<b>3851</b> Proračunska pričuva		0,00		0,00		
385 PRORAČUNSKA PRIČUVA		0,00	150.000,00	0,00	0,00	
3861 KAPITA.P.KREDITNIM I OSTALIM FINA.INSTITU.U JS	43	0,00		0,00		
38612 Kapitalne pomoći trgov.društ.u jav.sektoru	53 71	64.000,00		0,00		0,00
<b>3861</b> KAPITA.P.KREDITNIM I OSTALIM FINA.INSTITU.U JS		64.000,00		0,00		0,00
386 KAPITALNE POMOĆI		64.000,00	11.400.000,00	0,00	0,00	0,00
38 OSTALI RASHODI		41.695.488,96	75.725.697,00	37.068.314,56	48,95	88,90
Klasa: 3 RASHODI POSLOVANJA		121.658.756,91	269.667.764,00	118.031.876,53	43,77	97,02
4111 ZEMLJIŠTE	11 43 71,72	7.754.605,73		3.282.812,82		42,33
<b>4111</b> ZEMLJIŠTE		7.754.605,73		3.282.812,82		42,33
411 MATERIJALNA IMOVINA - PRIRODNA BOGATSTVA		7.754.605,73	11.550.000,00	3.282.812,82	28,42	42,33



## POLUGODIŠNJI IZVJEŠTAJ O IZVRŠENJU PRORAČUNA GRADA ZADRA ZA 2012.GOD

Od datuma : 01/01/2012 Do datuma : 30/06/2012

Račun iz računskog plana	Izvori financiranja	Ostvareno prethodne godine	Tekući plan	Ostvareno u izvještajnom razdoblju	ostvareno / plan	ostvareno 2012/2011 g.
4126 OSTALA NEMATERIJALNA IMOVINA	11 43 51 71	1.967.497,07		2.880.112,61		146,38
41261 Ostala nematerijalna imovina	11	471.193,00		0,00		0,00
<b>4126</b> OSTALA NEMATERIJALNA IMOVINA		<b>2.438.690,07</b>		<b>2.880.112,61</b>		118,10
<b>412</b> NEMATERIJALNA IMOVINA		<b>2.438.690,07</b>	<b>9.036.400,00</b>	<b>2.880.112,61</b>	31,87	118,10
<b>41</b> RASHODI ZA NABAVU NEPROIZVEDENE DUGO. IMOVINE		<b>10.193.295,80</b>	<b>20.586.400,00</b>	<b>6.162.925,43</b>	29,94	60,46
412 POSLOVNI OBJEKTI	11 43 72	1.097.733,27		2.611.702,68		237,92
<b>412</b> POSLOVNI OBJEKTI		<b>1.097.733,27</b>		<b>2.611.702,68</b>		237,92
413 CESTE, ŽELJEZNICE I OSTALI PROMETNI OBJEKTI	43	379.296,69		42.219,56		11,13
<b>413</b> CESTE, ŽELJEZNICE I OSTALI PROMETNI OBJEKTI		<b>379.296,69</b>		<b>42.219,56</b>		11,13
414 OSTALI GRAĐEVINSKI OBJEKTI	11 43,42 52,53 61 71,22	10.566.761,65		9.328.596,37		88,28
<b>414</b> OSTALI GRAĐEVINSKI OBJEKTI		<b>10.566.761,65</b>		<b>9.328.596,37</b>		88,28
<b>421</b> GRAĐEVINSKI OBJEKTI		<b>12.043.791,61</b>	<b>60.139.000,00</b>	<b>11.982.518,61</b>	19,92	99,49
4221 UREDSKA OPREMA I NAMJEŠTAJ	11 51	159.703,93		92.933,74		58,19
42212 Uredski namještaj	11	0,00		0,00		
<b>4221</b> UREDSKA OPREMA I NAMJEŠTAJ		<b>159.703,93</b>		<b>92.933,74</b>		58,19
4222 KOMUNIKACIJSKA OPREMA	11 51	0,00		89.864,17		
<b>4222</b> KOMUNIKACIJSKA OPREMA		<b>0,00</b>		<b>89.864,17</b>		
4223 OPREMA ZA ODRŽAVANJE I ZAŠTITU	51	0,00		0,00		
42234 Oprema za civilnu zaštitu	11	0,00		0,00		
<b>4223</b> OPREMA ZA ODRŽAVANJE I ZAŠTITU		<b>0,00</b>		<b>0,00</b>		
4226 SPORTSKA I GLAZBENA OPREMA	11 51	128.954,60		111.873,67		86,75
<b>4226</b> SPORTSKA I GLAZBENA OPREMA		<b>128.954,60</b>		<b>111.873,67</b>		86,75
4227 UREĐAJI, STROJEVI I OPREMA ZA OSTALE NAMJENE	11 51	200.958,00		7.864,55		3,91
<b>4227</b> UREĐAJI, STROJEVI I OPREMA ZA OSTALE NAMJENE		<b>200.958,00</b>		<b>7.864,55</b>		3,91
<b>422</b> POSTROJENJA I OPREMA		<b>489.616,53</b>	<b>3.261.910,00</b>	<b>302.536,13</b>	9,27	61,79
4231 PRIJEVOZNA SREDSTVA U CESTOVNOM PROMETU	11 51	135.229,58		115.918,00		85,72
<b>4231</b> PRIJEVOZNA SREDSTVA U CESTOVNOM PROMETU		<b>135.229,58</b>		<b>115.918,00</b>		85,72
<b>423</b> PRIJEVOZNA SREDSTVA		<b>135.229,58</b>	<b>260.000,00</b>	<b>115.918,00</b>	44,58	85,72

## POLUGODIŠNJI IZVJEŠTAJ O IZVRŠENJU PRORAČUNA GRADA ZADRA ZA 2012.GOD

Od datuma : 01/01/2012 Do datuma : 30/06/2012

Račun iz računskog plana	Izvori financiranja	Ostvareno prethodne godine	Tekući plan	Ostvareno u izvještajnom razdoblju	ostvareno / plan	ostvareno 2012/2011 g.
4262 ULAGANJA U RAČUNAL.PROGRAME	11	146.370,00		88.103,25		60,19
42621 Ulaganja u računalne programe	11	21.000,00		0,00		0,00
<b>4262 ULAGANJA U RAČUNAL.PROGRAME</b>		<b>167.370,00</b>		<b>88.103,25</b>		<b>52,64</b>
4263 UMJET.LITERARNA I ZNANSTVENA DJELA	72	0,00		0,00		
<b>4263 UMJET.LITERARNA I ZNANSTVENA DJELA</b>		<b>0,00</b>		<b>0,00</b>		
4264 OSTALA NEMATERIJALNA PROIZVEDENA IMOVINA	11	762.538,50		0,00		0,00
<b>4264 OSTALA NEMATERIJALNA PROIZVEDENA IMOVINA</b>		<b>762.538,50</b>		<b>0,00</b>		<b>0,00</b>
<b>426 NEMATERIJALNA PROIZVEDENA IMOVINA</b>		<b>929.908,50</b>	<b>2.338.000,00</b>	<b>88.103,25</b>	3,77	9,47
42 RASHODI ZA NABAVU PROIZVEDENE DUGOTRAJ.IMOVINE		13.598.546,22	65.998.910,00	12.489.075,99	18,92	91,84
4511 DODATNA ULAGANJA NA GRAD. OBJEKTIMA	11 51 71	0,00		457.848,27		
<b>4511 DODATNA ULAGANJA NA GRAD. OBJEKTIMA</b>		<b>0,00</b>		<b>457.848,27</b>		
451 DODATNA ULAGANJA NA GRAD.OBJEKTIMA		0,00	3.973.600,00	457.848,27	11,52	
4521 DODATNA ULAGANJA NA POSTROJENJIMA I OPREMI	51	0,00		0,00		
<b>4521 DODATNA ULAGANJA NA POSTROJENJIMA I OPREMI</b>		<b>0,00</b>		<b>0,00</b>		
452 DODATNA ULAGANJA NA POSTROJENJIMA I OPREMI		0,00	260.000,00	0,00	0,00	
45 RASHODI ZA DODATNA ULAGANJA NA NEFINAN.IMOV.		0,00	4.233.600,00	457.848,27	10,81	
<b>Klasa: 4 RASHODI ZA NABAVU NEFINANCIJSKE IMOVINE</b>		<b>23.791.842,02</b>	<b>90.818.910,00</b>	<b>19.109.849,69</b>	21,04	80,32
5121 DANI ZAJMOVI NEPROFI.ORG.A.GRAĐA.I KUĆA.-TUZEMS	51	1.331.700,00		1.449.600,00		108,85
<b>5121 DANI ZAJMOVI NEPROFI.ORG.A.GRAĐA.I KUĆA.-TUZEMS</b>		<b>1.331.700,00</b>		<b>1.449.600,00</b>		<b>108,85</b>
512 DANI ZAJMOVI NEPROFI.ORG.A.GRAĐA.I KUĆANSTVIMA		1.331.700,00	2.500.000,00	1.449.600,00	57,98	108,85
5163 DANI ZAJMOVI TUZE.TRGO.DR.IZVAJ JS	11	139.684,15		163.237,58		116,86
<b>5163 DANI ZAJMOVI TUZE.TRGO.DR.IZVAJ JS</b>		<b>139.684,15</b>		<b>163.237,58</b>		<b>116,86</b>
516 IZDACI ZA DANE ZAJMOVE TRGO.DR.I OBRT.IZVAN JS		139.684,15	420.000,00	163.237,58	38,87	116,86
<b>51 IZDACI ZA DANE ZAJMOVE</b>		<b>1.471.384,15</b>	<b>2.920.000,00</b>	<b>1.612.837,58</b>	55,23	109,61

## POLUGODIŠNJI IZVJEŠTAJ O IZVRŠENJU PRORAČUNA GRADA ZADRA ZA 2012.GOD

Od datuma : 01/01/2012 Do datuma : 30/06/2012

Račun iz računskog plana	Izvori financiranja	Ostvareno prethodne godine	Tekući plan	Ostvareno u izvještajnom razdoblju	ostvareno / plan	ostvareno 2012/2011 g.
5443 OTPLA.GLA.KREDITA OD TUZE.KRE.INSTL.IZVAN JS	11	0,00		0,00		
5443 OTPLA.GLA.KREDITA OD TUZE.KRE.INSTL.IZVAN JS		0,00		0,00		
544 OTPLA.GLA.KREDI.OD KRE.I FIN.INSTL.IZVAN JS		0,00	13.875.000,00	0,00		0,00
54 IZDACI ZA OTPLATU GLAVNL.PRIMLJE.KREDITA I ZAJ		0,00	13.875.000,00	0,00		0,00
Klasa: 5 IZDACI ZA FINACIJSKU IMOVINU I OTPLATE ZAJMOV		1.471.384,15	16.795.000,00	1.612.837,58	9,60	109,61
<b>UKUPNO PRORAČUN:</b>		<b>146.921.983,08</b>	<b>377.281.674,00</b>	<b>138.754.563,80</b>	<b>36,78</b>	<b>94,44</b>

## Rekapitulacija po izvorima financiranja

Šifra	Izvor financiranja	plan	realizacija	indeks
11	Izvorni gradski prihodi	215.005.346,00	100.075.745,44	46,55
42	Prihodi od spomeničke rente	2.250.000,00	1.086.273,14	48,28
43	Ostali prihodi za posebne namjene	87.410.000,00	26.895.612,49	30,77
51	Tekuće pomoći	28.376.328,00	10.298.772,39	36,29
52	Kapitalne pomoći	15.000.000,00	0,00	0,00
53	Ostale pomoći	4.740.000,00	0,00	0,00
61	Donacije	3.000.000,00	0,00	0,00
71	Prihodi od prodaje neproizvedene imovine	15.000.000,00	10.291,36	0,07
72	Prihodi od prodaje dugotr. imovine	6.500.000,00	387.868,98	5,97
	<b>ukupno:</b>	<b>377.281.674,00</b>	<b>138.754.563,80</b>	<b>36,78</b>



## GRAD ZADAR 2012. GODINA

POLUGODIŠNJI IZVJEŠTAJ O IZVRŠENJU PRORAČUNA GRADA ZADRA ZA 2012. GODINU

RASHODI - POSEBNI DIO Izvršenje od : 01.01.12. do: 30.06.12.

		izvori financiranja	PLAN :	Realizacija :	Struk. %	Indeks:
Razdjel:	010 PREDSTAVNIČKA I IZVRŠNA TIJELA		20.632.500,00	4.936.906,67	3,56	23,93
Glava:	010-01 <b>Djelatnost Gradskog vijeća</b>		19.485.000,00	2.905.132,28	2,09	14,91
<i>glavni program: G10 Politički sustav i administracija Grada</i>			19.485.000,00	2.905.132,28	0,21	14,91
Program:	1001 Materijalni i ostali rashodi Gradskog vijeća		1.805.000,00	689.607,55	0,50	38,21
Funkcija:	0111 Izvršna i zakonodavna tijela					
aktivnost:	A1001-01 Materijalni i ostali rashodi		1.805.000,00	689.607,55	0,50	38,21
323	RASHODI ZA USLUGE	11	500.000,00	19.943,66	0,01	3,99
3233	USLUGE PROMIDŽBE I INFORMIRANJA	11		19.943,66	0,01	
324	NAKNADE TROŠKOVA OSOBAMA IZVAN RADNOG ODNOSA	11	10.000,00	0,00	0,00	0,00
3241	NAKNADE TROŠKOVA OSOBAMA IZVAN RADNOG ODNOSA	11		0,00	0,00	
329	OSTALI NESPOMENUTI RASHODI POSLOVANJA	11	770.000,00	407.163,89	0,29	52,88
3291	NAK.PREDSTA.I IZVRŠ.TIJELO,POVJER.I SL.	11		407.163,89	0,29	
3293	REPREZENTACIJA	11		0,00	0,00	
381	TEKUĆE DONACIJE	11	525.000,00	262.500,00	0,19	50,00
3811	TEKUĆE DONACIJE U NOVCU	11		262.500,00	0,19	
Program:	1002 Obilježavanje dana Grada i ostale obljetnice		150.000,00	0,00	0,00	0,00
Funkcija:	0111 Izvršna i zakonodavna tijela					
aktivnost:	A1002-01 Ostali nespomenuti protokolarni rashodi		150.000,00	0,00	0,00	0,00
329	OSTALI NESPOMENUTI RASHODI POSLOVANJA	11	150.000,00	0,00	0,00	0,00
3299	OSTALI NESPOMENUTI RASHODI POSLOVANJA	11		0,00	0,00	
Program:	1003 Financiranje izgradnje športskih objekata na Višnjiku		17.530.000,00	2.215.524,73	1,60	12,64
Funkcija:	0112 Financijski i fiskalni poslovi					
aktivnost:	A1003-01 Kamate za izdane obveznice u zemlji		0,00	0,00	0,00	0,00
341	KAMATE ZA IZDANE VRIJEDNOSNE PAPIRE	11	0,00	0,00	0,00	0,00
3413	KAMATE ZA IZDANE OBVEZNICE	11		0,00	0,00	
Funkcija:	0112 Financijski i fiskalni poslovi					
kapitalni projekt:	K1003-02 Povrat glavnice za izdane obveznice		0,00	0,00	0,00	0,00
522	IZDACI ZA OBVEZNICE	11	0,00	0,00	0,00	0,00
5221	OBVEZNICE - TUZEMNE	11		0,00	0,00	
Funkcija:	0112 Financijski i fiskalni poslovi					
aktivnost:	A1003-03 Otplata kamate po kreditu		3.655.000,00	2.215.524,73	1,60	60,62
342	KAMATE ZA PRIMLJENE KREDITE I ZAJMOVE	11	3.655.000,00	2.215.524,73	1,60	60,62
3423	KAMATE ZA PRI.ZAJMO.OD KREDL.INSTI. IZVAN JS	11		2.215.524,73	1,60	
Funkcija:	0112 Financijski i fiskalni poslovi					
kapitalni projekt:	K1003-04 Otplata glavnice po kreditu		13.875.000,00	0,00	0,00	0,00
544	OTPLA.GLA.KREDLOD KRE.I FIN.INSTL.IZVAN JS	11	13.875.000,00	0,00	0,00	0,00
5443	OTPLA.GLA.KREDITA OD TUZE.KRE.INSTL.IZVAN JS	11		0,00	0,00	
Glava:	010-02 <b>IZVRŠNO TIJELO (Gradonačelnik) I URED GRADONAČELNIKA</b>		1.147.500,00	2.031.774,39	1,46	177,06
<i>glavni program: G10 Politički sustav i administracija Grada</i>			1.147.500,00	2.031.774,39	0,21	177,06
Program:	1004 Program rada Ureda Gradonačelnika		784.000,00	1.913.435,73	1,38	244,06
Funkcija:	0111 Izvršna i zakonodavna tijela					
aktivnost:	A1004-01 Materijalni i ostali rashodi		784.000,00	1.913.435,73	1,38	244,06
323	RASHODI ZA USLUGE	11	470.000,00	161.063,22	0,12	34,27
3233	USLUGE PROMIDŽBE I INFORMIRANJA	11		161.063,22	0,12	

RASHODI - POSEBNI DIO Izvršenje od : 01.01.12. do: 30.06.12.

		izvori financiranja	PLAN :	Realizacija :	Struk. %	Indeks:
Razdjel:	010	PREDSTAVNIČKA I IZVRŠNA TIJELA	20.632.500,00	4.936.906,67	3,56	23,93
Glava:	010-02	<b>IZVRŠNO TIJELO (Gradonačelnik) I URED GRADONAČELNIKA</b>	1.147.500,00	2.031.774,39	1,46	177,06
<i>glavni program: G10 Politički sustav i administracija Grada</i>			1.147.500,00	2.031.774,39	0,21	177,06
Program:	1004	Program rada Ureda Gradonačelnika	784.000,00	1.913.435,73	1,38	244,06
Funkcija:	0111	Izvršna i zakonodavna tijela				
aktivnost:	A1004-01	Materijalni i ostali rashodi	784.000,00	1.913.435,73	1,38	244,06
329	OSTALI NESPOMENUTI RASHODI POSLOVANJA	11 51	64.000,00	1.752.372,51	1,26	738,08
3291	NAK.PREDSTA.I IZVRŠ.TIJELO,POVJER.I SL.	11 51		1.752.372,51	1,26	
381	TEKUĆE DONACIJE	11	100.000,00	0,00	0,00	0,00
3811	TEKUĆE DONACIJE U NOVCU	11		0,00	0,00	
385	PRORAČUNSKA PRIČUVA	11	150.000,00	0,00	0,00	0,00
3851	Proračunska pričuva	11		0,00	0,00	
Program:	1005	Nacionalne manjine	363.500,00	118.338,66	0,09	32,56
Funkcija:	0111	Izvršna i zakonodavna tijela				
aktivnost:	A1005-01	Rad nacionalnih manjina	363.500,00	118.338,66	0,09	32,56
321	NAKNADE TROŠKOVA ZAPOSLENIMA	11	20.000,00	715,27	0,00	3,58
3211	SLUŽBENA PUTOVANJA	11		715,27	0,00	
323	RASHODI ZA USLUGE	11	65.000,00	33.723,39	0,02	51,88
3235	ZAKUPNINE I NAJAMNINE	11		33.723,39	0,02	
381	TEKUĆE DONACIJE	11	278.500,00	83.900,00	0,06	30,13
3811	TEKUĆE DONACIJE U NOVCU	11		83.900,00	0,06	
Razdjel:	020	UPRAVNI ODJEL ZA GRADSKU SAMOUPRAVU I OPĆE POSLOVE	35.069.800,00	16.472.454,94	11,87	46,97
Glava:	020-01	<b>ZAJEDNIČKI RASHODI GRADSKE UPRAVE</b>	35.069.800,00	16.472.454,94	11,87	46,97
<i>glavni program: G10 Politički sustav i administracija Grada</i>			35.069.800,00	16.472.454,94	0,29	46,97
Program:	1006	Rashodi Gradske uprave	32.271.800,00	15.924.606,67	11,48	49,35
Funkcija:	0111	Izvršna i zakonodavna tijela				
aktivnost:	A1006-01	Rashodi za zaposlene	22.450.800,00	11.107.068,48	8,00	49,47
311	PLAĆE	11	18.900.000,00	9.392.618,68	6,77	49,70
3111	PLAĆE ZA REDOVAN RAD	11		9.392.618,68	6,77	
312	OSTALI RASHODI ZA ZAPOSLENE	11	300.000,00	128.726,00	0,09	42,91
3121	OSTALI RASHODI ZA ZAPOSLENE	11		128.726,00	0,09	
313	DOPRINOSI NA PLAĆE	11	3.250.800,00	1.585.723,80	1,14	48,78
3132	DOPRINOSI ZA ZDRAVSTVENO OSIGURANJE	11		1.426.340,96	1,03	
3133	DOPRINOSI ZA OBVEZNO OSIGU.U SL.NEZAPOSLENOSTI	11		159.382,84	0,11	
Funkcija:	0111	Izvršna i zakonodavna tijela				
aktivnost:	A1006-02	Materijalni rashodi	9.025.000,00	4.454.976,33	3,21	49,36
321	NAKNADE TROŠKOVA ZAPOSLENIMA	11	685.000,00	413.950,20	0,30	60,43
3211	SLUŽBENA PUTOVANJA	11		117.893,56	0,08	
3212	NAKNADE ZA PRIJEVOZ,RAD NA TERENU	11		243.790,00	0,18	
3213	STRUČNO USAVRŠAVANJE ZAPOSLENIKA	11		52.266,64	0,04	
322	RASHODI ZA MATERIJAL I ENERGIJU	11	1.660.000,00	756.232,81	0,55	45,56
3221	UREDSKI MATERIJAL I OSTALI MAT.RASHODI	11		167.525,87	0,12	
3222	MATERIJAL I SIROVINE	11		0,00	0,00	
3223	ENERGIJA	11		555.475,00	0,40	
3224	MATERIJAL I DJELOVI ZA TEKUĆE I INV.ODRŽAVANJE	11		18.917,89	0,01	
3225	SITNI INVENTAR I AUTO GUME	11		10.578,05	0,01	



RASHODI - POSEBNI DIO Izvršenje od : 01.01.12. do: 30.06.12.		izvori financiranja	PLAN :	Realizacija :	Struk. %	Indeks:
Razdjel:	020 UPRAVNI ODJEL ZA GRADSKU SAMOUPRAVU I OPĆE POSLOVE		35.069.800,00	16.472.454,94	11,87	46,97
Glava:	020-01 ZAJEDNIČKI RASHODI GRADSKE UPRAVE		35.069.800,00	16.472.454,94	11,87	46,97
glavni program: G10 Politički sustav i administracija Grada			35.069.800,00	16.472.454,94	0,29	46,97
Program:	1006 Rashodi Gradske uprave		32.271.800,00	15.924.606,67	11,48	49,35
Funkcija:	0111 Izvršna i zakonodavna tijela					
aktivnost:	A1006-02 Materijalni rashodi		9.025.000,00	4.454.976,33	3,21	49,36
322	RASHODI ZA MATERIJAL I ENERGIJU	11	1.660.000,00	756.232,81	0,55	45,56
3227	SLUŽBENA, RADNA I ZAŠTITNA ODJEĆA I OBUČA	11		3.736,00	0,00	
323	RASHODI ZA USLUGE	11	4.820.000,00	2.481.349,25	1,79	51,48
3231	USLUGE TELEFONA, POŠTE I PRIJEVOZA	11		664.672,90	0,48	
3232	USLUGE TEKUĆEG I INVESTICIJSKOG ODRŽAVANJA	11		326.091,38	0,24	
3233	USLUGE PROMIDŽBE I INFORMIRANJA	11		43.469,56	0,03	
3234	KOMUNALNE USLUGE	11		124.611,63	0,09	
3235	ZAKUPNINE I NAJAMNINE	11		563.022,40	0,41	
3236	ZDRAVSTVENE I VETERINARSKÉ USLUGE	11		29.596,60	0,02	
3237	INTELEKTUALNE I OSOBNE USLUGE	11		298.345,00	0,22	
3238	RAČUNALNE USLUGE	11		42.886,00	0,03	
3239	OSTALE USLUGE	11		388.653,78	0,28	
329	OSTALI NESPOMENUTI RASHODI POSLOVANJA	11	1.860.000,00	803.444,07	0,58	43,20
3292	PREMIJE OSIGURANJA	11		227.794,15	0,16	
3293	REPREZENTACIJA	11		90.408,18	0,07	
3294	ČLANARINE	11		45.368,83	0,03	
3295	PRISTOJBE I NAKNADE	11		298.344,95	0,22	
3299	OSTALI NESPOMENUTI RASHODI POSLOVANJA	11		141.527,96	0,10	
352	SUBVENCIJE TRGO.DRU.,POLJOPR.,OBRT.IZVAN JS	11	0,00	0,00	0,00	0,00
3522	SUBVENCIJAMA TRGO.DRU.IZVAN JS	11		0,00	0,00	
Funkcija:	0112 Financijski i fiskalni poslovi					
aktivnost:	A1006-03 Financijski rashodi		396.000,00	353.159,81	0,25	89,18
343	OSTALI FINANCIJSKI RASHODI	11	396.000,00	353.159,81	0,25	89,18
3431	BANKARSKÉ USLUGE I USLUGE PLATNOG PROMETA	11		260.297,15	0,19	
3432	NEGATIVNE TEČAJNE RAZLIKE I VALUTNA KLAUZULA	11		590,19	0,00	
3433	ZATEZNE KAMATE	11		92.272,47	0,07	
3434	OSTALI NESPOMENUTI FINANCIJSKI RASHODI	11		0,00	0,00	
Funkcija:	0133 Ostale opće usluge					
kapitalni projekt:	K1006-04 Opremanje poslovnih prostorija		400.000,00	9.402,05	0,01	2,35
422	POSTROJENJA I OPREMA	11	300.000,00	9.402,05	0,01	3,13
4221	UREDSKA OPREMA I NAMJEŠTAJ	11		1.537,50	0,00	
4222	KOMUNIKACIJSKA OPREMA	11		0,00	0,00	
4227	UREDAJI, STROJEVI I OPREMA ZA OSTALE NAMJENE	11		7.864,55	0,01	
423	PRIJEVOZNA SREDSTVA	11	0,00	0,00	0,00	0,00
4231	PRIJEVOZNA SREDSTVA U CESTOVNOM PROMETU	11		0,00	0,00	
426	NEMATERIJALNA PROIZVEDENA IMOVINA	11	100.000,00	0,00	0,00	0,00
4262	ULAGANJA U RAČUNAL.PROGRAME	11		0,00	0,00	
Program:	1007 Rad vijeća mjesnih odbora		98.000,00	90.000,00	0,06	91,84
Funkcija:	0111 Izvršna i zakonodavna tijela					
aktivnost:	A1007-01 Tekuće donacije u novcu		98.000,00	90.000,00	0,06	91,84
381	TEKUĆE DONACIJE	11	98.000,00	90.000,00	0,06	91,84
3811	TEKUĆE DONACIJE U NOVCU	11		90.000,00	0,06	

RASHODI - POSEBNI DIO Izvršenje od : 01.01.12. do: 30.06.12.

		izvori financiranja	PLAN :	Realizacija :	Struk. %	Indeks:
Razdjel:	020 UPRAVNI ODJEL ZA GRADSKU SAMOUPRAVU I OPĆE POSLOVE		35.069.800,00	16.472.454,94	11,87	46,97
Glava:	020-01 ZAJEDNIČKI RASHODI GRADSKE UPRAVE		35.069.800,00	16.472.454,94	11,87	46,97
<i>glavni program: G10 Politički sustav i administracija Grada</i>			35.069.800,00	16.472.454,94	0,29	46,97
Program:	1008 Dodatna ulaganja na objektima u MO		2.700.000,00	457.848,27	0,33	16,96
Funkcija:	0620 Razvoj zajednice					
kapitalni projekt:	K1008-01 Dodatno ulaganje u MO Kožino		1.300.000,00	457.848,27	0,33	35,22
451	DODATNA ULAGANJA NA GRAD.OBJEKTIMA	71	1.300.000,00	457.848,27	0,33	35,22
4511	DODATNA ULAGANJA NA GRAD. OBJEKTIMA	71		457.848,27	0,33	
Funkcija:	0620 Razvoj zajednice					
kapitalni projekt:	K1008-02 Dodatno ulaganje u MO Vidikovac		700.000,00	0,00	0,00	0,00
451	DODATNA ULAGANJA NA GRAD.OBJEKTIMA	71	700.000,00	0,00	0,00	0,00
4511	DODATNA ULAGANJA NA GRAD. OBJEKTIMA	71		0,00	0,00	
Funkcija:	0620 Razvoj zajednice					
kapitalni projekt:	K1008-04 Dodatno ulaganje u MO Plovanija		700.000,00	0,00	0,00	0,00
451	DODATNA ULAGANJA NA GRAD.OBJEKTIMA	71	700.000,00	0,00	0,00	0,00
4511	DODATNA ULAGANJA NA GRAD. OBJEKTIMA	71		0,00	0,00	
Razdjel:	030 UPRAVNI ODJEL ZA ODGOJ I ŠKOLSTVO		46.531.300,00	21.270.495,68	15,33	45,71
Glava:	030-01 PREDŠKOLSKO OBRAZOVANJE		30.614.000,00	14.426.268,45	10,40	47,12
<i>glavni program: G20 Predškolsko i obrazovanje</i>			8.694.000,00	4.290.297,80	3,09	49,35
Program:	1009 Financiranje predškolskog odgoja u privatnim vrtićima		8.694.000,00	4.290.297,80	3,09	49,35
Funkcija:	0911 Predškolsko obrazovanje					
aktivnost:	A1009-01 Financiranje privatnih vrtića		8.694.000,00	4.290.297,80	3,09	49,35
381	TEKUĆE DONACIJE	11	8.694.000,00	4.290.297,80	3,09	49,35
3811	TEKUĆE DONACIJE U NOVCU	11		4.290.297,80	3,09	
<i>koeficijent: 930-01-01360 DJEČJI VRTIĆ RADOST</i>			12.042.300,00	5.493.085,69	3,96	45,61
<i>glavni program: G20 Predškolsko i obrazovanje</i>			12.042.300,00	5.493.085,69	0,44	45,61
Program:	1010 Predškolski odgoj u vrtićima čiji je osnivač Grad Zadar		12.042.300,00	5.493.085,69	3,96	45,61
Funkcija:	0911 Predškolsko obrazovanje					
aktivnost:	A1010-01 Rashodi za usluge		10.862.300,00	5.064.930,69	3,65	46,63
311	PLAĆE	11	9.004.500,00	4.330.178,11	3,12	48,09
3111	PLAĆE ZA REDOVAN RAD	11		4.330.178,11	3,12	
312	OSTALI RASHODI ZA ZAPOSLENE	11	300.000,00	0,00	0,00	0,00
3121	OSTALI RASHODI ZA ZAPOSLENE	11		0,00	0,00	
313	DOPRINOSI NA PLAĆE	11	1.557.800,00	734.752,58	0,53	47,17
3132	DOPRINOSI ZA ZDRAVSTVENO OSIGURANJE	11		656.809,39	0,47	
3133	DOPRINOSI ZA OBVEZNO OSIGU.U SL.NEZAPOSLENOSTI	11		77.943,19	0,06	
Funkcija:	0911 Predškolsko obrazovanje					
aktivnost:	A1010-02 Materijalni rashodi DV Radost		670.000,00	377.755,00	0,27	56,38
321	NAKNADE TROŠKOVA ZAPOSLENIMA	11	670.000,00	377.755,00	0,27	56,38
3212	NAKNADE ZA PRIJEVOZ,RAD NA TERENU	11		377.755,00	0,27	
323	RASHODI ZA USLUGE	11	0,00	0,00	0,00	0,00
3232	USLUGE TEKUĆEG I INVESTICIJSKOG ODRŽAVANJA	11		0,00	0,00	



RASHODI - POSEBNI DIO Izvršenje od : 01.01.12. do: 30.06.12.

		izvori financiranja	PLAN :	Realizacija :	Struk. %	Indeks:
Razdjel:	030 UPRAVNI ODJEL ZA ODGOJ I ŠKOLSTVO		46.531.300,00	21.270.495,68	15,33	45,71
Glava:	030-01 <b>PREDŠKOLSKO OBRAZOVANJE</b>		30.614.000,00	14.426.268,45	10,40	47,12
<i>korisnik: 030-01-01360 DJEČJI VRTIĆ RADOST</i>			12.042.300,00	5.493.085,69	3,96	45,61
<i>glavni program: G20 Predškolsstvo i obrazovanje</i>			12.042.300,00	5.493.085,69	0,44	45,61
Program:	<b>1010 Predškolski odgoj u vrtićima čiji je osnivač Grad Zadar</b>		12.042.300,00	5.493.085,69	3,96	45,61
Funkcija:	0911 Predškolsko obrazovanje					
aktivnost:	<b>A1010-03 Opremanje DV Radost</b>		400.000,00	0,00	0,00	0,00
412	NEMATERIJALNA IMOVINA	11	0,00	0,00	0,00	0,00
4126	OSTALA NEMATERIJALNA IMOVINA	11		0,00	0,00	
422	POSTROJENJA I OPREMA	11	400.000,00	0,00	0,00	0,00
4221	UREDSKA OPREMA I NAMJEŠTAJ	11		0,00	0,00	
Funkcija:	0911 Predškolsko obrazovanje					
aktivnost:	<b>A1010-04 Financiranje programa predšk. odgoja preko Ministarstva</b>		110.000,00	50.400,00	0,04	45,82
381	TEKUĆE DONACIJE	51	110.000,00	50.400,00	0,04	45,82
3811	TEKUĆE DONACIJE U NOVCU	51		50.400,00	0,04	
<i>korisnik: 030-01-02409 DJEČJI VRTIĆ SUNCE</i>			9.877.700,00	4.642.884,96	3,35	47,00
<i>glavni program: G20 Predškolsstvo i obrazovanje</i>			9.877.700,00	4.642.884,96	0,37	47,00
Program:	<b>1010 Predškolski odgoj u vrtićima čiji je osnivač Grad Zadar</b>		9.877.700,00	4.642.884,96	3,35	47,00
Funkcija:	0911 Predškolsko obrazovanje					
aktivnost:	<b>A1010-05 Rashodi za zaposlene</b>		9.302.700,00	4.316.488,96	3,11	46,40
311	PLAĆE	11	7.555.500,00	3.690.506,20	2,66	48,85
3111	PLAĆE ZA REDOVAN RAD	11		3.690.506,20	2,66	
312	OSTALI RASHODI ZA ZAPOSLENE	11	440.000,00	0,00	0,00	0,00
3121	OSTALI RASHODI ZA ZAPOSLENE	11		0,00	0,00	
313	DOPRINOSI NA PLAĆE	11	1.307.200,00	625.982,76	0,45	47,89
3132	DOPRINOSI ZA ZDRAVSTVENO OSIGURANJE	11		559.553,65	0,40	
3133	DOPRINOSI ZA OBVEZNO OSIG.U SL.NEZAPOSLENOSTI	11		66.429,11	0,05	
Funkcija:	0911 Predškolsko obrazovanje					
aktivnost:	<b>A1010-06 Materijalni rashodi DV Sunce</b>		500.000,00	285.876,00	0,21	57,18
321	NAKNADE TROŠKOVA ZAPOSLENIMA	11	500.000,00	285.876,00	0,21	57,18
3212	NAKNADE ZA PRIJEVOZ,RAD NA TERENU	11		285.876,00	0,21	
323	RASHODI ZA USLUGE	11	0,00	0,00	0,00	0,00
3232	USLUGE TEKUĆEG I INVESTICIJSKOG ODRŽAVANJA	11		0,00	0,00	
Funkcija:	0911 Predškolsko obrazovanje					
aktivnost:	<b>A1010-07 Ulaganja u objekte DV Sunce</b>		0,00	0,00	0,00	0,00
422	POSTROJENJA I OPREMA	11	0,00	0,00	0,00	0,00
4221	UREDSKA OPREMA I NAMJEŠTAJ	11		0,00	0,00	
451	DODATNA ULAGANJA NA GRAD.OBJEKTIMA	11	0,00	0,00	0,00	0,00
4511	DODATNA ULAGANJA NA GRAD. OBJEKTIMA	11		0,00	0,00	
Funkcija:	0911 Predškolsko obrazovanje					
aktivnost:	<b>A1010-08 Sufinanciranje programa preko Ministarstva</b>		75.000,00	40.520,00	0,03	54,03
381	TEKUĆE DONACIJE	51	75.000,00	40.520,00	0,03	54,03
3811	TEKUĆE DONACIJE U NOVCU	51		40.520,00	0,03	

RASHODI - POSEBNI DIO Izvršenje od : 01.01.12. do: 30.06.12.

		izvori financiranja	PLAN :	Realizacija :	Struk. %	Indeks:	
Razdjel:	030	UPRAVNI ODJEL ZA ODGOJ I ŠKOLSTVO	46.531.300,00	21.270.495,68	15,33	45,71	
Glava:	030-02	<b>UČENICI I STUDENTI</b>	2.510.000,00	1.449.600,00	1,04	57,75	
<i>glavni program: G20 Predškolsko i obrazovanje</i>			2.510.000,00	1.449.600,00	0,52	57,75	
Program:	1011	<b>Učeničke i studentske stipendije</b>	2.510.000,00	1.449.600,00	1,04	57,75	
Funkcija:	0980	Usluge obrazovanja koje nisu drugdje svrstane					
aktivnost:	A1011-01	<b>Ostali nespomenuti rashodi</b>	10.000,00	0,00	0,00	0,00	
329		OSTALI NESPOMENUTI RASHODI POSLOVANJA	11	10.000,00	0,00	0,00	
3291		NAK.PREDSTAJ IZVRŠ.TIJELO,POVJER.I SL.	11		0,00	0,00	
Funkcija:	0980	Usluge obrazovanja koje nisu drugdje svrstane					
aktivnost:	A1011-02	<b>Stipendije učenicima i studentima</b>	2.500.000,00	1.449.600,00	1,04	57,98	
512		DANI ZAJMOVI NEPROFI.ORG.A.GRAĐA.I KUĆANSTVIMA	51	2.500.000,00	1.449.600,00	1,04	57,98
5121		DANI ZAJMOVI NEPROFI.ORG.A.GRAĐA.I KUĆA.-TUZEMS	51		1.449.600,00	1,04	
Glava:	030-03	<b>OSNOVNO ŠKOLSTVO</b>	13.407.300,00	5.394.627,23	3,89	40,24	
<i>glavni program: G20 Predškolsko i obrazovanje</i>			13.407.300,00	5.394.627,23	0,11	40,24	
Program:	1012	<b>Program osnovnoškolskog obrazovanja</b>	11.277.300,00	4.270.071,42	3,08	37,86	
Funkcija:	0912	Osnovno obrazovanje					
aktivnost:	A1012-01	<b>Materijalni rashodi škola</b>	8.966.100,00	4.248.673,64	3,06	47,39	
321		NAKNADE TROŠKOVA ZAPOSLENIMA	11	424.000,00	166.559,34	0,12	39,28
3211		SLUŽBENA PUTOVANJA	11		141.427,31	0,10	
3213		STRUČNO USAVRŠAVANJE ZAPOSLENIKA	11		25.132,03	0,02	
322		RASHODI ZA MATERIJAL I ENERGIJU	11 51	3.950.800,00	2.287.528,35	1,65	57,90
3221		UREDSKI MATERIJAL I OSTALI MAT.RASHODI	51		369.185,10	0,27	
3223		ENERGIJA	11		1.888.716,36	1,36	
3224		MATERIJAL I DJELOVI ZA TEKUĆE I INV.ODRŽAVANJE	51		0,00	0,00	
3225		SITNI INVENTAR I AUTO GUME	11		28.228,90	0,02	
3227		SLUŽBENA, RADNA I ZAŠTITNA ODJEĆA I OBUĆA	51		1.397,99	0,00	
323		RASHODI ZA USLUGE	11 51	4.162.200,00	1.648.534,32	1,19	39,61
3231		USLUGE TELEFONA, POŠTE I PRIJEVOZA	11		634.048,25	0,46	
3232		USLUGE TEKUĆEG I INVESTICIJSKOG ODRŽAVANJA	11 51		200.513,34	0,14	
3233		USLUGE PROMIDŽBE I INFORMIRANJA	11		36.832,48	0,03	
3234		KOMUNALNE USLUGE	51		230.407,39	0,17	
3235		ZAKUPNINE I NAJAMNINE	51		10.000,00	0,01	
3236		ZDRAVSTVENE I VETERINARSKÉ USLUGE	51		5.595,00	0,00	
3237		INTELEKTUALNE I OSOBNE USLUGE	11		28.841,15	0,02	
3238		RAČUNALNE USLUGE	11		43.491,74	0,03	
3239		OSTALE USLUGE	11 51		458.804,97	0,33	
329		OSTALI NESPOMENUTI RASHODI POSLOVANJA	11 51	429.100,00	146.051,63	0,11	34,04
3292		PREMIJE OSIGURANJA	11		72.323,34	0,05	
3293		REPREZENTACIJA	11		19.574,78	0,01	
3294		ČLANARINE	51		8.591,51	0,01	
3299		OSTALI NESPOMENUTI RASHODI POSLOVANJA	11		45.562,00	0,03	
Funkcija:	0912	Osnovno obrazovanje					
aktivnost:	A1012-02	<b>Financijski rashodi škola</b>	61.200,00	21.397,78	0,02	34,96	
343		OSTALI FINANCIJSKI RASHODI	11	61.200,00	21.397,78	0,02	34,96
3431		BANKARSKÉ USLUGE I USLUGE PLATNOG PROMETA	11		16.312,07	0,01	
3433		ZATEZNE KAMATE	11		5.085,71	0,00	



RASHODI - POSEBNI DIO Izvršenje od : 01.01.12. do: 30.06.12.

		izvori financiranja	PLAN :	Realizacija :	Struk. %	Indeks:
Razdjel:	030 UPRAVNI ODJEL ZA ODGOJ I ŠKOLSTVO		46.531.300,00	21.270.495,68	15,33	45,71
Glava:	030-03 OSNOVNO ŠKOLSTVO		13.407.300,00	5.394.627,23	3,89	40,24
<i>glavni program: G20 Predškolsko i obrazovanje</i>			13.407.300,00	5.394.627,23	0,11	40,24
Program:	1012 Program osnovnoškolskog obrazovanja		11.277.300,00	4.270.071,42	3,08	37,86
Funkcija:	0912 Osnovno obrazovanje					
kapitalni projekt:	K1012-03 Opremanje škola		480.000,00	0,00	0,00	0,00
422	POSTROJENJA I OPREMA	51	480.000,00	0,00	0,00	0,00
4221	UREDSKA OPREMA I NAMJEŠTAJ	51		0,00	0,00	
4222	KOMUNIKACIJSKA OPREMA	51		0,00	0,00	
4223	OPREMA ZA ODRŽAVANJE I ZAŠTITU	51		0,00	0,00	
4226	SPORTSKA I GLAZBENA OPREMA	51		0,00	0,00	
4227	UREDAJI, STROJEVI I OPREMA ZA OSTALE NAMJENE	51		0,00	0,00	
Funkcija:	0912 Osnovno obrazovanje					
kapitalni projekt:	K1012-04 Rashodi za dodatna ulaganja na školama		1.770.000,00	0,00	0,00	0,00
412	NEMATERIJALNA IMOVINA	51	236.400,00	0,00	0,00	0,00
4126	OSTALA NEMATERIJALNA IMOVINA	51		0,00	0,00	
451	DODATNA ULAGANJA NA GRAD.OBJEKTIMA	11 51	1.273.600,00	0,00	0,00	0,00
4511	DODATNA ULAGANJA NA GRAD. OBJEKTIMA	11 51		0,00	0,00	
452	DODATNA ULAGANJA NA POSTROJENJIMA I OPREMI	51	260.000,00	0,00	0,00	0,00
4521	DODATNA ULAGANJA NA POSTROJENJIMA I OPREMI	51		0,00	0,00	
Program:	1013 Izvanstandardni programi u školama		2.110.000,00	1.124.555,81	0,81	53,30
Funkcija:	0912 Osnovno obrazovanje					
tekući projekt:	T1013-01 Zgrade znanstvenih i obrazovnih institucija		0,00	0,00	0,00	0,00
421	GRAĐEVINSKI OBJEKTI	11 72	0,00	0,00	0,00	0,00
4212	POSLOVNI OBJEKTI	11 72		0,00	0,00	
451	DODATNA ULAGANJA NA GRAD.OBJEKTIMA	11	0,00	0,00	0,00	0,00
4511	DODATNA ULAGANJA NA GRAD. OBJEKTIMA	11		0,00	0,00	
Funkcija:	0912 Osnovno obrazovanje					
tekući projekt:	T1013-03 Nabava školskog autobusa		260.000,00	115.918,00	0,08	44,58
423	PRIJEVOZNA SREDSTVA	51	260.000,00	115.918,00	0,08	44,58
4231	PRIJEVOZNA SREDSTVA U CESTOVNOM PROMETU	51		115.918,00	0,08	
Funkcija:	0912 Osnovno obrazovanje					
aktivnost:	A1013-04 Izvanškolske aktivnosti		400.000,00	192.739,90	0,14	48,18
381	TEKUĆE DONACIJE	11 51	400.000,00	192.739,90	0,14	48,18
3811	TEKUĆE DONACIJE U NOVCU	11 51		192.739,90	0,14	
Funkcija:	0980 Usluge obrazovanja koje nisu drugdje svrstane					
aktivnost:	A1013-05 Drugi izvanstandardni programi		700.000,00	433.763,23	0,31	61,97
381	TEKUĆE DONACIJE	11	700.000,00	433.763,23	0,31	61,97
3811	TEKUĆE DONACIJE U NOVCU	11		433.763,23	0,31	
Funkcija:	0912 Osnovno obrazovanje					
aktivnost:	A1013-06 Produženi boravak		750.000,00	382.134,68	0,28	50,95
381	TEKUĆE DONACIJE	11	750.000,00	382.134,68	0,28	50,95
3811	TEKUĆE DONACIJE U NOVCU	11		382.134,68	0,28	
Program:	1014 Program financiranja Pučkog otvorenog učilišta		20.000,00	0,00	0,00	0,00
Funkcija:	0912 Osnovno obrazovanje					
aktivnost:	A1014-01 Financiranje Pučkog otvorenog učilišta		20.000,00	0,00	0,00	0,00
381	TEKUĆE DONACIJE	11	20.000,00	0,00	0,00	0,00
3811	TEKUĆE DONACIJE U NOVCU	11		0,00	0,00	

RASHODI - POSEBNI DIO Izvršenje od : 01.01.12. do: 30.06.12.

		izvori financiranja	PLAN :	Realizacija :	Struk. %	Indeks:
Razdjel:	040	UPRAVNI ODJEL ZA SOCIJALNU SKRB I ZDRAVSTVO	25.637.900,00	10.602.838,96	7,64	41,36
Glava:	040-01	<b>SOCIJALNA SKRB</b>	13.421.900,00	7.463.631,48	5,38	55,61
<i>glavni program: G30 Socijalna skrb i zdravstvena zaštita</i>			13.421.900,00	7.463.631,48	0,13	55,61
Program:	1015	<b>Program socijalne skrbi za starije osobe</b>	2.886.900,00	1.795.427,62	1,29	62,19
Funkcija:	1020	Starost				
aktivnost:	A1015-01	<b>Pomoć i njega u kući-Dom za odrasle osobe Sv. Frane</b>	1.200.000,00	611.624,56	0,44	50,97
311	PLAĆE	11	796.000,00	353.012,59	0,25	44,35
3111	PLAĆE ZA REDOVAN RAD	11		353.012,59	0,25	
312	OSTALI RASHODI ZA ZAPOSLENE	11	70.000,00	42.732,83	0,03	61,05
3121	OSTALI RASHODI ZA ZAPOSLENE	11		42.732,83	0,03	
313	DOPRINOSI NA PLAĆE	11	138.000,00	59.509,14	0,04	43,12
3132	DOPRINOSI ZA ZDRAVSTVENO OSIGURANJE	11		53.507,92	0,04	
3133	DOPRINOSI ZA OBVEZNO OSIGU.U SL.NEZAPOSLENOSTI	11		6.001,22	0,00	
321	NAKNADE TROŠKOVA ZAPOSLENIMA	11	53.000,00	32.370,00	0,02	61,08
3211	SLUŽBENA PUTOVANJA	11		9.000,00	0,01	
3212	NAKNADE ZA PRIJEVOZ,RAD NA TERENU	11		21.370,00	0,02	
3213	STRUČNO USAVRŠAVANJE ZAPOSLENIKA	11		2.000,00	0,00	
322	RASHODI ZA MATERIJAL I ENERGIJU	11	85.500,00	70.500,00	0,05	82,46
3221	UREDSKI MATERIJAL I OSTALI MAT.RASHODI	11		0,00	0,00	
3222	MATERIJAL I SIROVINE	11		20.000,00	0,01	
3223	ENERGIJA	11		3.000,00	0,00	
3224	MATERIJAL I DJELOVI ZA TEKUĆE I INV.ODRŽAVANJE	11		2.500,00	0,00	
3225	SITNI INVENTAR I AUTO GUME	11		15.000,00	0,01	
3227	SLUŽBENA, RADNA I ZAŠTITNA ODJEĆA I OBUĆA	11		30.000,00	0,02	
323	RASHODI ZA USLUGE	11 51	25.000,00	21.000,00	0,02	84,00
3231	USLUGE TELEFONA, POŠTE I PRIJEVOZA	11		4.000,00	0,00	
3232	USLUGE TEKUĆEG I INVESTICIJSKOG ODRŽAVANJA	51		2.500,00	0,00	
3236	ZDRAVSTVENE I VETERINARSKJE USLUGE	11		14.000,00	0,01	
3239	OSTALE USLUGE	11		500,00	0,00	
329	OSTALI NESPOMENUTI RASHODI POSLOVANJA	11 51	27.500,00	27.500,00	0,02	100,00
3292	PREMIJE OSIGURANJA	51		2.500,00	0,00	
3299	OSTALI NESPOMENUTI RASHODI POSLOVANJA	11		25.000,00	0,02	
382	KAPITALNE DONACIJE	11	5.000,00	5.000,00	0,00	100,00
3822	KAPITALNE DONACIJE GRAĐANIMA I KUĆANSTVIMA	11		5.000,00	0,00	
Funkcija:	1020	Starost				
tekući projekt:	T1015-02	<b>HALO pomoć starijim i nemoćnim osobama</b>	286.900,00	160.003,06	0,12	55,77
311	PLAĆE	51	197.000,00	94.820,12	0,07	48,13
3111	PLAĆE ZA REDOVAN RAD	51		94.820,12	0,07	
312	OSTALI RASHODI ZA ZAPOSLENE	51	8.000,00	3.750,00	0,00	46,88
3121	OSTALI RASHODI ZA ZAPOSLENE	51		3.750,00	0,00	
313	DOPRINOSI NA PLAĆE	11 51	33.900,00	15.982,94	0,01	47,15
3132	DOPRINOSI ZA ZDRAVSTVENO OSIGURANJE	51		14.372,99	0,01	
3133	DOPRINOSI ZA OBVEZNO OSIGU.U SL.NEZAPOSLENOSTI	11		1.609,95	0,00	
321	NAKNADE TROŠKOVA ZAPOSLENIMA	51	8.000,00	5.450,00	0,00	68,13
3211	SLUŽBENA PUTOVANJA	51		3.000,00	0,00	
3212	NAKNADE ZA PRIJEVOZ,RAD NA TERENU	51		2.450,00	0,00	
322	RASHODI ZA MATERIJAL I ENERGIJU	11	6.000,00	6.000,00	0,00	100,00
3227	SLUŽBENA, RADNA I ZAŠTITNA ODJEĆA I OBUĆA	11		6.000,00	0,00	
323	RASHODI ZA USLUGE	11	4.000,00	4.000,00	0,00	100,00
3231	USLUGE TELEFONA, POŠTE I PRIJEVOZA	11		4.000,00	0,00	
382	KAPITALNE DONACIJE	51	30.000,00	30.000,00	0,02	100,00
3822	KAPITALNE DONACIJE GRAĐANIMA I KUĆANSTVIMA	51		30.000,00	0,02	



RASHODI - POSEBNI DIO Izvršenje od : 01.01.12. do: 30.06.12.

		izvori financiranja	PLAN :	Realizacija :	Struk. %	Indeks:
Razdjel:	040 UPRAVNI ODJEL ZA SOCIJALNU SKRB I ZDRAVSTVO		25.637.900,00	10.602.838,96	7,64	41,36
Glava:	040-01 SOCIJALNA SKRB		13.421.900,00	7.463.631,48	5,38	55,61
<i>glavni program: G30 Socijalna skrb i zdravstvena zaštita</i>			13.421.900,00	7.463.631,48	0,13	55,61
Program:	1015 Program socijalne skrbi za starije osobe		2.886.900,00	1.795.427,62	1,29	62,19
Funkcija:	1020 Starost					
aktivnost:	A1015-03 Gradska udruga umirovljenika		100.000,00	47.000,00	0,03	47,00
381	TEKUĆE DONACIJE	11	100.000,00	47.000,00	0,03	47,00
3811	TEKUĆE DONACIJE U NOVCU	11		47.000,00	0,03	
Funkcija:	1020 Starost					
aktivnost:	A1015-04 Novčana pomoć (uskrsnice)		1.300.000,00	976.800,00	0,70	75,14
381	TEKUĆE DONACIJE	11	1.300.000,00	976.800,00	0,70	75,14
3811	TEKUĆE DONACIJE U NOVCU	11		976.800,00	0,70	
Program:	1016 Program zaštite životnog standarda		5.930.000,00	2.809.813,86	2,03	47,38
Funkcija:	1090 Aktivnosti soc.zaštite koji nisu drugdje svrstane					
aktivnost:	A1016-01 Podmirivanje troškova elektr.ennergije i ogrjeva		2.150.000,00	114.813,86	0,08	5,34
322	RASHODI ZA MATERIJAL I ENERGIJU	11 51	1.650.000,00	111.540,00	0,08	6,76
3223	ENERGIJA	11 51		111.540,00	0,08	
323	RASHODI ZA USLUGE	51	500.000,00	3.273,86	0,00	0,65
3234	KOMUNALNE USLUGE	51		3.273,86	0,00	
Funkcija:	1090 Aktivnosti soc.zaštite koji nisu drugdje svrstane					
aktivnost:	A1016-02 Subvencioniranje predškolsva i prijevoza umirovljenika		3.200.000,00	2.405.000,00	1,73	75,16
351	SUBVENCIJE TRGO.DRUŠTVIMA U JAVNOM SEKTORU	11 51	3.200.000,00	2.405.000,00	1,73	75,16
3512	SUBVENCIJE TRGOVAČKIM DRUŠ.U JAVNOM SEKTORU	11 51		2.405.000,00	1,73	
Funkcija:	1020 Starost					
aktivnost:	A1016-03 Pučka kuhinja		580.000,00	290.000,00	0,21	50,00
381	TEKUĆE DONACIJE	51	580.000,00	290.000,00	0,21	50,00
3811	TEKUĆE DONACIJE U NOVCU	51		290.000,00	0,21	
Funkcija:	1090 Aktivnosti soc.zaštite koji nisu drugdje svrstane					
kapitalni projekt:	K1016-04 Tekuće pomoći Županiji -Centar za soc. skrb		0,00	0,00	0,00	0,00
363	POMOĆI UNUTAR OPĆEG PRORAČUNA	11	0,00	0,00	0,00	0,00
3631	TEKUĆE POMOĆI UNUTAR OPĆEG PRORAČUNA	11		0,00	0,00	
Program:	1017 Program psihosocijalne zaštite obitelji		3.295.000,00	2.154.390,00	1,55	65,38
Funkcija:	1090 Aktivnosti soc.zaštite koji nisu drugdje svrstane					
aktivnost:	A1017-01 Pomoć socijalno ugroženim obiteljima		30.000,00	10.390,00	0,01	34,63
372	OSTALE NAKNADE GRADA.I KUĆAN.IZ PRORAČUNA	11	30.000,00	10.390,00	0,01	34,63
3721	NAKNADE GRAĐANIMA I KUĆANSTVIMA U NOVCU	11		10.390,00	0,01	
Funkcija:	1040 Obitelj i djeca					
aktivnost:	A1017-04 Zaštita djece, braka i obitelji		925.000,00	540.000,00	0,39	58,38
372	OSTALE NAKNADE GRADA.I KUĆAN.IZ PRORAČUNA	11	450.000,00	180.000,00	0,13	40,00
3721	NAKNADE GRAĐANIMA I KUĆANSTVIMA U NOVCU	11		180.000,00	0,13	
381	TEKUĆE DONACIJE	11	475.000,00	360.000,00	0,26	75,79
3811	TEKUĆE DONACIJE U NOVCU	11		360.000,00	0,26	
Funkcija:	1040 Obitelj i djeca					
aktivnost:	A1017-05 Zaštita materinstva i mentalnog zdravlja djeteta		2.310.000,00	1.604.000,00	1,16	69,44
372	OSTALE NAKNADE GRADA.I KUĆAN.IZ PRORAČUNA	11	2.250.000,00	1.579.000,00	1,14	70,18
3721	NAKNADE GRAĐANIMA I KUĆANSTVIMA U NOVCU	11		1.579.000,00	1,14	
381	TEKUĆE DONACIJE	51	60.000,00	25.000,00	0,02	41,67
3811	TEKUĆE DONACIJE U NOVCU	51		25.000,00	0,02	

RASHODI - POSEBNI DIO Izvršenje od : 01.01.12. do: 30.06.12.

		izvori financiranja	PLAN :	Realizacija :	Struk. %	Indeks:
Razdjel:	040 UPRAVNI ODJEL ZA SOCIJALNU SKRB I ZDRAVSTVO		25.637.900,00	10.602.838,96	7,64	41,36
Glava:	040-01 <b>SOCIJALNA SKRB</b>		13.421.900,00	7.463.631,48	5,38	55,61
<i>glavni program: G30 Socijalna skrb i zdravstvena zaštita</i>			13.421.900,00	7.463.631,48	0,13	55,61
Program:	1017 Program psihosocijalne zaštite obitelji		3.295.000,00	2.154.390,00	1,55	65,38
Funkcija:	0980 Usluge obrazovanja koje nisu drugdje svrstane					
aktivnost:	A1017-06 Pomoć djeci smještenoj u Domu za odgoj djece i mladeži		30.000,00	0,00	0,00	0,00
381	TEKUĆE DONACIJE	51	30.000,00	0,00	0,00	0,00
3811	TEKUĆE DONACIJE U NOVCU	51		0,00	0,00	
Program:	1019 Financiranje udruga s područja socijalne skrbi		1.310.000,00	704.000,00	0,51	53,74
Funkcija:	1012 Invaliditet					
aktivnost:	A1019-01 Prijenosi udrugama građana		1.310.000,00	704.000,00	0,51	53,74
381	TEKUĆE DONACIJE	11 51	1.310.000,00	704.000,00	0,51	53,74
3811	TEKUĆE DONACIJE U NOVCU	11 51		704.000,00	0,51	
Glava:	040-02 <b>ZAŠTITA OSOBA S INVALIDITETOM I DJECE S TEŠK. U RAZVOJU</b>		7.256.000,00	2.125.404,86	1,53	29,29
<i>glavni program: G30 Socijalna skrb i zdravstvena zaštita</i>			3.010.000,00	125.000,00	0,02	4,15
Program:	1020 Program zaštite osoba s teškoćama u razvoju		2.800.000,00	0,00	0,00	0,00
Funkcija:	1012 Invaliditet					
kapitalni projekt:	K1020-02 Izgradnja Centra Mocire za osobe s teškoćama u razvoju		2.800.000,00	0,00	0,00	0,00
421	GRADEVINSKI OBJEKTI	43	1.900.000,00	0,00	0,00	0,00
4212	POSLOVNI OBJEKTI	43		0,00	0,00	
422	POSTROJENJA I OPREMA	51	900.000,00	0,00	0,00	0,00
4221	UREDSKA OPREMA I NAMJEŠTAJ	51		0,00	0,00	
Program:	1021 Mobilnost osoba s invaliditetom		210.000,00	125.000,00	0,09	59,52
Funkcija:	1012 Invaliditet					
aktivnost:	A1021-01 Pomoć u nabavi invalidnih pomagala		0,00	0,00	0,00	0,00
381	TEKUĆE DONACIJE	51	0,00	0,00	0,00	0,00
3811	TEKUĆE DONACIJE U NOVCU	51		0,00	0,00	
Funkcija:	1012 Invaliditet					
aktivnost:	A1021-02 Pristup objektima i mobilnost osoba s invaliditetom		0,00	0,00	0,00	0,00
422	POSTROJENJA I OPREMA	11	0,00	0,00	0,00	0,00
4227	UREDAJI, STROJEVI I OPREMA ZA OSTALE NAMJENE	11		0,00	0,00	
Funkcija:	1012 Invaliditet					
aktivnost:	A1021-03 Poboljšanje psihofizičkog stanja osoba s teškoćama u razvoju		210.000,00	125.000,00	0,09	59,52
323	RASHODI ZA USLUGE	11	50.000,00	0,00	0,00	0,00
3232	USLUGE TEKUĆEG I INVESTICIJSKOG ODRŽAVANJA	11		0,00	0,00	
381	TEKUĆE DONACIJE	11	160.000,00	125.000,00	0,09	78,13
3811	TEKUĆE DONACIJE U NOVCU	11		125.000,00	0,09	
<i>kursnik: 040-02-01359 DJEČJI VRTIĆ LATICA</i>			4.246.000,00	2.000.404,86	1,44	47,11
<i>glavni program: G30 Socijalna skrb i zdravstvena zaštita</i>			4.246.000,00	2.000.404,86	0,05	47,11
Program:	1022 Predškolski odgoj djece s poteškoćama u razvoju		4.246.000,00	2.000.404,86	1,44	47,11
Funkcija:	0911 Predškolsko obrazovanje					
aktivnost:	A1022-04 Sufinanciranje preko Ministarstva soc.skrbi i zdravstva		0,00	0,00	0,00	0,00
381	TEKUĆE DONACIJE	51	0,00	0,00	0,00	0,00
3811	TEKUĆE DONACIJE U NOVCU	51		0,00	0,00	



RASHODI - POSEBNI DIO Izvršenje od : 01.01.12. do: 30.06.12.

		izvori financiranja	PLAN :	Realizacija :	Struk. %	Indeks:
Razdjel:	040 UPRAVNI ODJEL ZA SOCIJALNU SKRB I ZDRAVSTVO		25.637.900,00	10.602.838,96	7,64	41,36
Glava:	040-02 ZAŠTITA OSOBA S INVALIDITETOM I DJECE S TEŠK. U RAZVOJU		7.256.000,00	2.125.404,86	1,53	29,29
<i>korisnik: 040-02-01359 DJEČJI VRTIČ LATICA</i>			4.246.000,00	2.000.404,86	1,44	47,11
<i>glavni program: G30 Socijalna skrb i zdravstvena zaštita</i>			4.246.000,00	2.000.404,86	0,05	47,11
Program:	1022 Predškolski odgoj djece s poteškoćama u razvoju		4.246.000,00	2.000.404,86	1,44	47,11
Funkcija:	0911 Predškolsko obrazovanje					
aktivnost:	A1022-05 Rashodi za zaposlene		3.436.000,00	1.718.868,02	1,24	50,03
311	PLAĆE	11	2.790.000,00	1.395.288,67	1,01	50,01
3111	PLAĆE ZA REDOVAN RAD	11		1.395.288,67	1,01	
312	OSTALI RASHODI ZA ZAPOSLENE	11	165.000,00	82.500,00	0,06	50,00
3121	OSTALI RASHODI ZA ZAPOSLENE	11		82.500,00	0,06	
313	DOPRINOSI NA PLAĆE	11	481.000,00	241.079,35	0,17	50,12
3132	DOPRINOSI ZA ZDRAVSTVENO OSIGURANJE	11		216.790,67	0,16	
3133	DOPRINOSI ZA OBVEZNO OSIG.U SL.NEZAPOSLENOSTI	11		24.288,68	0,02	
Funkcija:	0911 Predškolsko obrazovanje					
aktivnost:	A1022-06 Materijalni rashodi DV Latica		810.000,00	281.536,84	0,20	34,76
321	NAKNADE TROŠKOVA ZAPOSLENIMA	51	227.000,00	83.469,24	0,06	36,77
3211	SLUŽBENA PUTOVANJA	51		13.609,75	0,01	
3212	NAKNADE ZA PRIJEVOZ,RAD NA TERENU	51		48.190,00	0,03	
3213	STRUČNO USAVRŠAVANJE ZAPOSLENIKA	51		21.669,49	0,02	
322	RASHODI ZA MATERIJAL I ENERGIJU	51	358.000,00	132.788,54	0,10	37,09
3221	UREDSKI MATERIJAL I OSTALI MAT.RASHODI	51		32.425,32	0,02	
3222	MATERIJAL I SIROVINE	51		52.034,47	0,04	
3223	ENERGIJA	51		40.661,27	0,03	
3224	MATERIJAL I DJELOVI ZA TEKUĆE I INV.ODRŽAVANJE	51		7.498,48	0,01	
3225	SITNI INVENTAR I AUTO GUME	51		169,00	0,00	
3227	SLUŽBENA, RADNA I ZAŠTITNA ODJEĆA I OBUĆA	51		0,00	0,00	
323	RASHODI ZA USLUGE	11 51	132.300,00	32.002,71	0,02	24,19
3231	USLUGE TELEFONA, POŠTE I PRIJEVOZA	51		7.074,08	0,01	
3232	USLUGE TEKUĆEG I INVESTICIJSKOG ODRŽAVANJA	51		1.186,69	0,00	
3233	USLUGE PROMIDŽBE I INFORMIRANJA	51		0,00	0,00	
3234	KOMUNALNE USLUGE	51		3.600,57	0,00	
3235	ZAKUPNINE I NAJAMNINE	11		6.100,80	0,00	
3236	ZDRAVSTVENE I VETERINARSKÉ USLUGE	51		170,00	0,00	
3237	INTELEKTUALNE I OSOBNE USLUGE	51		0,00	0,00	
3238	RAČUNALNE USLUGE	51		2.051,90	0,00	
3239	OSTALE USLUGE	51		11.818,67	0,01	
329	OSTALI NESPOMENUTI RASHODI POSLOVANJA	11 51	90.700,00	32.603,76	0,02	35,95
3291	NAK.PREDSTA.I IZVRŠ.TIJELA,POVJER.I SL.	11		15.333,44	0,01	
3292	PREMIJE OSIGURANJA	51		15.461,42	0,01	
3293	REPREZENTACIJA	11		0,00	0,00	
3294	ČLANARINE	51		808,90	0,00	
3299	OSTALI NESPOMENUTI RASHODI POSLOVANJA	11		1.000,00	0,00	
343	OSTALI FINANCIJSKI RASHODI	11	2.000,00	672,59	0,00	33,63
3431	BANKARSKÉ USLUGE I USLUGE PLATNOG PROMETA	11		672,59	0,00	

RASHODI - POSEBNI DIO Izvršenje od : 01.01.12. do: 30.06.12.

		izvori financiranja	PLAN :	Realizacija :	Struk. %	Indeks:
Razdjel:	040 UPRAVNI ODJEL ZA SOCIJALNU SKRB I ZDRAVSTVO		25.637.900,00	10.602.838,96	7,64	41,36
Glava:	040-03 ZDRAVSTVO		4.040.000,00	540.927,10	0,39	13,39
<i>glavni program: G30 Socijalna skrb i zdravstvena zaštita</i>			4.040.000,00	540.927,10	0,02	13,39
Program:	1023 Program financiranja potreba u zdravstvu		915.000,00	268.288,20	0,19	29,32
Funkcija:	0760 Poslovi i usluge zdravstva koji nisu drugdje svrstani					
aktivnost:	A1023-01 Zaštita od zaraznih bolesti		100.000,00	19.578,50	0,01	19,58
323	RASHODI ZA USLUGE	11	100.000,00	19.578,50	0,01	19,58
3236	ZDRAVSTVENE I VETERINARSKÉ USLUGE	11		19.578,50	0,01	
Funkcija:	0760 Poslovi i usluge zdravstva koji nisu drugdje svrstani					
aktivnost:	A1023-02 Zaštita životinja		550.000,00	178.709,70	0,13	32,49
323	RASHODI ZA USLUGE	11	300.000,00	178.709,70	0,13	59,57
3236	ZDRAVSTVENE I VETERINARSKÉ USLUGE	11		178.709,70	0,13	
421	GRAĐEVINSKI OBJEKTI	11	250.000,00	0,00	0,00	0,00
4212	POSLOVNI OBJEKTI	11		0,00	0,00	
Funkcija:	0740 Službe javnog zdravstva					
aktivnost:	A1023-03 Prevencija rizika i nastanka bolesti cirkulacijskog sustava		35.000,00	0,00	0,00	0,00
381	TEKUĆE DONACIJE	11	35.000,00	0,00	0,00	0,00
3811	TEKUĆE DONACIJE U NOVCU	11		0,00	0,00	
Funkcija:	0760 Poslovi i usluge zdravstva koji nisu drugdje svrstani					
aktivnost:	A1023-04 Dežurstva liječnika nedjeljom i praznikom		80.000,00	40.000,00	0,03	50,00
323	RASHODI ZA USLUGE	11	0,00	0,00	0,00	0,00
3237	INTELEKTUALNE I OSOBNE USLUGE	11		0,00	0,00	
363	POMOĆI UNUTAR OPĆEG PRORAČUNA	11	80.000,00	40.000,00	0,03	50,00
3631	TEKUĆE POMOĆI UNUTAR OPĆEG PRORAČUNA	11		40.000,00	0,03	
Funkcija:	0760 Poslovi i usluge zdravstva koji nisu drugdje svrstani					
aktivnost:	A1023-05 Adaptacija i uređenje otočkih ambulanti (Brgulje, Zapuntel,		30.000,00	0,00	0,00	0,00
323	RASHODI ZA USLUGE	11	30.000,00	0,00	0,00	0,00
3232	USLUGE TEKUĆEG I INVESTICIJSKOG ODRŽAVANJA	11		0,00	0,00	
Funkcija:	0760 Poslovi i usluge zdravstva koji nisu drugdje svrstani					
aktivnost:	A1023-06 Disperzija ambulanti opće medicine		120.000,00	30.000,00	0,02	25,00
323	RASHODI ZA USLUGE	11	120.000,00	30.000,00	0,02	25,00
3236	ZDRAVSTVENE I VETERINARSKÉ USLUGE	11		30.000,00	0,02	
Program:	1024 Program pomoći Općoj bolnici Zadar		2.000.000,00	0,00	0,00	0,00
Funkcija:	074 SLUŽBE JAVNOG ZDRAVSTVA					
kapitalni projekt:	K1024-01 Kapitalne donacije		2.000.000,00	0,00	0,00	0,00
363	POMOĆI UNUTAR OPĆEG PRORAČUNA	11 51	2.000.000,00	0,00	0,00	0,00
3631	TEKUĆE POMOĆI UNUTAR OPĆEG PRORAČUNA	11 51		0,00	0,00	
Program:	1025 Prevencija i borba protiv ovisnosti		645.000,00	169.431,00	0,12	26,27
Funkcija:	1011 Bolest					
aktivnost:	A1025-01 Kampanja protiv ovisnosti o opojnim drogama		80.000,00	14.837,50	0,01	18,55
323	RASHODI ZA USLUGE	11	50.000,00	14.837,50	0,01	29,68
3233	USLUGE PROMIDŽBE I INFORMIRANJA	11		4.837,50	0,00	
3237	INTELEKTUALNE I OSOBNE USLUGE	11		10.000,00	0,01	
381	TEKUĆE DONACIJE	11	30.000,00	0,00	0,00	0,00
3811	TEKUĆE DONACIJE U NOVCU	11		0,00	0,00	



RASHODI - POSEBNI DIO Izvršenje od : 01.01.12. do: 30.06.12.

		izvori financiranja	PLAN :	Realizacija :	Struk. %	Indeks:
Razdjel:	040 UPRAVNI ODJEL ZA SOCIJALNU SKRB I ZDRAVSTVO		25.637.900,00	10.602.838,96	7,64	41,36
Glava:	040-03 ZDRAVSTVO		4.040.000,00	540.927,10	0,39	13,39
<i>glavni program: G30 Socijalna skrb i zdravstvena zaštita</i>			4.040.000,00	540.927,10	0,02	13,39
Program:	1025 Prevencija i borba protiv ovisnosti		645.000,00	169.431,00	0,12	26,27
Funkcija:	0740 Službe javnog zdravstva					
aktivnost:	A1025-02 Osmišljavanje slobodnog vremena		40.000,00	0,00	0,00	0,00
323	RASHODI ZA USLUGE	11	40.000,00	0,00	0,00	0,00
3239	OSTALE USLUGE	11		0,00	0,00	
Funkcija:	0760 Poslovi i usluge zdravstva koji nisu drugdje svrstani					
aktivnost:	A1025-03 Financiranje Savjeta mladih Grada Zadra		30.000,00	3.093,50	0,00	10,31
381	TEKUĆE DONACIJE	11	30.000,00	3.093,50	0,00	10,31
3811	TEKUĆE DONACIJE U NOVCU	11		3.093,50	0,00	
Funkcija:	0760 Poslovi i usluge zdravstva koji nisu drugdje svrstani					
aktivnost:	A1025-04 Školski preventivni programi		200.000,00	57.500,00	0,04	28,75
381	TEKUĆE DONACIJE	11	200.000,00	57.500,00	0,04	28,75
3811	TEKUĆE DONACIJE U NOVCU	11		57.500,00	0,04	
Funkcija:	0760 Poslovi i usluge zdravstva koji nisu drugdje svrstani					
aktivnost:	A1025-05 Aktivnosti ustanova, udruga i humanitarne aktivnosti		280.000,00	94.000,00	0,07	33,57
381	TEKUĆE DONACIJE	11	280.000,00	94.000,00	0,07	33,57
3811	TEKUĆE DONACIJE U NOVCU	11		94.000,00	0,07	
Funkcija:	0760 Poslovi i usluge zdravstva koji nisu drugdje svrstani					
aktivnost:	A1025-06 Pomoć pri socijalizaciji liječenih ovisnika		0,00	0,00	0,00	0,00
323	RASHODI ZA USLUGE	11	0,00	0,00	0,00	0,00
3237	INTELEKTUALNE I OSOBNE USLUGE	11		0,00	0,00	
Funkcija:	0760 Poslovi i usluge zdravstva koji nisu drugdje svrstani					
aktivnost:	A1025-07 Prevencija širenja zaraznih bolesti kod intrav. ovisnika		15.000,00	0,00	0,00	0,00
323	RASHODI ZA USLUGE	11	15.000,00	0,00	0,00	0,00
3237	INTELEKTUALNE I OSOBNE USLUGE	11		0,00	0,00	
Program:	1026 Stručno usavršavanje u zdravstvu i pomoć oboljelima		480.000,00	103.207,90	0,07	21,50
Funkcija:	0760 Poslovi i usluge zdravstva koji nisu drugdje svrstani					
aktivnost:	A1026-01 Pomoć u stručnom usavršavanju djelatnika u zdravstvu		300.000,00	0,00	0,00	0,00
381	TEKUĆE DONACIJE	11	300.000,00	0,00	0,00	0,00
3811	TEKUĆE DONACIJE U NOVCU	11		0,00	0,00	
Funkcija:	0760 Poslovi i usluge zdravstva koji nisu drugdje svrstani					
aktivnost:	A1026-02 Donacije udrugama za pomoć oboljelima		180.000,00	103.207,90	0,07	57,34
381	TEKUĆE DONACIJE	11	180.000,00	103.207,90	0,07	57,34
3811	TEKUĆE DONACIJE U NOVCU	11		103.207,90	0,07	
Glava:	040-04 UDRUGE IZ DOMOVINSKOG RATA I II. SVJ. RATA		920.000,00	472.875,52	0,34	51,40
<i>glavni program: G30 Socijalna skrb i zdravstvena zaštita</i>			920.000,00	472.875,52	0,05	51,40
Program:	1027 Udruge iz Domovinskog rata		860.000,00	427.875,52	0,31	49,75
Funkcija:	1090 Aktivnosti soc.zaštite koji nisu drugdje svrstane					
aktivnost:	A1027-01 Financiranje programa Udruga iz Domovinskog rata		590.000,00	320.500,00	0,23	54,32
381	TEKUĆE DONACIJE	11	590.000,00	320.500,00	0,23	54,32
3811	TEKUĆE DONACIJE U NOVCU	11		320.500,00	0,23	

RASHODI - POSEBNI DIO Izvršenje od : 01.01.12. do: 30.06.12.

		izvori financiranja	PLAN :	Realizacija :	Struk. %	Indeks:
Razdjel:	040 UPRAVNI ODJEL ZA SOCIJALNU SKRB I ZDRAVSTVO		25.637.900,00	10.602.838,96	7,64	41,36
Glava:	040-04 <b>UDRUGE IZ DOMOVINSKOG RATA I II. SVJ. RATA</b>		920.000,00	472.875,52	0,34	51,40
<i>glavni program: G30 Socijalna skrb i zdravstvena zaštita</i>			920.000,00	472.875,52	0,05	51,40
Program:	1027 <b>Udruge iz Domovinskog rata</b>		860.000,00	427.875,52	0,31	49,75
Funkcija:	1090 Aktivnosti soc.zaštite koji nisu drugdje svrstane					
aktivnost:	A1027-02 <b>Pomoć djeci hrvatskih branitelja iz Domovinskog rata</b>		50.000,00	0,00	0,00	0,00
381	TEKUĆE DONACIJE	11	50.000,00	0,00	0,00	0,00
3811	TEKUĆE DONACIJE U NOVCU	11		0,00	0,00	
Funkcija:	1070 Socijalna isključenost					
aktivnost:	A1027-03 <b>Pružanje psihosoc. pomoći Hrv. braniteljima</b>		80.000,00	44.017,61	0,03	55,02
381	TEKUĆE DONACIJE	11	80.000,00	44.017,61	0,03	55,02
3811	TEKUĆE DONACIJE U NOVCU	11		44.017,61	0,03	
Funkcija:	0620 Razvoj zajednice					
aktivnost:	A1027-05 <b>Pomoć pri stambenom zbrinjavanju branitelja</b>		100.000,00	36.547,81	0,03	36,55
382	KAPITALNE DONACIJE	51	100.000,00	36.547,81	0,03	36,55
3822	KAPITALNE DONACIJE GRAĐANIMA I KUĆANSTVIMA	51		36.547,81	0,03	
Funkcija:	1090 Aktivnosti soc.zaštite koji nisu drugdje svrstane					
aktivnost:	A1027-06 <b>Obilježavanje obljetnica iz Domovinskog rata</b>		20.000,00	10.223,84	0,01	51,12
381	TEKUĆE DONACIJE	11	20.000,00	10.223,84	0,01	51,12
3811	TEKUĆE DONACIJE U NOVCU	11		10.223,84	0,01	
Funkcija:	1090 Aktivnosti soc.zaštite koji nisu drugdje svrstane					
aktivnost:	A1027-08 <b>Održavanje grobnih mjesta i grobnica poginulih branitelja</b>		20.000,00	16.586,26	0,01	82,93
381	TEKUĆE DONACIJE	11	20.000,00	16.586,26	0,01	82,93
3811	TEKUĆE DONACIJE U NOVCU	11		16.586,26	0,01	
Program:	1028 <b>Financiranje udruga iz drugog svj. rata</b>		60.000,00	45.000,00	0,03	75,00
Funkcija:	1090 Aktivnosti soc.zaštite koji nisu drugdje svrstane					
aktivnost:	A1028-01 <b>Financiranje udruga iz drugog svjetskog rata</b>		60.000,00	45.000,00	0,03	75,00
381	TEKUĆE DONACIJE	11	60.000,00	45.000,00	0,03	75,00
3811	TEKUĆE DONACIJE U NOVCU	11		45.000,00	0,03	
Razdjel:	060 UPRAVNI ODJEL ZA GRADITELISTVO I ZAŠTITU OKOLIŠA		85.900.000,00	15.031.548,33	10,83	17,50
Glava:	060-01 <b>Komunalna izgradnja</b>		37.600.000,00	8.794.932,13	6,34	23,39
<i>glavni program: G40 Izgradnja, zaštita okoliša i prostorno planiranje</i>			37.600.000,00	8.794.932,13	0,79	23,39
Program:	1029 <b>Izgradnja objekata i uređaja komunalne infrastrukture</b>		26.950.000,00	7.794.801,54	5,62	28,92
Funkcija:	0620 Razvoj zajednice					
kapitalni projekt:	K1029-01 <b>Izgradnja ceste</b>		8.600.000,00	42.219,56	0,03	0,49
421	GRAĐEVINSKI OBJEKTI	43	8.600.000,00	42.219,56	0,03	0,49
4213	CESTE, ŽELJEZNICE I OSTALI PROMETNI OBJEKTI	43		42.219,56	0,03	
Funkcija:	0620 Razvoj zajednice					
kapitalni projekt:	K1029-03 <b>Uređenje obale</b>		4.500.000,00	0,00	0,00	0,00
421	GRAĐEVINSKI OBJEKTI	43	4.500.000,00	0,00	0,00	0,00
4214	OSTALI GRAĐEVINSKI OBJEKTI	43		0,00	0,00	



RASHODI - POSEBNI DIO Izvršenje od : 01.01.12. do: 30.06.12.

		izvori financiranja	PLAN :	Realizacija :	Struk. %	Indeks:
Razdjel:	060 UPRAVNI ODJEL ZA GRADITELJSTVO I ZAŠTITU OKOLIŠA		85.900.000,00	15.031.548,33	10,83	17,50
Glava:	060-01 Komunalna izgradnja		37.600.000,00	8.794.932,13	6,34	23,39
<i>glavni program: G40 Izgradnja, zaštita okoliša i prostorno planiranje</i>			37.600.000,00	8.794.932,13	0,79	23,39
Program:	1029 Izgradnja objekata i uređaja komunalne infrastrukture		26.950.000,00	7.794.801,54	5,62	28,92
Funkcija:	0620 Razvoj zajednice					
kapitalni projekt:	K1029-04 Izgradnja javnih površina		11.400.000,00	7.171.131,64	5,17	62,90
421	GRADEVINSKI OBJEKTI 11 61		11.400.000,00	7.171.131,64	5,17	62,90
4214	OSTALI GRADEVINSKI OBJEKTI 11 61			7.171.131,64	5,17	
Funkcija:	0620 Razvoj zajednice					
kapitalni projekt:	K1029-06 Izgradnja javne rasvjete		1.650.000,00	509.075,66	0,37	30,85
421	GRADEVINSKI OBJEKTI 11		1.650.000,00	509.075,66	0,37	30,85
4214	OSTALI GRADEVINSKI OBJEKTI 11			509.075,66	0,37	
Funkcija:	0620 Razvoj zajednice					
kapitalni projekt:	K1029-07 Izgradnja groblja		800.000,00	72.374,68	0,05	9,05
421	GRADEVINSKI OBJEKTI 43		800.000,00	72.374,68	0,05	9,05
4214	OSTALI GRADEVINSKI OBJEKTI 43			72.374,68	0,05	
Funkcija:	0620 Razvoj zajednice					
kapitalni projekt:	K1029-08 Sustav odvodnje Zadar(Projekt Jadran)		0,00	0,00	0,00	0,00
421	GRADEVINSKI OBJEKTI 43		0,00	0,00	0,00	0,00
4214	OSTALI GRADEVINSKI OBJEKTI 43			0,00	0,00	
Program:	1056 Program izgradnje komunalnih vodnih građevina		10.650.000,00	1.000.130,59	0,72	9,39
Funkcija:	0620 Razvoj zajednice					
kapitalni projekt:	K1056-01 Financiranje izgradnje komunalnih vodnih građevina		10.650.000,00	1.000.130,59	0,72	9,39
386	KAPITALNE POMOĆI 11		6.900.000,00	0,00	0,00	0,00
3861	KAPITA.P.KREDITNIM I OSTALIM FINA.INSTITU.U JS 11			0,00	0,00	
421	GRADEVINSKI OBJEKTI 11		3.750.000,00	1.000.130,59	0,72	26,67
4214	OSTALI GRADEVINSKI OBJEKTI 11			1.000.130,59	0,72	
Glava:	060-02 PRIPREMA ZEMLJIŠTA I IMOVINE		16.800.000,00	3.863.542,61	2,78	23,00
<i>glavni program: G40 Izgradnja, zaštita okoliša i prostorno planiranje</i>			16.800.000,00	3.863.542,61	0,70	23,00
Program:	1030 Priprema zemljišta i izrada prostorno-planskih dokumenata		16.800.000,00	3.863.542,61	2,78	23,00
Funkcija:	0620 Razvoj zajednice					
kapitalni projekt:	K1030-01 Otkup zemljišta za izgradnju		8.500.000,00	1.547.385,00	1,12	18,20
411	MATERIJALNA IMOVINA - PRIRODNA BOGATSTVA 11		8.500.000,00	1.547.385,00	1,12	18,20
4111	ZEMLJIŠTE 11			1.547.385,00	1,12	
Funkcija:	0620 Razvoj zajednice					
kapitalni projekt:	K1030-02 Prostorno planski dokumenti		8.300.000,00	2.316.157,61	1,67	27,91
412	NEMATERIJALNA IMOVINA 11 71		6.800.000,00	2.316.157,61	1,67	34,06
4126	OSTALA NEMATERIJALNA IMOVINA 11 71			2.316.157,61	1,67	
426	NEMATERIJALNA PROIZVEDENA IMOVINA 11 72		1.500.000,00	0,00	0,00	0,00
4263	UMJET.LITERARNA I ZNANSTVENA DJELA 72			0,00	0,00	
4264	OSTALA NEMATERIJALNA PROIZVEDENA IMOVINA 11			0,00	0,00	

RASHODI - POSEBNI DIO Izvršenje od : 01.01.12. do: 30.06.12.

		izvori financiranja	PLAN :	Realizacija :	Struk. %	Indeks:
Razdjel: 060	UPRAVNI ODJEL ZA GRADITELJSTVO I ZAŠTITU OKOLIŠA		85.900.000,00	15.031.548,33	10,83	17,50
Glava: 060-03	<b>SPOMENICI KULTURE</b>		200.000,00	0,00	0,00	0,00
<i>glavni program: G40 Izgradnja, zaštita okoliša i prostorno planiranje</i>			200.000,00	0,00	0,00	0,00
Program: 1031	Program obnove spomenika kulture		200.000,00	0,00	0,00	0,00
Funkcija: 0820	Služba kulture					
kapitalni projekt: K1031-01	Prijenosi za spomenike kulture		200.000,00	0,00	0,00	0,00
382	KAPITALNE DONACIJE	11	100.000,00	0,00	0,00	0,00
3821	KAPITALNE DONACIJE NEPROFITNIM ORGANIZACIJAMA	11		0,00	0,00	
421	GRADEVINSKI OBJEKTI	42	100.000,00	0,00	0,00	0,00
4214	OSTALI GRADEVINSKI OBJEKTI	42		0,00	0,00	
Funkcija: 0820	Služba kulture					
aktivnost: A1031-03	Muzej antičkog stakla		0,00	0,00	0,00	0,00
382	KAPITALNE DONACIJE	11	0,00	0,00	0,00	0,00
3821	KAPITALNE DONACIJE NEPROFITNIM ORGANIZACIJAMA	11		0,00	0,00	
Glava: 060-04	<b>STAMBENA IZGRADNJA</b>		5.500.000,00	387.868,98	0,28	7,05
<i>glavni program: G40 Izgradnja, zaštita okoliša i prostorno planiranje</i>			5.500.000,00	387.868,98	0,14	7,05
Program: 1032	Program stambene izgradnje		5.500.000,00	387.868,98	0,28	7,05
Funkcija: 0620	Razvoj zajednice					
kapitalni projekt: K1032-01	Priprema infrastrukture za izgradnju POS		2.000.000,00	387.868,98	0,28	19,39
421	GRADEVINSKI OBJEKTI	11 72	2.000.000,00	387.868,98	0,28	19,39
4214	OSTALI GRADEVINSKI OBJEKTI	11 72		387.868,98	0,28	
Funkcija: 0620	Razvoj zajednice					
kapitalni projekt: K1032-02	Izgradnja socijalnih stanova		3.500.000,00	0,00	0,00	0,00
421	GRADEVINSKI OBJEKTI	11	3.500.000,00	0,00	0,00	0,00
4214	OSTALI GRADEVINSKI OBJEKTI	11		0,00	0,00	
Glava: 060-05	<b>ZAŠTITA OKOLIŠA</b>		5.800.000,00	361.866,98	0,26	6,24
<i>glavni program: G40 Izgradnja, zaštita okoliša i prostorno planiranje</i>			5.800.000,00	361.866,98	0,09	6,24
Program: 1033	Programi u službi zaštite okoliša		2.800.000,00	361.866,98	0,26	12,92
Funkcija: 0530	Smanjenje zagađivanja					
aktivnost: A1033-01	Analiza kakvoće mora i zraka		1.000.000,00	0,00	0,00	0,00
323	RASHODI ZA USLUGE	11	1.000.000,00	0,00	0,00	0,00
3236	ZDRAVSTVENE I VETERINARSKJE USLUGE	11		0,00	0,00	
Funkcija: 0560	Poslovi i usluge zaštite okoliša koji nisu drugdje svrstani					
kapitalni projekt: K1033-02	Projekt zaštite okoliša i energetske učinkovitosti		1.800.000,00	361.866,98	0,26	20,10
372	OSTALE NAKNADE GRADA I KUĆANSTVIMA	11	1.800.000,00	361.866,98	0,26	20,10
3721	NAKNADE GRAĐANIMA I KUĆANSTVIMA U NOVCU	11		361.866,98	0,26	
Program: 1034	Program sanacije sanacije komunalnog otpada		3.000.000,00	0,00	0,00	0,00
Funkcija: 0550	Istraživanje i razvoj: Zaštita okoliša					
aktivnost: A1034-01	Sanacija odlagališta otpada		3.000.000,00	0,00	0,00	0,00
386	KAPITALNE POMOĆI	11	3.000.000,00	0,00	0,00	0,00
3861	KAPITALNE POMOĆI I OSTALIM FINANCIRANJIMA	11		0,00	0,00	



RASHODI - POSEBNI DIO Izvršenje od : 01.01.12. do: 30.06.12.

		izvori financiranja	PLAN :	Realizacija :	Struk. %	Indeks:
Razdjel:	060 UPRAVNI ODJEL ZA GRADITELJSTVO I ZAŠTITU OKOLIŠA		85.900.000,00	15.031.548,33	10,83	17,50
Glava:	060-06 IZGRADNJA OSTALIH OBJEKATA		20.000.000,00	1.623.337,63	1,17	8,12
<i>glavni program: G40 Izgradnja, zaštita okoliša i prostorno planiranje</i>			20.000.000,00	1.623.337,63	0,23	8,12
Program:	1035 IZGRADNJA OSTALIH OBJEKATA		20.000.000,00	1.623.337,63	1,17	8,12
Funkcija:	0620 Razvoj zajednice					
kapitalni projekt:	K1035-01 Izgradnja objekata DV Radost		4.000.000,00	807.953,52	0,58	20,20
421	GRADEVINSKI OBJEKTI	11 52,53 71	4.000.000,00	807.953,52	0,58	20,20
4212	POSLOVNI OBJEKTI	11		807.953,52	0,58	
Funkcija:	0620 Razvoj zajednice					
kapitalni projekt:	K1035-02 ŠC Višnjik		14.000.000,00	188.014,82	0,14	1,34
421	GRADEVINSKI OBJEKTI	11	14.000.000,00	188.014,82	0,14	1,34
4214	OSTALI GRADEVINSKI OBJEKTI	11		188.014,82	0,14	
Funkcija:	0620 Razvoj zajednice					
kapitalni projekt:	K1035-04 Izrada projektne dokum. Centar za baštinu		1.500.000,00	563.955,00	0,41	37,60
412	NEMATERIJALNA IMOVINA	11	1.500.000,00	563.955,00	0,41	37,60
4126	OSTALA NEMATERIJALNA IMOVINA	11		563.955,00	0,41	
Funkcija:	0620 Razvoj zajednice					
kapitalni projekt:	K1035-05 Izgradnja doma za starije osobe na Olibu		0,00	0,00	0,00	0,00
421	GRADEVINSKI OBJEKTI	11	0,00	0,00	0,00	0,00
4212	POSLOVNI OBJEKTI	11		0,00	0,00	
Funkcija:	0620 Razvoj zajednice					
aktivnost:	A1035-06 Povrat komunalnog doprinosa		500.000,00	63.414,29	0,05	12,68
329	OSTALI NESPOMENUTI RASHODI POSLOVANJA	11	500.000,00	63.414,29	0,05	12,68
3299	OSTALI NESPOMENUTI RASHODI POSLOVANJA	11		63.414,29	0,05	
Razdjel:	070 UPRAVNI ODJEL ZA GOSPODARENJE IMOVINOM		6.759.000,00	2.691.223,65	1,94	39,82
Glava:	070-01 STAMBENI I POSLOVNI PROSTORI GRADA		6.759.000,00	2.691.223,65	1,94	39,82
<i>glavni program: G50 Upravljanje imovinom</i>			6.759.000,00	2.691.223,65	0,28	39,82
Program:	1035 Gospodarenje imovinom Grada Zadra		6.759.000,00	2.691.223,65	1,94	39,82
Funkcija:	0133 Ostale opće usluge					
aktivnost:	A1035-01 Redovno održavanje poslovnih i stambenih prostora		2.670.000,00	575.048,31	0,41	21,54
322	RASHODI ZA MATERIJAL I ENERGIJU	11	500.000,00	29.499,79	0,02	5,90
3223	ENERGIJA	11		29.499,79	0,02	
3224	MATERIJAL I DJELOVI ZA TEKUĆE I INV.ODRŽAVANJE	11		0,00	0,00	
323	RASHODI ZA USLUGE	11	2.170.000,00	545.548,52	0,39	25,14
3232	USLUGE TEKUĆEG I INVESTICIJSKOG ODRŽAVANJA	11		126.869,70	0,09	
3234	KOMUNALNE USLUGE	11		385.954,13	0,28	
3237	INTELEKTUALNE I OSOBNE USLUGE	11		32.724,69	0,02	
Funkcija:	0620 Razvoj zajednice					
kapitalni projekt:	K1035-02 Ulaganja u gradsku imovinu		4.089.000,00	2.116.175,34	1,53	51,75
411	MATERIJALNA IMOVINA - PRIRODNA BOGATSTVA	11	500.000,00	312.426,18	0,23	62,49
4111	ZEMLIŠTE	11		312.426,18	0,23	
421	GRADEVINSKI OBJEKTI	11	3.589.000,00	1.803.749,16	1,30	50,26
4212	POSLOVNI OBJEKTI	11		1.803.749,16	1,30	

RASHODI - POSEBNI DIO Izvršenje od : 01.01.12. do: 30.06.12.

		izvori financiranja	PLAN :	Realizacija :	Struk. %	Indeks:
Razdjel:	080 UPRAVNI ODJEL ZA KULTURU I ŠPORT		48.336.339,00	24.148.699,75	17,40	49,96
Glava:	080-01 <b>KULTURA</b>		21.435.839,00	7.655.325,61	5,52	35,71
<i>glavni program: G60 Kultura i šport</i>			6.239.588,00	1.766.065,90	0,14	28,30
Program:	1037 Programi u kulturi		6.239.588,00	1.766.065,90	1,27	28,30
Funkcija:	0820 Služba kulture					
aktivnost:	A1037-01 Rashodi za zaposlene		185.088,00	66.349,20	0,05	35,85
311	PLAĆE	11	113.224,00	56.611,80	0,04	50,00
3111	PLAĆE ZA REDOVAN RAD	11		56.611,80	0,04	
312	OSTALI RASHODI ZA ZAPOSLENE	11	52.389,00	0,00	0,00	0,00
3121	OSTALI RASHODI ZA ZAPOSLENE	11		0,00	0,00	
313	DOPRINOSI NA PLAĆE	11	19.475,00	9.737,40	0,01	50,00
3132	DOPRINOSI ZA ZDRAVSTVENO OSIGURANJE	11		8.775,00	0,01	
3133	DOPRINOSI ZA OBVEZNO OSIG.U SL.NEZAPOSLENOSTI	11		962,40	0,00	
Funkcija:	0820 Služba kulture					
aktivnost:	A1037-02 Materijalni i ostali rashodi		4.500,00	2.250,00	0,00	50,00
321	NAKNADE TROŠKOVA ZAPOSLENIMA	11	4.500,00	2.250,00	0,00	50,00
3212	NAKNADE ZA PRIJEVOZ,RAD NA TERENU	11		2.250,00	0,00	
Funkcija:	0820 Služba kulture					
aktivnost:	A1037-03 Financiranje kulturnih manifestacija (udruge u kulturi)		5.050.000,00	1.613.765,53	1,16	31,96
381	TEKUĆE DONACIJE	11	5.050.000,00	1.613.765,53	1,16	31,96
3811	TEKUĆE DONACIJE U NOVCU	11		1.613.765,53	1,16	
Funkcija:	0820 Služba kulture					
aktivnost:	A1037-04 Znanstveno istraživačka i tiskarska djelatnost		500.000,00	83.701,17	0,06	16,74
381	TEKUĆE DONACIJE	11	500.000,00	83.701,17	0,06	16,74
3811	TEKUĆE DONACIJE U NOVCU	11		83.701,17	0,06	
Funkcija:	0820 Služba kulture					
aktivnost:	A1037-05 Ostali programi u kulturi -Centar za mlade		500.000,00	0,00	0,00	0,00
412	NEMATERIJALNA IMOVINA	11	500.000,00	0,00	0,00	0,00
4126	OSTALA NEMATERIJALNA IMOVINA	11		0,00	0,00	
Funkcija:	0820 Služba kulture					
aktivnost:	A1037-06 Ostali programi u kulturi-Kazalište lutaka Zadar		0,00	0,00	0,00	0,00
421	GRAĐEVINSKI OBJEKTI	11	0,00	0,00	0,00	0,00
4212	POSLOVNI OBJEKTI	11		0,00	0,00	
<i>korisnik: 080-01-01025 ZNANSTVENA KNJIŽNICA</i>			5.190.241,00	2.039.847,99	1,47	39,30
<i>glavni program: G60 Kultura i šport</i>			5.190.241,00	2.039.847,99	0,09	39,30
Program:	1038 Ustanove u kulturi čiji je osnivač Grad Zadar		5.190.241,00	2.039.847,99	1,47	39,30
Funkcija:	0820 Služba kulture					
aktivnost:	A1038-01 Rashodi za zaposlene		3.710.614,00	1.752.763,57	1,26	47,24
311	PLAĆE	11	2.948.220,00	1.468.110,00	1,06	49,80
3111	PLAĆE ZA REDOVAN RAD	11		1.468.110,00	1,06	
312	OSTALI RASHODI ZA ZAPOSLENE	11	255.300,00	36.654,84	0,03	14,36
3121	OSTALI RASHODI ZA ZAPOSLENE	11		36.654,84	0,03	
313	DOPRINOSI NA PLAĆE	11	507.094,00	247.998,73	0,18	48,91
3132	DOPRINOSI ZA ZDRAVSTVENO OSIGURANJE	11		223.001,48	0,16	
3133	DOPRINOSI ZA OBVEZNO OSIG.U SL.NEZAPOSLENOSTI	11		24.997,25	0,02	



RASHODI - POSEBNI DIO Izvršenje od : 01.01.12. do: 30.06.12.

		izvori financiranja	PLAN :	Realizacija :	Struk. %	Indeks:
Razdjel:	080 UPRAVNI ODJEL ZA KULTURU I ŠPORT		48.336.339,00	24.148.699,75	17,40	49,96
Glava:	080-01 <b>KULTURA</b>		21.435.839,00	7.655.325,61	5,52	35,71
<i>korisnik: 080-01-01025 ZNANSTVENA KNJIŽNICA</i>			5.190.241,00	2.039.847,99	1,47	39,30
<i>glavni program: G60 Kultura i Sport</i>			5.190.241,00	2.039.847,99	0,09	39,30
Program:	1038 Ustanove u kulturi čiji je osnivač Grad Zadar		5.190.241,00	2.039.847,99	1,47	39,30
Funkcija:	0820 Služba kulture					
aktivnost:	A1038-02 Materijalni rashodi		623.301,00	230.195,02	0,17	36,93
321	NAKNADE TROŠKOVA ZAPOSLENIMA	11	86.188,00	45.925,00	0,03	53,28
3212	NAKNADE ZA PRIJEVOZ,RAD NA TERENU	11		45.925,00	0,03	
322	RASHODI ZA MATERIJAL I ENERGIJU	11	170.000,00	123.152,60	0,09	72,44
3221	UREDSKI MATERIJAL I OSTALI MAT.RASHODI	11		39.563,01	0,03	
3223	ENERGIJA	11		83.589,59	0,06	
323	RASHODI ZA USLUGE	11	292.113,00	36.521,58	0,03	12,50
3232	USLUGE TEKUĆEG I INVESTICIJSKOG ODRŽAVANJA	11		21.078,51	0,02	
3233	USLUGE PROMIDŽBE I INFORMIRANJA	11		7.784,93	0,01	
3234	KOMUNALNE USLUGE	11		7.658,14	0,01	
3236	ZDRAVSTVENE I VETERINARSKÉ USLUGE	11		0,00	0,00	
3237	INTELEKTUALNE I OSOBNE USLUGE	11		0,00	0,00	
3239	OSTALE USLUGE	11		0,00	0,00	
329	OSTALI NESPOMENUTI RASHODI POSLOVANJA	11	75.000,00	24.595,84	0,02	32,79
3291	NAK.PREDSTA.I IZVRŠ.TIJELA,POVJER.I SL.	11		13.200,06	0,01	
3292	PREMIJE OSIGURANJA	11		11.395,78	0,01	
Funkcija:	0820 Služba kulture					
aktivnost:	A1038-03 Donacije za knjige i opremu		856.326,00	56.889,40	0,04	6,64
382	KAPITALNE DONACIJE	11	856.326,00	56.889,40	0,04	6,64
3822	KAPITALNE DONACIJE GRAĐANIMA I KUĆANSTVIMA	11		56.889,40	0,04	
<i>korisnik: 080-01-02359 GRADSKA KNJIŽNICA</i>			5.995.800,00	2.632.850,41	1,90	43,91
<i>glavni program: G60 Kultura i Sport</i>			5.995.800,00	2.632.850,41	0,12	43,91
Program:	1038 Ustanove u kulturi čiji je osnivač Grad Zadar		5.995.800,00	2.632.850,41	1,90	43,91
Funkcija:	0820 Služba kulture					
aktivnost:	A1038-01 Rashodi za zaposlene		4.754.800,00	2.172.519,25	1,57	45,69
311	PLAĆE	11	3.761.000,00	1.836.700,00	1,32	48,84
3111	PLAĆE ZA REDOVAN RAD	11		1.836.700,00	1,32	
312	OSTALI RASHODI ZA ZAPOSLENE	11	347.500,00	26.399,25	0,02	7,60
3121	OSTALI RASHODI ZA ZAPOSLENE	11		26.399,25	0,02	
313	DOPRINOSI NA PLAĆE	11 51	646.300,00	309.420,00	0,22	47,88
3132	DOPRINOSI ZA ZDRAVSTVENO OSIGURANJE	11		278.400,00	0,20	
3133	DOPRINOSI ZA OBVEZNO OSIGU.U SL.NEZAPOSLENOSTI	11 51		31.020,00	0,02	
Funkcija:	0820 Služba kulture					
aktivnost:	A1038-02 Materijalni i ostali rashodi		841.000,00	329.578,18	0,24	39,19
321	NAKNADE TROŠKOVA ZAPOSLENIMA	11	104.000,00	56.965,00	0,04	54,77
3212	NAKNADE ZA PRIJEVOZ,RAD NA TERENU	11		56.965,00	0,04	
322	RASHODI ZA MATERIJAL I ENERGIJU	11	526.000,00	206.539,08	0,15	39,27
3221	UREDSKI MATERIJAL I OSTALI MAT.RASHODI	11		88.689,42	0,06	
3223	ENERGIJA	11		79.201,52	0,06	
3224	MATERIJAL I DIJELOVI ZA TEKUĆE I INV.ODRŽAVANJE	11		38.648,14	0,03	
323	RASHODI ZA USLUGE	11	121.000,00	33.447,24	0,02	27,64
3231	USLUGE TELEFONA, POŠTE I PRIJEVOZA	11		16.263,64	0,01	
3232	USLUGE TEKUĆEG I INVESTICIJSKOG ODRŽAVANJA	11		0,00	0,00	
3234	KOMUNALNE USLUGE	11		9.898,45	0,01	
3236	ZDRAVSTVENE I VETERINARSKÉ USLUGE	11		0,00	0,00	

RASHODI - POSEBNI DIO Izvršenje od : 01.01.12. do: 30.06.12.

		izvori financiranja	PLAN :	Realizacija :	Struk. %	Indeks:
Razdjel:	080 UPRAVNI ODJEL ZA KULTURU I ŠPORT		48.336.339,00	24.148.699,75	17,40	49,96
Glava:	080-01 <b>KULTURA</b>		21.435.839,00	7.655.325,61	5,52	35,71
	<i>karisnik: 080-01-02359 GRADSKA KNJIŽNICA</i>		5.995.800,00	2.632.850,41	1,90	43,91
	<i>glavni program: G60 Kultura i Sport</i>		5.995.800,00	2.632.850,41	0,12	43,91
Program:	1038 Ustanove u kulturi čiji je osnivač Grad Zadar		5.995.800,00	2.632.850,41	1,90	43,91
Funkcija:	0820 Služba kulture					
aktivnost:	A1038-02 Materijalni i ostali rashodi		841.000,00	329.578,18	0,24	39,19
323	RASHODI ZA USLUGE 11		121.000,00	33.447,24	0,02	27,64
3237	INTELEKTUALNE I OSOBNE USLUGE 11			7.285,15	0,01	
329	OSTALI NESPOMENUTI RASHODI POSLOVANJA 11		90.000,00	32.626,86	0,02	36,25
3291	NAK.PREDSTA.I IZVRŠ.TIJELA,POVJER.I SL. 11			7.578,86	0,01	
3292	PREMIJE OSIGURANJA 11			25.048,00	0,02	
Funkcija:	0820 Služba kulture					
aktivnost:	A1038-03 Donacije za knjige i opremu		400.000,00	130.752,98	0,09	32,69
382	KAPITALNE DONACIJE 11		400.000,00	130.752,98	0,09	32,69
3822	KAPITALNE DONACIJE GRAĐANIMA I KUĆANSTVIMA 11			130.752,98	0,09	
	<i>karisnik: 080-01-03360 HRVATSKO NARODNO KAZALIŠTE ZADAR</i>		4.010.210,00	1.216.561,31	0,88	30,34
			4.010.210,00	1.216.561,31	0,06	30,34
Program:	1038 Ustanove u kulturi čiji je osnivač Grad Zadar		4.010.210,00	1.216.561,31	0,88	30,34
Funkcija:	0820 Služba kulture					
aktivnost:	A1038-01 Rashodi za zaposlene		2.189.510,00	948.834,85	0,68	43,34
311	PLAĆE 11		1.773.000,00	811.899,84	0,59	45,79
3111	PLAĆE ZA REDOVAN RAD 11			811.899,84	0,59	
312	OSTALI RASHODI ZA ZAPOSLENE 51		111.592,00	0,00	0,00	0,00
3121	OSTALI RASHODI ZA ZAPOSLENE 51			0,00	0,00	
313	DOPRINOSI NA PLAĆE 11		304.918,00	136.935,01	0,10	44,91
3132	DOPRINOSI ZA ZDRAVSTVENO OSIGURANJE 11			125.435,09	0,09	
3133	DOPRINOSI ZA OBVEZNO OSIGU.U SL.NEZAPOSLENOSTI 11			11.499,92	0,01	
Funkcija:	0820 Služba kulture					
aktivnost:	A1038-02 Materijalni rashodi		520.700,00	57.726,46	0,04	11,09
321	NAKNADE TROŠKOVA ZAPOSLENIMA 11		91.000,00	37.340,00	0,03	41,03
3212	NAKNADE ZA PRIJEVOZ,RAD NA TERENU 11			37.340,00	0,03	
322	RASHODI ZA MATERIJAL I ENERGIJU 11		219.700,00	13.459,79	0,01	6,13
3221	UREDSKI MATERIJAL I OSTALI MAT.RASHODI 11			1.497,01	0,00	
3223	ENERGIJA 11			11.962,78	0,01	
3224	MATERIJAL I DJELOVI ZA TEKUĆE I INV.ODRŽAVANJE 11			0,00	0,00	
323	RASHODI ZA USLUGE 11		125.900,00	6.926,67	0,00	5,50
3231	USLUGE TELEFONA, POŠTE I PRIJEVOZA 11			4.803,94	0,00	
3234	KOMUNALNE USLUGE 11			888,98	0,00	
3237	INTELEKTUALNE I OSOBNE USLUGE 11			1.233,75	0,00	
329	OSTALI NESPOMENUTI RASHODI POSLOVANJA 11		84.100,00	0,00	0,00	0,00
3291	NAK.PREDSTA.I IZVRŠ.TIJELA,POVJER.I SL. 11			0,00	0,00	
3292	PREMIJE OSIGURANJA 11			0,00	0,00	
Funkcija:	0820 Služba kulture					
aktivnost:	A1038-03 Ostali rashodi		1.200.000,00	210.000,00	0,15	17,50
381	TEKUĆE DONACIJE 11		1.200.000,00	210.000,00	0,15	17,50
3811	TEKUĆE DONACIJE U NOVCU 11			210.000,00	0,15	



RASHODI - POSEBNI DIO Izvršenje od : 01.01.12. do: 30.06.12.

		izvori financiranja	PLAN :	Realizacija :	Struk. %	Indeks:
Razdjel:	080 UPRAVNI ODJEL ZA KULTURU I ŠPORT		48.336.339,00	24.148.699,75	17,40	49,96
Glava:	080-01 <b>KULTURA</b>		21.435.839,00	7.655.325,61	5,52	35,71
<i>korisnik: 080-01-03360 HRVATSKO NARODNO KAZALIŠTE ZADAR</i>			4.010.210,00	1.216.561,31	0,88	30,34
			4.010.210,00	1.216.561,31	0,06	30,34
Program:	<b>1038 Ustanove u kulturi čiji je osnivač Grad Zadar</b>		4.010.210,00	1.216.561,31	0,88	30,34
Funkcija:	0820 Služba kulture					
aktivnost:	<b>A1038-04 Kapitalno ulaganje u HNK Zadar</b>		100.000,00	0,00	0,00	0,00
421	GRADEVINSKI OBJEKTI	11	100.000,00	0,00	0,00	0,00
4212	POSLOVNI OBJEKTI	11		0,00	0,00	
Glava:	080-02 <b>TEHNIČKA KULTURA</b>		550.000,00	280.000,00	0,20	50,91
<i>glavni program: G60 Kultura i šport</i>			550.000,00	280.000,00	0,20	50,91
Program:	<b>1039 Financiranje programa na području tehničke kulture</b>		550.000,00	280.000,00	0,20	50,91
Funkcija:	0820 Služba kulture					
aktivnost:	<b>A1039-01 Udruge iz područja tehničke kulture</b>		550.000,00	280.000,00	0,20	50,91
381	TEKUĆE DONACIJE	11	550.000,00	280.000,00	0,20	50,91
3811	TEKUĆE DONACIJE U NOVCU	11		280.000,00	0,20	
Glava:	080-03 <b>ŠPORT</b>		26.350.500,00	16.213.374,14	11,68	61,53
<i>glavni program: G60 Kultura i šport</i>			26.350.500,00	16.213.374,14	1,17	61,53
Program:	<b>1040 Ulaganje u šport i športske objekte</b>		26.350.500,00	16.213.374,14	11,68	61,53
Funkcija:	0810 Služba rekreacije i sporta					
aktivnost:	<b>A1040-01 Materijalni rashodi</b>		1.800.000,00	793.027,52	0,57	44,06
322	RASHODI ZA MATERIJAL I ENERGIJU	11	170.000,00	97.966,08	0,07	57,63
3221	UREDSKI MATERIJAL I OSTALI MAT.RASHODI	11		7.786,06	0,01	
3223	ENERGIJA	11		64.816,93	0,05	
3224	MATERIJAL I DJELOVI ZA TEKUĆE I INV.ODRŽAVANJE	11		25.363,09	0,02	
323	RASHODI ZA USLUGE	11	1.630.000,00	695.061,44	0,50	42,64
3232	USLUGE TEKUĆEG I INVESTICIJSKOG ODRŽAVANJA	11		642.632,51	0,46	
3234	KOMUNALNE USLUGE	11		30.653,93	0,02	
3237	INTELEKTUALNE I OSOBNE USLUGE	11		21.775,00	0,02	
Funkcija:	0810 Služba rekreacije i sporta					
aktivnost:	<b>A1040-02 Financiranje športskih klubova i aktivnosti</b>		24.350.500,00	15.308.472,95	11,03	62,87
381	TEKUĆE DONACIJE	11	24.350.500,00	15.308.472,95	11,03	62,87
3811	TEKUĆE DONACIJE U NOVCU	11		15.308.472,95	11,03	
Funkcija:	0810 Služba rekreacije i sporta					
aktivnost:	<b>A1040-03 Ulaganja u športske objekte i opremu</b>		200.000,00	111.873,67	0,08	55,94
421	GRADEVINSKI OBJEKTI	11	0,00	0,00	0,00	0,00
4212	POSLOVNI OBJEKTI	11		0,00	0,00	
4214	OSTALI GRADEVINSKI OBJEKTI	11		0,00	0,00	
422	POSTROJENJA I OPREMA	11	200.000,00	111.873,67	0,08	55,94
4226	SPORTSKA I GLAZBENA OPREMA	11		111.873,67	0,08	

RASHODI - POSEBNI DIO Izvršenje od : 01.01.12. do: 30.06.12.		izvori financiranja	PLAN :	Realizacija :	Struk. %	Indeks:
Razdjel:	090 UPRAVNI ODJEL ZA GOSPODARSTVO		53.544.835,00	22.835.698,86	16,46	42,65
Glava:	090-01 <b>GOSPODARSTVO</b>		30.122.971,00	12.772.714,92	9,21	42,40
<i>glavni program: G70 Gospodarstvo i protupožarna zaštita</i>			30.122.971,00	12.772.714,92	0,58	42,40
Program:	1042 Program poticanja gospodarskih aktivnosti		6.742.100,00	1.868.482,63	1,35	27,71
Funkcija:	0411 Opći ekonomski i trgovački poslovi					
aktivnost:	A1042-01 <b>Financiranje promidžbenih aktivnosti</b>		1.150.000,00	282.243,41	0,20	24,54
323	RASHODI ZA USLUGE	11	1.150.000,00	282.243,41	0,20	24,54
3233	USLUGE PROMIDŽBE I INFORMIRANJA	11		282.243,41	0,20	
Funkcija:	0411 Opći ekonomski i trgovački poslovi					
kapitalni projekt:	K1042-02 <b>Poslovna zona Crno</b>		5.132.100,00	1.423.001,64	1,03	27,73
363	POMOĆI UNUTAR OPĆEG PRORAČUNA	11	1.082.100,00	0,00	0,00	0,00
3631	TEKUĆE POMOĆI UNUTAR OPĆEG PRORAČUNA	11		0,00	0,00	
386	KAPITALNE POMOĆI	43	1.500.000,00	0,00	0,00	0,00
3861	KAPITA.P.KREDITNIM I OSTALIM FINA.INSTITU.U JS	43		0,00	0,00	
411	MATERIJALNA IMOVINA - PRIRODNA BOGATSTVA	71	2.550.000,00	1.423.001,64	1,03	55,80
4111	ZEMLJIŠTE	71		1.423.001,64	1,03	
Funkcija:	0411 Opći ekonomski i trgovački poslovi					
tekući projekt:	T1042-03 <b>Kreditiranje i subven.obrtn. malih i srednjih poduzet.</b>		420.000,00	163.237,58	0,12	38,87
516	IZDACI ZA DANE ZAJMOVE TRGO.DR.I OBRT.IZVAN JS	11	420.000,00	163.237,58	0,12	38,87
5163	DANI ZAJMOVI TUZE.TRGO.DR.IZVAJ JS	11		163.237,58	0,12	
Funkcija:	1012 Invaliditet					
tekući projekt:	T1042-04 <b>Poticanje zapošljavanja invalidnih osoba</b>		40.000,00	0,00	0,00	0,00
352	SUBVENCije TRGO.DRU.,POLJOPR,OBRT.IZVAN JS	11	40.000,00	0,00	0,00	0,00
3523	SUBVENCije POLJOPRIVREDNICIMA I OBRNICIMA	11		0,00	0,00	
Program:	1043 <b>Trgovačka društava u vlasništvu Grada</b>		23.380.871,00	10.904.232,29	7,86	46,64
Funkcija:	0490 Ekonomski poslovi koji nisu drugdje svrstani					
aktivnost:	A1043-01 <b>Razvojna agencija Zadarske županije (ZADRA)</b>		500.000,00	375.000,00	0,27	75,00
351	SUBVENCije TRGO.DRUŠTVIMA U JAVNOM SEKTORU	11	500.000,00	375.000,00	0,27	75,00
3512	SUBVENCije TRGOVAČKIM DRUŠ.U JAVNOM SEKTORU	11		375.000,00	0,27	
Funkcija:	0490 Ekonomski poslovi koji nisu drugdje svrstani					
aktivnost:	A1043-02 <b>Subvencija "TD Liburnija" d.o.o.</b>		10.000.000,00	900.000,00	0,65	9,00
351	SUBVENCije TRGO.DRUŠTVIMA U JAVNOM SEKTORU	11	10.000.000,00	900.000,00	0,65	9,00
3512	SUBVENCije TRGOVAČKIM DRUŠ.U JAVNOM SEKTORU	11		900.000,00	0,65	
Funkcija:	0490 Ekonomski poslovi koji nisu drugdje svrstani					
aktivnost:	A1043-03 <b>Subvencija Zračna luka Zadar</b>		787.500,00	339.232,29	0,24	43,08
351	SUBVENCije TRGO.DRUŠTVIMA U JAVNOM SEKTORU	11	787.500,00	339.232,29	0,24	43,08
3512	SUBVENCije TRGOVAČKIM DRUŠ.U JAVNOM SEKTORU	11		339.232,29	0,24	
Funkcija:	0490 Ekonomski poslovi koji nisu drugdje svrstani					
aktivnost:	A1043-04 <b>Subvencija "TD Odvodnja" d.o.o.</b>		1.800.000,00	900.000,00	0,65	50,00
381	TEKUĆE DONACIJE	11	1.800.000,00	900.000,00	0,65	50,00
3811	TEKUĆE DONACIJE U NOVCU	11		900.000,00	0,65	
Funkcija:	0490 Ekonomski poslovi koji nisu drugdje svrstani					
aktivnost:	A1043-05 <b>ŠC Višnjik d.o.o.</b>		8.432.803,00	7.300.000,00	5,26	86,57
381	TEKUĆE DONACIJE	11	8.432.803,00	7.300.000,00	5,26	86,57
3811	TEKUĆE DONACIJE U NOVCU	11		7.300.000,00	5,26	



RASHODI - POSEBNI DIO Izvršenje od : 01.01.12. do: 30.06.12.

		izvori financiranja	PLAN :	Realizacija :	Struk. %	Indeks:
Razdjel:	090 UPRAVNI ODJEL ZA GOSPODARSTVO		53.544.835,00	22.835.698,86	16,46	42,65
Glava:	090-01 <b>GOSPODARSTVO</b>		30.122.971,00	12.772.714,92	9,21	42,40
<i>glavni program: G70 Gospodarstvo i protupožarna zaštita</i>			30.122.971,00	12.772.714,92	0,58	42,40
Program:	1043 <b>Trgovačka društava u vlasništvu Grada</b>		23.380.871,00	10.904.232,29	7,86	46,64
Funkcija:	0490 Ekonomski poslovi koji nisu drugdje svrstani					
aktivnost:	A1043-06 <b>Poduzetnički inkubator</b>		400.568,00	165.000,00	0,12	41,19
381	TEKUĆE DONACIJE	11	400.568,00	165.000,00	0,12	41,19
3811	TEKUĆE DONACIJE U NOVCU	11		165.000,00	0,12	
Funkcija:	0490 Ekonomski poslovi koji nisu drugdje svrstani					
aktivnost:	A1043-07 <b>"TD Nasadi" d.o.o.</b>		950.000,00	712.500,00	0,51	75,00
381	TEKUĆE DONACIJE	11	950.000,00	712.500,00	0,51	75,00
3811	TEKUĆE DONACIJE U NOVCU	11		712.500,00	0,51	
Funkcija:	0490 Ekonomski poslovi koji nisu drugdje svrstani					
aktivnost:	A1043-08 <b>"TD Obala i lučice" d.o.o.</b>		0,00	0,00	0,00	0,00
381	TEKUĆE DONACIJE	11	0,00	0,00	0,00	0,00
3811	TEKUĆE DONACIJE U NOVCU	11		0,00	0,00	
Funkcija:	0490 Ekonomski poslovi koji nisu drugdje svrstani					
aktivnost:	A1043-09 <b>"Eko" d.o.o.</b>		510.000,00	212.500,00	0,15	41,67
381	TEKUĆE DONACIJE	11	510.000,00	212.500,00	0,15	41,67
3811	TEKUĆE DONACIJE U NOVCU	11		212.500,00	0,15	
Program:	1044 <b>Program gospodarenja otpadom</b>		0,00	0,00	0,00	0,00
Funkcija:	0510 <b>Gospodarenje otpadom</b>					
aktivnost:	A1044-01 <b>Sufinanciranje projekta "EKO" Zadar</b>		0,00	0,00	0,00	0,00
363	POMOĆI UNUTAR OPĆEG PRORAČUNA	11	0,00	0,00	0,00	0,00
3632	KAPITALNE POMOĆI UNUTAR OPĆG PRORAČUNA	11		0,00	0,00	
Glava:	090-02 <b>ZAŠTITA OD POŽARA</b>		20.651.000,00	9.595.264,60	6,92	46,46
<i>glavni program: G70 Gospodarstvo i protupožarna zaštita</i>			1.640.000,00	975.000,00	0,18	59,45
Program:	1045 <b>Financiranje Vatrogasne zajednice Grada Zadra</b>		1.640.000,00	975.000,00	0,70	59,45
Funkcija:	0320 <b>Usluge protupožarne zaštite</b>					
aktivnost:	A1045-01 <b>Redovna djelatnost Vatrogasne zajednice Grada Zadra</b>		1.640.000,00	975.000,00	0,70	59,45
321	NAKNADE TROŠKOVA ZAPOSLENIMA	11	10.000,00	0,00	0,00	0,00
3213	STRUČNO USAVRŠAVANJE ZAPOSLENIKA	11		0,00	0,00	
323	RASHODI ZA USLUGE	11	330.000,00	0,00	0,00	0,00
3234	KOMUNALNE USLUGE	11		0,00	0,00	
3239	OSTALE USLUGE	11		0,00	0,00	
381	TEKUĆE DONACIJE	11	1.300.000,00	975.000,00	0,70	75,00
3811	TEKUĆE DONACIJE U NOVCU	11		975.000,00	0,70	
korisnik:	090-02-01360 <b>JAVNA VATROGASNA POSTROJBA GRADA ZADRA</b>		19.011.000,00	8.620.264,60	6,21	45,34
<i>glavni program: G70 Gospodarstvo i protupožarna zaštita</i>			19.011.000,00	8.620.264,60	0,22	45,34
Program:	1046 <b>Program zaštite od požara</b>		19.011.000,00	8.620.264,60	6,21	45,34
Funkcija:	0320 <b>Usluge protupožarne zaštite</b>					
aktivnost:	A1046-01 <b>Rashodi za zaposlene</b>		16.865.000,00	7.908.455,66	5,70	46,89
311	PLAĆE	11 51	12.765.000,00	6.087.524,67	4,39	47,69
3111	PLAĆE ZA REDOVAN RAD	11		4.877.984,12	3,52	
3113	PLAĆE ZA PREKOVREMENI RAD	11 51		17.718,90	0,01	

RASHODI - POSEBNI DIO Izvršenje od : 01.01.12. do: 30.06.12.

		izvori financiranja	PLAN :	Realizacija :	Struk. %	Indeks:
Razdjel: 090 UPRAVNI ODJEL ZA GOSPODARSTVO			53.544.835,00	22.835.698,86	16,46	42,65
Glava: 090-02 ZAŠTITA OD POŽARA			20.651.000,00	9.595.264,60	6,92	46,46
<i>brojnik: 090-02-01360</i> JAVNA VATROGASNA POSTROJBA GRADA ZADRA			19.011.000,00	8.620.264,60	6,21	45,34
glavni program: G70 Gospodarstvo i protupožarna zaštita			19.011.000,00	8.620.264,60	0,22	45,34
Program: 1046 Program zaštite od požara			19.011.000,00	8.620.264,60	6,21	45,34
Funkcija: 0320 Usluge protupožarne zaštite						
aktivnost: A1046-01 Rashodi za zaposlene			16.865.000,00	7.908.455,66	5,70	46,89
311	PLAĆE 11 51		12.765.000,00	6.087.524,67	4,39	47,69
3114	PLAĆE ZA POSEBNE UVJETE RADA 11 51			1.191.821,65	0,86	
312	OSTALI RASHODI ZA ZAPOSLENE 11 51		735.000,00	306.616,34	0,22	41,72
3121	OSTALI RASHODI ZA ZAPOSLENE 11 51			306.616,34	0,22	
313	DOPRINOSI NA PLAĆE 11 51		3.365.000,00	1.514.314,65	1,09	45,00
3131	DOPRINOSI ZA MIROVINSKO OSIGURANJE 11			462.026,13	0,33	
3132	DOPRINOSI ZA ZDRAVSTVENO OSIGURANJE 11			940.561,50	0,68	
3133	DOPRINOSI ZA OBVEZNO OSIGU.U SL.NEZAPOSLENOSTI 11 51			111.727,02	0,08	
Funkcija: 0320 Usluge protupožarne zaštite						
aktivnost: A1046-02 Materijalni rashodi			2.095.000,00	702.032,91	0,51	33,51
321	NAKNADE TROŠKOVA ZAPOSLENIMA 51		463.150,00	229.157,50	0,17	49,48
3211	SLUŽBENA PUTOVANJA 11			0,00	0,00	
3212	NAKNADE ZA PRIJEVOZ,RAD NA TERENU 51			200.041,50	0,14	
3213	STRUČNO USAVRŠAVANJE ZAPOSLENIKA 51			29.116,00	0,02	
322	RASHODI ZA MATERIJAL I ENERGIJU 51		1.121.850,00	269.727,48	0,19	24,04
3221	UREDSKI MATERIJAL I OSTALI MAT.RASHODI 51			22.463,59	0,02	
3222	MATERIJAL I SIROVINE 51			0,00	0,00	
3223	ENERGIJA 51			160.616,26	0,12	
3224	MATERIJAL I DIJELOVI ZA TEKUĆE I INV.ODRŽAVANJE 51			51.248,91	0,04	
3225	SITNI INVENTAR I AUTO GUME 51			25.740,32	0,02	
3227	SLUŽBENA, RADNA I ZAŠTITNA ODJEĆA I OBUČA 51			9.658,40	0,01	
323	RASHODI ZA USLUGE 51		430.000,00	166.813,93	0,12	38,79
3231	USLUGE TELEFONA, POŠTE I PRIJEVOZA 51			23.757,85	0,02	
3232	USLUGE TEKUĆEG I INVESTICIJSKOG ODRŽAVANJA 51			93.409,14	0,07	
3233	USLUGE PROMIDŽBE I INFORMIRANJA 51			9.811,05	0,01	
3234	KOMUNALNE USLUGE 51			24.972,35	0,02	
3235	ZAKUPNINE I NAJAMNINE 51			0,00	0,00	
3236	ZDRAVSTVENE I VETERINARSKÉ USLUGE 51			5.000,00	0,00	
3238	RAČUNALNE USLUGE 51			9.863,54	0,01	
329	OSTALI NESPOMENUTI RASHODI POSLOVANJA 51		80.000,00	36.334,00	0,03	45,42
3292	PREMIJE OSIGURANJA 51			36.334,00	0,03	
Funkcija: 0320 Usluge protupožarne zaštite						
aktivnost: A1046-03 Financijski rashodi			51.000,00	9.776,03	0,01	19,17
343	OSTALI FINANCIJSKI RASHODI 51		51.000,00	9.776,03	0,01	19,17
3431	BANKARSKÉ USLUGE I USLUGE PLATNOG PROMETA 11			310,50	0,00	
3433	ZATEZNE KAMATE 51			8.190,53	0,01	
3434	OSTALI NESPOMENUTI FINANCIJSKI RASHODI 51			1.275,00	0,00	
Program: 1047 Nabavka vatrogasnog vozila za JVP			0,00	0,00	0,00	0,00
Funkcija: 0320 Usluge protupožarne zaštite						
tekući projekt: T1047-01 Prijevozna sredstva u cestovnom prometu			0,00	0,00	0,00	0,00
423	PRIJEVOZNA SREDSTVA 11		0,00	0,00	0,00	0,00
4231	PRIJEVOZNA SREDSTVA U CESTOVNOM PROMETU 11			0,00	0,00	



RASHODI - POSEBNI DIO Izvršenje od : 01.01.12. do: 30.06.12.

		izvori financiranja	PLAN :	Realizacija :	Struk. %	Indeks:
Razdjel: 090	UPRAVNI ODJEL ZA GOSPODARSTVO		53.544.835,00	22.835.698,86	16,46	42,65
Glava: 090-03	<b>ZAŠTITA I SPAŠAVANJE</b>		161.500,00	0,00	0,00	0,00
<i>glavni program: G70 Gospodarstvo i protupožarna zaštita</i>			161.500,00	0,00	0,00	0,00
Program: 1048	Program zaštite i spašavanja		161.500,00	0,00	0,00	0,00
Funkcija: 0620	Razvoj zajednice					
aktivnost: A1048-01	Opremanje postrojbi za zaštitu i spašavanje		161.500,00	0,00	0,00	0,00
323	RASHODI ZA USLUGE	11	61.500,00	0,00	0,00	0,00
3237	INTELEKTUALNE I OSOBNE USLUGE	11		0,00	0,00	
422	POSTROJENJA I OPREMA	11	100.000,00	0,00	0,00	0,00
4223	OPREMA ZA ODRŽAVANJE I ZAŠTITU	11		0,00	0,00	
Glava: 090-04	<b>INFORMATIZACIJA GRADSKJE UPRAVE</b>		2.419.164,00	467.719,34	0,34	19,33
<i>glavni program: G10 Politički sustav i administracija Grada</i>			2.419.164,00	467.719,34	0,04	19,33
Program: 1049	Program informatizacije Gradske uprave		2.419.164,00	467.719,34	0,34	19,33
Funkcija: 0490	Ekonomski poslovi koji nisu drugdje svrstani					
kapitalni projekt: K1049-01	Ulaganje u informatizaciju		2.419.164,00	467.719,34	0,34	19,33
321	NAKNADE TROŠKOVA ZAPOSLENIMA	11	157.440,00	64.000,00	0,05	40,65
3213	STRUČNO USAVRŠAVANJE ZAPOSLENIKA	11		64.000,00	0,05	
322	RASHODI ZA MATERIJAL I ENERGIJU	11	0,00	0,00	0,00	0,00
3225	SITNI INVENTAR I AUTO GUME	11		0,00	0,00	
323	RASHODI ZA USLUGE	11	641.814,00	134.355,68	0,10	20,93
3232	USLUGE TEKUĆEG I INVESTICIJSKOG ODRŽAVANJA	11		85.022,68	0,06	
3235	ZAKUPNINE I NAJAMNINE	11		49.333,00	0,04	
3238	RAČUNALNE USLUGE	11		0,00	0,00	
422	POSTROJENJA I OPREMA	11	881.910,00	181.260,41	0,13	20,55
4221	UREDSKA OPREMA I NAMJEŠTAJ	11		91.396,24	0,07	
4222	KOMUNIKACIJSKA OPREMA	11		89.864,17	0,06	
426	NEMATERIJALNA PROIZVEDENA IMOVINA	11	738.000,00	88.103,25	0,06	11,94
4262	ULAGANJA U RAČUNAL.PROGRAME	11		88.103,25	0,06	
Glava: 090-05	<b>EU FONDOVI</b>		190.200,00	0,00	0,00	0,00
<i>glavni program: G70 Gospodarstvo i protupožarna zaštita</i>			190.200,00	0,00	0,00	0,00
Program: 1054	Program sufinanciranja projekata iz fondova EU		190.200,00	0,00	0,00	0,00
Funkcija: 0620	Razvoj zajednice					
aktivnost: A1054-01	Aktivnosti uz financiranje projekata iz EU fondova		190.200,00	0,00	0,00	0,00
329	OSTALI NESPOMENUTI RASHODI POSLOVANJA	11	190.200,00	0,00	0,00	0,00
3299	OSTALI NESPOMENUTI RASHODI POSLOVANJA	11		0,00	0,00	

RASHODI - POSEBNI DIO Izvršenje od : 01.01.12. do: 30.06.12.

		izvori financiranja	PLAN :	Realizacija :	Struk. %	Indeks:
Razdjel:	100	UPRAVNI ODJEL ZA POLJOPRIVREDU I RAZVITAK OTOKA	2.400.000,00	262.240,29	0,19	10,93
Glava:	100-01	<b>POLJOPRIVREDA</b>	2.400.000,00	262.240,29	0,19	10,93
<i>glavni program: G80 Poljoprivreda i otoci</i>			2.400.000,00	262.240,29	0,09	10,93
Program:	1050	Program poticanja poljoprivrede	2.400.000,00	262.240,29	0,19	10,93
Funkcija:	0421	Poljoprivreda				
aktivnost:	A1050-01	Subvencioniranje zadruga i udruga iz poljoprivredne djelatno	1.600.000,00	217.694,69	0,16	13,61
352		SUBVENCIJE TRGO.DRUG.,POLJOPR.OBRT.IZVAN JS	11 43 51	217.694,69	0,16	13,61
3523		SUBVENCIJE POLJOPRIVREDNICIMA I OBRNICIMA	11 43 51	217.694,69	0,16	
Funkcija:	0490	Ekonomski poslovi koji nisu drugdje svrstani				
aktivnost:	A1050-02	Održavanje protupožarnih, poljskih i šumskih puteva	800.000,00	44.545,60	0,03	5,57
323		RASHODI ZA USLUGE	11	44.545,60	0,03	5,57
3232		USLUGE TEKUĆEG I INVESTICIJSKOG ODRŽAVANJA	11	44.545,60	0,03	
Glava:	100-02	<b>OTOCI</b>	0,00	0,00	0,00	0,00
<i>glavni program: G80 Poljoprivreda i otoci</i>			0,00	0,00	0,00	0,00
Program:	1051	Poticanje razvoja otoka	0,00	0,00	0,00	0,00
Funkcija:	0620	Razvoj zajednice				
aktivnost:	A1051-01	Održivi razvitak otoka	0,00	0,00	0,00	0,00
352		SUBVENCIJE TRGO.DRUG.,POLJOPR.OBRT.IZVAN JS	11	0,00	0,00	0,00
3523		SUBVENCIJE POLJOPRIVREDNICIMA I OBRNICIMA	11	0,00	0,00	
Razdjel:	110	UPRAVNI ODJEL ZA KOMUNALNE DJELATNOSTI	52.470.000,00	20.502.456,67	14,78	39,07
Glava:	110-01	<b>KOMUNALNE DJELATNOSTI</b>	50.320.000,00	20.188.090,17	14,55	40,12
<i>glavni program: G90 Komunalno održavanje</i>			50.320.000,00	20.188.090,17	1,21	40,12
Program:	1052	Program komunalnog održavanja	50.320.000,00	20.188.090,17	14,55	40,12
Funkcija:	0520	Gospodarenje otpadnim vodama				
aktivnost:	A1052-01	Odvodnja atmosferskih voda	3.200.000,00	1.335.345,31	0,96	41,73
323		RASHODI ZA USLUGE	43	1.335.345,31	0,96	41,73
3232		USLUGE TEKUĆEG I INVESTICIJSKOG ODRŽAVANJA	11	1.335.345,31	0,96	
Funkcija:	0530	Smanjenje zagađivanja				
aktivnost:	A1052-02	Održavanje čistoće javnih površina	9.400.000,00	3.405.517,70	2,45	36,23
323		RASHODI ZA USLUGE	43	3.405.517,70	2,45	36,23
3234		KOMUNALNE USLUGE	43	3.405.517,70	2,45	
Funkcija:	0620	Razvoj zajednice				
aktivnost:	A1052-03	Održavanje javnih zelenih površina	8.500.000,00	4.292.059,04	3,09	50,49
323		RASHODI ZA USLUGE	11	4.292.059,04	3,09	50,49
3234		KOMUNALNE USLUGE	11	4.292.059,04	3,09	
Funkcija:	0620	Razvoj zajednice				
aktivnost:	A1052-04	Održavanje nerazvrstanih cesta	14.200.000,00	5.301.717,46	3,82	37,34
323		RASHODI ZA USLUGE	43	5.301.717,46	3,82	37,34
3232		USLUGE TEKUĆEG I INVESTICIJSKOG ODRŽAVANJA	11	5.301.717,46	3,82	



RASHODI - POSEBNI DIO Izvršenje od : 01.01.12. do: 30.06.12.		izvori financiranja	PLAN :	Realizacija :	Struk. %	Indeks:
Razdjel:	110 UPRAVNI ODJEL ZA KOMUNALNE DJELATNOSTI		52.470.000,00	20.502.456,67	14,78	39,07
Glava:	110-01 <b>KOMUNALNE DJELATNOSTI</b>		50.320.000,00	20.188.090,17	14,55	40,12
<i>glavni program: G90 Komunalno održavanje</i>			50.320.000,00	20.188.090,17	1,21	40,12
Program:	1052 Program komunalnog održavanja		50.320.000,00	20.188.090,17	14,55	40,12
Funkcija:	0620 Razvoj zajednice					
aktivnost:	A1052-05 Održavanje groblja		370.000,00	200.840,00	0,14	54,28
323	RASHODI ZA USLUGE	43	370.000,00	200.840,00	0,14	54,28
3234	KOMUNALNE USLUGE	11		200.840,00	0,14	
Funkcija:	0620 Razvoj zajednice					
aktivnost:	A1052-06 Održavanje javne rasvjete		10.500.000,00	4.115.305,64	2,97	39,19
323	RASHODI ZA USLUGE	43	10.500.000,00	4.115.305,64	2,97	39,19
3232	USLUGE TEKUĆEG I INVESTICIJSKOG ODRŽAVANJA	43		4.115.305,64	2,97	
Funkcija:	0620 Razvoj zajednice					
aktivnost:	A1052-07 Održavanje gradskih bedema		500.000,00	0,00	0,00	0,00
323	RASHODI ZA USLUGE	43	500.000,00	0,00	0,00	0,00
3232	USLUGE TEKUĆEG I INVESTICIJSKOG ODRŽAVANJA	11		0,00	0,00	
Funkcija:	0620 Razvoj zajednice					
aktivnost:	A1052-08 Božično uređenje grada		300.000,00	299.485,32	0,22	99,83
323	RASHODI ZA USLUGE	43	300.000,00	299.485,32	0,22	99,83
3234	KOMUNALNE USLUGE	43		299.485,32	0,22	
Funkcija:	0620 Razvoj zajednice					
aktivnost:	A1052-09 Komunalne djelatnosti na javnom dobru		250.000,00	83.585,70	0,06	33,43
323	RASHODI ZA USLUGE	43	250.000,00	83.585,70	0,06	33,43
3234	KOMUNALNE USLUGE	43		83.585,70	0,06	
Funkcija:	0620 Razvoj zajednice					
aktivnost:	A1052-10 Održavanje gradske opreme		3.000.000,00	1.154.234,00	0,83	38,47
323	RASHODI ZA USLUGE	43	3.000.000,00	1.154.234,00	0,83	38,47
3234	KOMUNALNE USLUGE	43		1.154.234,00	0,83	
Funkcija:	0620 Razvoj zajednice					
aktivnost:	A1052-11 Izrada podloga, skica, idejnih rješenja na j.p.		100.000,00	0,00	0,00	0,00
323	RASHODI ZA USLUGE	11	100.000,00	0,00	0,00	0,00
3234	KOMUNALNE USLUGE	11		0,00	0,00	
381	TEKUĆE DONACIJE	11	0,00	0,00	0,00	0,00
3811	TEKUĆE DONACIJE U NOVCU	11		0,00	0,00	
Glava:	110-02 <b>Ostale komunalne djelatnosti od lokalnog značaja</b>		2.150.000,00	314.366,50	0,23	14,62
<i>glavni program: G90 Komunalno održavanje</i>			2.150.000,00	314.366,50	0,08	14,62
Program:	1053 Program ostalih komunalnih djelatnosti od lokalnog značaja		2.150.000,00	314.366,50	0,23	14,62
Funkcija:	0620 Razvoj zajednice					
aktivnost:	A1053-01 Troškovi komunalnog redarstva		150.000,00	9.856,25	0,01	6,57
323	RASHODI ZA USLUGE	11	150.000,00	9.856,25	0,01	6,57
3234	KOMUNALNE USLUGE	11		9.856,25	0,01	
Funkcija:	0620 Razvoj zajednice					
aktivnost:	A1053-02 Uklanjanje ruševina (komunalno redarstvo)		600.000,00	32.495,56	0,02	5,42
323	RASHODI ZA USLUGE	11	600.000,00	32.495,56	0,02	5,42
3234	KOMUNALNE USLUGE	11		32.495,56	0,02	

RASHODI - POSEBNI DIO Izvršenje od : 01.01.12. do: 30.06.12.

		izvori financiranja	PLAN :	Realizacija :	Struk. %	Indeks:
Razdjel:	110 UPRAVNI ODJEL ZA KOMUNALNE DJELATNOSTI		52.470.000,00	20.502.456,67	14,78	39,07
Glava:	110-02 <b>Ostale komunalne djelatnosti od lokalnog značaja</b>		2.150.000,00	314.366,50	0,23	14,62
<i>glavni program: G90 Komunalno održavanje</i>			2.150.000,00	314.366,50	0,08	14,62
Program:	1053 <b>Program ostalih komunalnih djelatnosti od lokalnog značaja</b>		2.150.000,00	314.366,50	0,23	14,62
Funkcija:	0560 Poslovi i usluge zaštite okoliša koji nisu drugdje svrstani					
aktivnost:	A1053-03 <b>Djelatnost dezinfekcije,dezinskcije i deratizacije</b>		1.400.000,00	272.014,69	0,20	19,43
323	RASHODI ZA USLUGE	11	1.400.000,00	272.014,69	0,20	19,43
3234	KOMUNALNE USLUGE	11		272.014,69	0,20	
Proračun ukupno:			377.281.674,00	138.754.563,80	100,00	36,78

Rekapitulacija prema izvorima financiranja:

Šifra	Izvor financiranja	plan	realizacija	struktura %	indeks
11	Izvorni gradski prihodi	215.005.346,00	100.075.745,44	72,12	46,55
42	Prihodi od spomeničke rente	2.250.000,00	1.086.273,14	0,78	48,28
43	Ostali prihodi za posebne namjene	87.410.000,00	26.895.612,49	19,38	30,77
51	Tekuće pomoći	28.376.328,00	10.298.772,39	7,42	36,29
52	Kapitalne pomoći	15.000.000,00	0,00	0,00	0,00
53	Ostale pomoći	4.740.000,00	0,00	0,00	0,00
61	Donacije	3.000.000,00	0,00	0,00	0,00
71	Prihodi od prodaje neproizvedene imovine	15.000.000,00	10.291,36	0,01	0,07
72	Prihodi od prodaje dugotr. imovine	6.500.000,00	387.868,98	0,28	5,97
	<b>ukupno:</b>	<b>377.281.674,00</b>	<b>138.754.563,80</b>	<b>100,00</b>	<b>36,78</b>

## GRAD ZADAR

## ZADAR

## FUNKCIJSKA KLASIFIKACIJA RASHODA

Od datuma : 01/01/2012 Do datuma : 30/06/2012

		Plan:	Realizacija:	Saldo:	Indeks:
3111	PLAĆE ZA REDOVAN RAD	0,00	9.392.618,68		
3121	OSTALI RASHODI ZA ZAPOSLENE	0,00	128.726,00		
3132	DOPRINOSI ZA ZDRAVSTVENO OSIGURANJE	0,00	1.426.340,96		
3133	DOPRINOSI ZA OBVEZNO OSIGU.U SL.NEZAPO	0,00	159.382,84		
3211	SLUŽBENA PUTOVANJA	0,00	118.608,83		
3212	NAKNADE ZA PRIJEVOZ,RAD NA TERENU	0,00	243.790,00		
3213	STRUČNO USAVRŠAVANJE ZAPOSLENIKA	0,00	52.266,64		
3221	UREDSKI MATERIJAL I OSTALI MAT.RASHODI	0,00	167.525,87		
3223	ENERGIJA	0,00	555.475,00		
3224	MATERIJAL I DJELOVI ZA TEKUĆE I INV.ODRŽ	0,00	18.917,89		
3225	SITNI INVENTAR I AUTO GUME	0,00	10.578,05		
3227	SLUŽBENA, RADNA I ZAŠTITNA ODJEĆA I OBU	0,00	3.736,00		
3231	USLUGE TELEFONA, POŠTE I PRIJEVOZA	0,00	664.672,90		
3232	USLUGE TEKUĆEG I INVESTICIJSKOG ODRŽAV	0,00	326.091,38		
3233	USLUGE PROMIDŽBE I INFORMIRANJA	0,00	224.476,44		
3234	KOMUNALNE USLUGE	0,00	124.611,63		
3235	ZAKUPNINE I NAJAMNINE	0,00	596.745,79		
3236	ZDRAVSTVENE I VETERINARSKJE USLUGE	0,00	29.596,60		
3237	INTELEKTUALNE I OSOBNE USLUGE	0,00	298.345,00		
3238	RAČUNALNE USLUGE	0,00	42.886,00		
3239	OSTALE USLUGE	0,00	388.653,78		
3291	NAK.PREDSTA.I IZVRŠ.TIJELA,POVJER.I SL.	0,00	2.159.536,40		
3292	PREMIJE OSIGURANJA	0,00	227.794,15		
3293	REPREZENTACIJA	0,00	90.408,18		
3294	ČLANARINE	0,00	45.368,83		
3295	PRISTOJBE I NAKNADE	0,00	298.344,95		
3299	OSTALI NESPOMENUTI RASHODI POSLOVANJ/	0,00	141.527,96		
3811	TEKUĆE DONACIJE U NOVCU	0,00	436.400,00		
<b>0111</b>	<b>Izvršna i zakonodavna tijela</b>	<b>34.676.300,00</b>	<b>18.373.426,75</b>	<b>16.302.873,25</b>	<b>52,99 %</b>
3423	KAMATE ZA PRI.ZAJMO.OOD KREDI.INSTI. IZVA	0,00	2.215.524,73		
3431	BANKARSKJE USLUGE I USLUGE PLATNOG PRC	0,00	260.297,15		
3432	NEGATIVNE TEČAJNE RAZLIKE I VALUTNA KI	0,00	590,19		
3433	ZATEZNE KAMATE	0,00	92.272,47		
<b>0112</b>	<b>Financijski i fiskalni poslovi</b>	<b>17.926.000,00</b>	<b>2.568.684,54</b>	<b>15.357.315,46</b>	<b>14,33 %</b>
<b>011</b>	<b>IZVRŠNA I ZAKONODAVNA TIJELA,FINANCIJSKI I FISKALNI POSLOVI</b>	<b>52.602.300,00</b>	<b>20.942.111,29</b>	<b>31.660.188,71</b>	<b>39,81 %</b>



## FUNKCIJSKA KLASIFIKACIJA RASHODA

Od datuma : 01/01/2012 Do datuma : 30/06/2012

		Plan:	Realizacija:	Saldo:	Indeks:
3223	ENERGIJA	0,00	29.499,79		
3232	USLUGE TEKUĆEG I INVESTICIJSKOG ODRŽAV	0,00	126.869,70		
3234	KOMUNALNE USLUGE	0,00	385.954,13		
3237	INTELEKTUALNE I OSOBNE USLUGE	0,00	32.724,69		
4221	UREDSKA OPREMA I NAMJEŠTAJ	0,00	1.537,50		
4227	UREDAJI, STROJEVI I OPREMA ZA OSTALE NAJ	0,00	7.864,55		
<b>0133</b>	Ostale opće usluge	<b>3.070.000,00</b>	<b>584.450,36</b>	<b>2.485.549,64</b>	<b>19,04 %</b>
<b>013</b>	OPĆE USLUGE	<b>3.070.000,00</b>	<b>584.450,36</b>	<b>2.485.549,64</b>	<b>19,04 %</b>
<b>01</b>	OPĆE JAVNE USLUGE	<b>55.672.300,00</b>	<b>21.526.561,65</b>	<b>34.145.738,35</b>	<b>38,67 %</b>

## FUNKCIJSKA KLASIFIKACIJA RASHODA

Od datuma : 01/01/2012 Do datuma : 30/06/2012

		Plan:	Realizacija:	Saldo:	Indeks:
3111	PLAĆE ZA REDOVAN RAD	0,00	4.877.984,12		
3113	PLAĆE ZA PREKOVREMENI RAD	0,00	17.718,90		
3114	PLAĆE ZA POSEBNE UVJETE RADA	0,00	1.191.821,65		
3121	OSTALI RASHODI ZA ZAPOSLENE	0,00	306.616,34		
3131	DOPRINOSI ZA MIROVINSKO OSIGURANJE	0,00	462.026,13		
3132	DOPRINOSI ZA ZDRAVSTVENO OSIGURANJE	0,00	940.561,50		
3133	DOPRINOSI ZA OBVEZNO OSIGU.U SL.NEZAPO	0,00	111.727,02		
3212	NAKNADE ZA PRIJEVOZ,RAD NA TERENU	0,00	200.041,50		
3213	STRUČNO USAVRŠAVANJE ZAPOSLENIKA	0,00	29.116,00		
3221	UREDSKI MATERIJAL I OSTALI MAT.RASHODI	0,00	22.463,59		
3223	ENERGIJA	0,00	160.616,26		
3224	MATERIJAL I DJELOVI ZA TEKUĆE I INV.ODRŽ	0,00	51.248,91		
3225	SITNI INVENTAR I AUTO GUME	0,00	25.740,32		
3227	SLUŽBENA, RADNA I ZAŠTITNA ODJEĆA I OBU	0,00	9.658,40		
3231	USLUGE TELEFONA, POŠTE I PRIJEVOZA	0,00	23.757,85		
3232	USLUGE TEKUĆEG I INVESTICIJSKOG ODRŽAV	0,00	93.409,14		
3233	USLUGE PROMIDŽBE I INFORMIRANJA	0,00	9.811,05		
3234	KOMUNALNE USLUGE	0,00	24.972,35		
3236	ZDRAVSTVENE I VETERINARSKJE USLUGE	0,00	5.000,00		
3238	RAČUNALNE USLUGE	0,00	9.863,54		
3292	PREMIJE OSIGURANJA	0,00	36.334,00		
3431	BANKARSKJE USLUGE I USLUGE PLATNOG PRC	0,00	310,50		
3433	ZATEZNE KAMATE	0,00	8.190,53		
3434	OSTALI NESPOMENUTI FINACIJSKI RASHODI	0,00	1.275,00		
3811	TEKUĆE DONACIJE U NOVCU	0,00	975.000,00		
<b>0320</b>	<b>Usluge protupožarne zaštite</b>	<b>20.651.000,00</b>	<b>9.595.264,60</b>	<b>11.055.735,40</b>	<b>46,46 %</b>
<b>032</b>	<b>USLUGE PROTUPOŽARNE ZAŠTITE</b>	<b>20.651.000,00</b>	<b>9.595.264,60</b>	<b>11.055.735,40</b>	<b>46,46 %</b>
<b>03</b>	<b>JAVNI RED I SIGURNOST</b>	<b>20.651.000,00</b>	<b>9.595.264,60</b>	<b>11.055.735,40</b>	<b>46,46 %</b>
3233	USLUGE PROMIDŽBE I INFORMIRANJA	0,00	282.243,41		
4111	ZEMLJIŠTE	0,00	1.423.001,64		
5163	DANI ZAJMOVI TUZE.TRGO.DR.IZVAJ JS	0,00	163.237,58		
<b>0411</b>	<b>Opći ekonomski i trgovački poslovi</b>	<b>6.702.100,00</b>	<b>1.868.482,63</b>	<b>4.833.617,37</b>	<b>27,88 %</b>
<b>041</b>	<b>OPĆI EKONOMSKI,TRGOVAČKI I POSLOVI VEZANI UZ RAD</b>	<b>6.702.100,00</b>	<b>1.868.482,63</b>	<b>4.833.617,37</b>	<b>27,88 %</b>

## FUNKCIJSKA KLASIFIKACIJA RASHODA

Od datuma : 01/01/2012 Do datuma : 30/06/2012

		Plan:	Realizacija:	Saldo:	Indeks:
3523	SUBVENCije POLJOPRIVREDNICIMA I OBRTNi	0,00	217.694,69		
<b>0421</b>	Poljoprivreda	<b>1.600.000,00</b>	<b>217.694,69</b>	<b>1.382.305,31</b>	<b>13,61 %</b>
<b>042</b>	POLJOPRIVEDA,ŠUMARSTVO,RIBARSTVO I LOV	<b>1.600.000,00</b>	<b>217.694,69</b>	<b>1.382.305,31</b>	<b>13,61 %</b>
3213	STRUČNO USAVRŠAVANJE ZAPOSLENIKA	0,00	64.000,00		
3232	USLUGE TEKUĆEG I INVESTICIJSKOG ODRŽAV	0,00	129.568,28		
3235	ZAKUPNINE I NAJAMNINE	0,00	49.333,00		
3512	SUBVENCije TRGOVAČKIM DRUŠ.U JAVNOM S	0,00	1.614.232,29		
3811	TEKUĆE DONACIJE U NOVCU	0,00	9.290.000,00		
4221	UREDSKA OPREMA I NAMJEŠTAJ	0,00	91.396,24		
4222	KOMUNIKACIJSKA OPREMA	0,00	89.864,17		
4262	ULAGANJA U RAČUNAL.PROGRAME	0,00	88.103,25		
<b>0490</b>	Ekonomski poslovi koji nisu drugdje svrstani	<b>26.600.035,00</b>	<b>11.416.497,23</b>	<b>15.183.537,77</b>	<b>42,92 %</b>
<b>049</b>	EKONOMSKI POSLOVI KOJI NISU DRUGDJE SVRSTANI	<b>26.600.035,00</b>	<b>11.416.497,23</b>	<b>15.183.537,77</b>	<b>42,92 %</b>
<b>04</b>	EKONOMSKI POSLOVI	<b>34.902.135,00</b>	<b>13.502.674,55</b>	<b>21.399.460,45</b>	<b>38,69 %</b>
3232	USLUGE TEKUĆEG I INVESTICIJSKOG ODRŽAV	0,00	1.335.345,31		
<b>0520</b>	Gospodarenje otpadnim vodama	<b>3.200.000,00</b>	<b>1.335.345,31</b>	<b>1.864.654,69</b>	<b>41,73 %</b>
<b>052</b>	GOSPODARENJE OTPADNIM VODAMA	<b>3.200.000,00</b>	<b>1.335.345,31</b>	<b>1.864.654,69</b>	<b>41,73 %</b>
3234	KOMUNALNE USLUGE	0,00	3.405.517,70		
<b>0530</b>	Smanjenje zagađivanja	<b>10.400.000,00</b>	<b>3.405.517,70</b>	<b>6.994.482,30</b>	<b>32,75 %</b>
<b>053</b>	SMANJENJE ZAGADIVANJA	<b>10.400.000,00</b>	<b>3.405.517,70</b>	<b>6.994.482,30</b>	<b>32,75 %</b>
<b>0550</b>	Istraživanje i razvoj:Zaštita okoliša	<b>3.000.000,00</b>			<b>%</b>
<b>055</b>	ISTRAŽIVANJE I RAZVOJ:ZAŠTITA OKOLIŠA	<b>3.000.000,00</b>	<b>0,00</b>	<b>3.000.000,00</b>	<b>0,00 %</b>

## FUNKCIJSKA KLASIFIKACIJA RASHODA

Od datuma : 01/01/2012 Do datuma : 30/06/2012

		Plan:	Realizacija:	Saldo:	Indeks:
3234	KOMUNALNE USLUGE	0,00	272.014,69		
3721	NAKNADE GRAĐANIMA I KUĆANSTVIMA U NC	0,00	361.866,98		
<b>0560</b>	Poslovi i usluge zaštite okoliša koji nisu drugdje svrstani	<b>3.200.000,00</b>	<b>633.881,67</b>	<b>2.566.118,33</b>	<b>19,81 %</b>
<b>056</b>	POSLOVI I USLUGE ZAŠTITE OKOLIŠA KOJI NISU DRUGDJE SVRSTI	<b>3.200.000,00</b>	<b>633.881,67</b>	<b>2.566.118,33</b>	<b>19,81 %</b>
<b>05</b>	ZAŠTITA OKOLIŠA	<b>19.800.000,00</b>	<b>5.374.744,68</b>	<b>14.425.255,32</b>	<b>27,15 %</b>
3232	USLUGE TEKUĆEG I INVESTICIJSKOG ODRŽAV	0,00	9.417.023,10		
3234	KOMUNALNE USLUGE	0,00	6.072.555,87		
3299	OSTALI NESPOMENUTI RASHODI POSLOVANJ	0,00	63.414,29		
3822	KAPITALNE DONACIJE GRAĐANIMA I KUĆAN	0,00	36.547,81		
4111	ZEMLJIŠTE	0,00	1.859.811,18		
4126	OSTALA NEMATERIJALNA IMOVINA	0,00	2.880.112,61		
4212	POSLOVNI OBJEKTI	0,00	2.611.702,68		
4213	CESTE, ŽELJEZNICE I OSTALI PROMETNI OBJE	0,00	42.219,56		
4214	OSTALI GRAĐEVINSKI OBJEKTI	0,00	9.328.596,37		
4511	DODATNA ULAGANJA NA GRAĐ. OBJEKTIMA	0,00	457.848,27		
<b>0620</b>	Razvoj zajednice	<b>125.610.700,00</b>	<b>32.769.831,74</b>	<b>92.840.868,26</b>	<b>26,09 %</b>
<b>062</b>	RAZVOJ ZAJEDNICE	<b>125.610.700,00</b>	<b>32.769.831,74</b>	<b>92.840.868,26</b>	<b>26,09 %</b>
<b>06</b>	USLUGE UNAPREĐENJA STANOVANJA I ZAJEDNICE	<b>125.610.700,00</b>	<b>32.769.831,74</b>	<b>92.840.868,26</b>	<b>26,09 %</b>
<b>074</b>	SLUŽBE JAVNOG ZDRAVSTVA	<b>2.000.000,00</b>			<b>%</b>
<b>0740</b>	Službe javnog zdravstva	<b>75.000,00</b>			<b>%</b>
<b>074</b>	SLUŽBE JAVNOG ZDRAVSTVA	<b>2.075.000,00</b>	<b>0,00</b>	<b>2.075.000,00</b>	<b>0,00 %</b>



## FUNKCIJSKA KLASIFIKACIJA RASHODA

Od datuma : 01/01/2012 Do datuma : 30/06/2012

		Plan:	Realizacija:	Saldo:	Indeks:
3236	ZDRAVSTVENE I VETERINARSKJE USLUGE	0,00	228.288,20		
3631	TEKUĆE POMOĆI UNUTAR OPĆEG PRORAČUN.	0,00	40.000,00		
3811	TEKUĆE DONACIJE U NOVCU	0,00	257.801,40		
<b>0760</b>	<b>Poslovi i usluge zdravstva koji nisu drugdje svrstani</b>	<b>1.885.000,00</b>	<b>526.089,60</b>	<b>1.358.910,40</b>	<b>27,91 %</b>
<b>076</b>	<b>POSLOVI I USLUGE ZDRAV.KOJI NISU DRUGDJESVRSTANI</b>	<b>1.885.000,00</b>	<b>526.089,60</b>	<b>1.358.910,40</b>	<b>27,91 %</b>
<b>07</b>	<b>ZDRAVSTVO</b>	<b>3.960.000,00</b>	<b>526.089,60</b>	<b>3.433.910,40</b>	<b>13,29 %</b>
3221	UREDSKI MATERIJAL I OSTALI MAT.RASHODI	0,00	7.786,06		
3223	ENERGIJA	0,00	64.816,93		
3224	MATERIJAL I DJELOVI ZA TEKUĆE I INV.ODRŽ	0,00	25.363,09		
3232	USLUGE TEKUĆEG I INVESTICIJSKOG ODRŽAV	0,00	642.632,51		
3234	KOMUNALNE USLUGE	0,00	30.653,93		
3237	INTELEKTUALNE I OSOBNE USLUGE	0,00	21.775,00		
3811	TEKUĆE DONACIJE U NOVCU	0,00	15.308.472,95		
4226	SPORTSKA I GLAZBENA OPREMA	0,00	111.873,67		
<b>0810</b>	<b>Služba rekreacije i sporta</b>	<b>26.350.500,00</b>	<b>16.213.374,14</b>	<b>10.137.125,86</b>	<b>61,53 %</b>
<b>081</b>	<b>SLUŽBA REKREACIJE I SPORTA</b>	<b>26.350.500,00</b>	<b>16.213.374,14</b>	<b>10.137.125,86</b>	<b>61,53 %</b>

## FUNKCIJSKA KLASIFIKACIJA RASHODA

Od datuma : 01/01/2012 Do datuma : 30/06/2012

		Plan:	Realizacija:	Saldo:	Indeks:
3111	PLAĆE ZA REDOVAN RAD	0,00	4.173.321,64		
3121	OSTALI RASHODI ZA ZAPOSLENE	0,00	63.054,09		
3132	DOPRINOSI ZA ZDRAVSTVENO OSIGURANJE	0,00	635.611,57		
3133	DOPRINOSI ZA OBVEZNO OSIGU.U SL.NEZAPO	0,00	68.479,57		
3212	NAKNADE ZA PRIJEVOZ,RAD NA TERENU	0,00	142.480,00		
3221	UREDSKI MATERIJAL I OSTALI MAT.RASHODI	0,00	129.749,44		
3223	ENERGIJA	0,00	174.753,89		
3224	MATERIJAL I DJELOVI ZA TEKUĆE I INV.ODRŽ	0,00	38.648,14		
3231	USLUGE TELEFONA, POŠTE I PRIJEVOZA	0,00	21.067,58		
3232	USLUGE TEKUĆEG I INVESTICIJSKOG ODRŽAV	0,00	21.078,51		
3233	USLUGE PROMIDŽBE I INFORMIRANJA	0,00	7.784,93		
3234	KOMUNALNE USLUGE	0,00	18.445,57		
3237	INTELEKTUALNE I OSOBNE USLUGE	0,00	8.518,90		
3291	NAK.PREDSTA.I IZVRŠ.TIJELA,POVJER.I SL.	0,00	20.778,92		
3292	PREMIJE OSIGURANJA	0,00	36.443,78		
3811	TEKUĆE DONACIJE U NOVCU	0,00	2.187.466,70		
3822	KAPITALNE DONACIJE GRAĐANIMA I KUĆANS	0,00	187.642,38		
<b>0820</b>	Služba kulture	<b>22.185.839,00</b>	<b>7.935.325,61</b>	<b>14.250.513,39</b>	<b>35,77 %</b>
<b>082</b>	SLUŽBA KULTURE	<b>22.185.839,00</b>	<b>7.935.325,61</b>	<b>14.250.513,39</b>	<b>35,77 %</b>
<b>08</b>	REKREACIJA,KULTURA I RELIGIJA	<b>48.536.339,00</b>	<b>24.148.699,75</b>	<b>24.387.639,25</b>	<b>49,75 %</b>

## FUNKCIJSKA KLASIFIKACIJA RASHODA

Od datuma : 01/01/2012 Do datuma : 30/06/2012

		Plan:	Realizacija:	Saldo:	Indeks:
3111	PLAĆE ZA REDOVAN RAD	0,00	9.415.972,98		
3121	OSTALI RASHODI ZA ZAPOSLENE	0,00	82.500,00		
3132	DOPRINOSI ZA ZDRAVSTVENO OSIGURANJE	0,00	1.433.153,71		
3133	DOPRINOSI ZA OBVEZNO OSIGU.U SL.NEZAPO	0,00	168.660,98		
3211	SLUŽBENA PUTOVANJA	0,00	13.609,75		
3212	NAKNADE ZA PRIJEVOZ,RAD NA TERENU	0,00	711.821,00		
3213	STRUČNO USAVRŠAVANJE ZAPOSLENIKA	0,00	21.669,49		
3221	UREDSKI MATERIJAL I OSTALI MAT.RASHODI	0,00	32.425,32		
3222	MATERIJAL I SIROVINE	0,00	52.034,47		
3223	ENERGIJA	0,00	40.661,27		
3224	MATERIJAL I DJELOVI ZA TEKUĆE I INV.ODRŽ	0,00	7.498,48		
3225	SITNI INVENTAR I AUTO GUME	0,00	169,00		
3231	USLUGE TELEFONA, POŠTE I PRIJEVOZA	0,00	7.074,08		
3232	USLUGE TEKUĆEG I INVESTICIJSKOG ODRŽAV	0,00	1.186,69		
3234	KOMUNALNE USLUGE	0,00	3.600,57		
3235	ZAKUPNINE I NAJAMNINE	0,00	6.100,80		
3236	ZDRAVSTVENE I VETERINARSKJE USLUGE	0,00	170,00		
3238	RAČUNALNE USLUGE	0,00	2.051,90		
3239	OSTALE USLUGE	0,00	11.818,67		
3291	NAK.PREDSTA.I IZVRŠ.TIJELA,POVJER.I SL.	0,00	15.333,44		
3292	PREMIJE OSIGURANJA	0,00	15.461,42		
3294	ČLANARINE	0,00	808,90		
3299	OSTALI NESPOMENUTI RASHODI POSLOVANJ/	0,00	1.000,00		
3431	BANKARSKJE USLUGE I USLUGE PLATNOG PRC	0,00	672,59		
3811	TEKUĆE DONACIJE U NOVCU	0,00	4.381.217,80		
<b>0911</b>	<b>Predškolsko obrazovanje</b>	<b>34.860.000,00</b>	<b>16.426.673,31</b>	<b>18.433.326,69</b>	<b>47,12 %</b>

## FUNKCIJSKA KLASIFIKACIJA RASHODA

Od datuma : 01/01/2012 Do datuma : 30/06/2012

		Plan:	Realizacija:	Saldo:	Indeks:
3211	SLUŽBENA PUTOVANJA	0,00	141.427,31		
3213	STRUČNO USAVRŠAVANJE ZAPOSLENIKA	0,00	25.132,03		
3221	UREDSKI MATERIJAL I OSTALI MAT.RASHODI	0,00	369.185,10		
3223	ENERGIJA	0,00	1.888.716,36		
3225	SITNI INVENTAR I AUTO GUME	0,00	28.228,90		
3227	SLUŽBENA, RADNA I ZAŠTITNA ODJEĆA I OBU	0,00	1.397,99		
3231	USLUGE TELEFONA, POŠTE I PRIJEVOZA	0,00	634.048,25		
3232	USLUGE TEKUĆEG I INVESTICIJSKOG ODRŽAV	0,00	200.513,34		
3233	USLUGE PROMIDŽBE I INFORMIRANJA	0,00	36.832,48		
3234	KOMUNALNE USLUGE	0,00	230.407,39		
3235	ZAKUPNINE I NAJAMNINE	0,00	10.000,00		
3236	ZDRAVSTVENE I VETERINARSKJE USLUGE	0,00	5.595,00		
3237	INTELEKTUALNE I OSOBNE USLUGE	0,00	28.841,15		
3238	RAČUNALNE USLUGE	0,00	43.491,74		
3239	OSTALE USLUGE	0,00	458.804,97		
3292	PREMIJE OSIGURANJA	0,00	72.323,34		
3293	REPREZENTACIJA	0,00	19.574,78		
3294	ČLANARINE	0,00	8.591,51		
3299	OSTALI NESPOMENUTI RASHODI POSLOVANJA	0,00	45.562,00		
3431	BANKARSKJE USLUGE I USLUGE PLATNOG PROC	0,00	16.312,07		
3433	ZATEZNE KAMATE	0,00	5.085,71		
3811	TEKUĆE DONACIJE U NOVCU	0,00	574.874,58		
4231	PRIJEVOZNA SREDSTVA U CESTOVNOM PROM	0,00	115.918,00		
<b>0912</b>	<b>Osnovno obrazovanje</b>	<b>12.707.300,00</b>	<b>4.960.864,00</b>	<b>7.746.436,00</b>	<b>39,04 %</b>
<b>091</b>	<b>PREDŠKOLSKO I OSNOVNO OBRAZOVANJE</b>	<b>47.567.300,00</b>	<b>21.387.537,31</b>	<b>26.179.762,69</b>	<b>44,96 %</b>
3811	TEKUĆE DONACIJE U NOVCU	0,00	433.763,23		
5121	DANI ZAJMOVI NEPROFI. ORGA. GRAĐA. I KUĆA	0,00	1.449.600,00		
<b>0980</b>	<b>Usluge obrazovanja koje nisu drugdje svrstane</b>	<b>3.240.000,00</b>	<b>1.883.363,23</b>	<b>1.356.636,77</b>	<b>58,13 %</b>
<b>098</b>	<b>USLUGE OBRAZOVANJA KOJE NISU DRUGDJE SVRSTANE</b>	<b>3.240.000,00</b>	<b>1.883.363,23</b>	<b>1.356.636,77</b>	<b>58,13 %</b>
<b>09</b>	<b>OBRAZOVANJE</b>	<b>50.807.300,00</b>	<b>23.270.900,54</b>	<b>27.536.399,46</b>	<b>45,80 %</b>



## FUNKCIJSKA KLASIFIKACIJA RASHODA

Od datuma : 01/01/2012 Do datuma : 30/06/2012

		Plan:	Realizacija:	Saldo:	Indeks:
3233	USLUGE PROMIDŽBE I INFORMIRANJA	0,00	4.837,50		
3237	INTELEKTUALNE I OSOBNE USLUGE	0,00	10.000,00		
<b>1011</b>	<b>Bolest</b>	<b>80.000,00</b>	<b>14.837,50</b>	<b>65.162,50</b>	<b>18,55 %</b>
3811	TEKUĆE DONACIJE U NOVCU	0,00	829.000,00		
<b>1012</b>	<b>Invaliditet</b>	<b>4.360.000,00</b>	<b>829.000,00</b>	<b>3.531.000,00</b>	<b>19,01 %</b>
<b>101</b>	<b>BOLEST I INVALIDITET</b>	<b>4.440.000,00</b>	<b>843.837,50</b>	<b>3.596.162,50</b>	<b>19,01 %</b>
3111	PLAĆE ZA REDOVAN RAD	0,00	447.832,71		
3121	OSTALI RASHODI ZA ZAPOSLENE	0,00	46.482,83		
3132	DOPRINOSI ZA ZDRAVSTVENO OSIGURANJE	0,00	67.880,91		
3133	DOPRINOSI ZA OBVEZNO OSIGU.U SL.NEZAPO	0,00	7.611,17		
3211	SLUŽBENA PUTOVANJA	0,00	12.000,00		
3212	NAKNADE ZA PRIJEVOZ,RAD NA TERENU	0,00	23.820,00		
3213	STRUČNO USAVRŠAVANJE ZAPOSLENIKA	0,00	2.000,00		
3222	MATERIJAL I SIROVINE	0,00	20.000,00		
3223	ENERGIJA	0,00	3.000,00		
3224	MATERIJAL I DJELOVI ZA TEKUĆE I INV.ODRŽ	0,00	2.500,00		
3225	SITNI INVENTAR I AUTO GUME	0,00	15.000,00		
3227	SLUŽBENA, RADNA I ZAŠTITNA ODJEĆA I OBU	0,00	36.000,00		
3231	USLUGE TELEFONA, POŠTE I PRIJEVOZA	0,00	8.000,00		
3232	USLUGE TEKUĆEG I INVESTICIJSKOG ODRŽAV	0,00	2.500,00		
3236	ZDRAVSTVENE I VETERINARSKJE USLUGE	0,00	14.000,00		
3239	OSTALE USLUGE	0,00	500,00		
3292	PREMIJE OSIGURANJA	0,00	2.500,00		
3299	OSTALI NESPOMENUTI RASHODI POSLOVANJ/	0,00	25.000,00		
3811	TEKUĆE DONACIJE U NOVCU	0,00	1.313.800,00		
3822	KAPITALNE DONACIJE GRAĐANIMA I KUĆANŠ	0,00	35.000,00		
<b>1020</b>	<b>Starost</b>	<b>3.466.900,00</b>	<b>2.085.427,62</b>	<b>1.381.472,38</b>	<b>60,15 %</b>
<b>102</b>	<b>STAROST</b>	<b>3.466.900,00</b>	<b>2.085.427,62</b>	<b>1.381.472,38</b>	<b>60,15 %</b>

## FUNKCIJSKA KLASIFIKACIJA RASHODA

Od datuma : 01/01/2012 Do datuma : 30/06/2012

		Plan:	Realizacija:	Saldo:	Indeks:
3721	NAKNADE GRAĐANIMA I KUĆANSTVIMA U NC	0,00	1.759.000,00		
3811	TEKUĆE DONACIJE U NOVCU	0,00	385.000,00		
<b>1040</b>	<b>Obitelj i djeca</b>	<b>3.235.000,00</b>	<b>2.144.000,00</b>	<b>1.091.000,00</b>	<b>66,28 %</b>
<b>104</b>	<b>OBITELJ I DJECA</b>	<b>3.235.000,00</b>	<b>2.144.000,00</b>	<b>1.091.000,00</b>	<b>66,28 %</b>
3811	TEKUĆE DONACIJE U NOVCU	0,00	44.017,61		
<b>1070</b>	<b>Socijalna isključenost</b>	<b>80.000,00</b>	<b>44.017,61</b>	<b>35.982,39</b>	<b>55,02 %</b>
<b>107</b>	<b>SOCIJALNA ISKLJUČENOST</b>	<b>80.000,00</b>	<b>44.017,61</b>	<b>35.982,39</b>	<b>55,02 %</b>
3223	ENERGIJA	0,00	111.540,00		
3234	KOMUNALNE USLUGE	0,00	3.273,86		
3512	SUBVENCije TRGOVAČKIM DRUŠ.U JAVNOM S	0,00	2.405.000,00		
3721	NAKNADE GRAĐANIMA I KUĆANSTVIMA U NC	0,00	10.390,00		
3811	TEKUĆE DONACIJE U NOVCU	0,00	392.310,10		
<b>1090</b>	<b>Aktivnosti soc.zaštite koji nisu drugdje svrstane</b>	<b>6.120.000,00</b>	<b>2.922.513,96</b>	<b>3.197.486,04</b>	<b>47,75 %</b>
<b>109</b>	<b>AKTIVNOSTI SOC.ZAŠTITE KOJI NISU DRUGDJE SVRSTANE</b>	<b>6.120.000,00</b>	<b>2.922.513,96</b>	<b>3.197.486,04</b>	<b>47,75 %</b>
<b>10</b>	<b>SOCIJALNA ZAŠTITA</b>	<b>17.341.900,00</b>	<b>8.039.796,69</b>	<b>9.302.103,31</b>	<b>46,36 %</b>
<b>Ukupno:</b>		<b>377.281.674,00</b>	<b>138.754.563,80</b>	<b>238.527.110,20</b>	<b>36,78 %</b>

## Članak 3.

Ovaj polugodišnji Izvještaj o izvršenju Proračuna Grada Zadra za 2012. godinu stupa na snagu osmog dana od dana objave u "Glasniku Grada Zadra".

Klasa: 400-01/11-01/17

Ur.br. 2198/01-2/1-12-6

Zadar, 13. rujna 2012. godine

GRADSKO VIJEĆE GRADA ZADRA

PREDSJEDNIK  
Živko Kolega, v.r.

Temeljem članka 30. stavak 4. Zakona o komunalnom gospodarstvu („Narodne novine“, br. 26/03-pročišćeni tekst, 82/04, 110/04 Uredba, 178/04, 38/09, 79/09, 153/09, 49/11, 84/11 i 90/11) i članka 27. Statuta Grada Zadra („Glasnik Grada Zadra“, br. 09/09, 28/10), **Gradsko vijeće Grada Zadra na 35. sjednici, održanoj dana 13. rujna 2012. godine, d o n o s i**

**IZMJENE I DOPUNE**  
**Programa gradnje objekata i uređaja komunalne infrastrukture**  
**na području Grada Zadra za 2012. godinu**

I - Ovim Izmjenama i dopunama Programa mijenja se „Program gradnje objekata i uređaja komunalne infrastrukture na području Grada Zadra za 2012. godinu“ (“Glasnik Grada Zadra” br. 15/11)

**Glava II mijenja se, i glasi:**

**II - OPIS POSLOVA S PROCJENOM TROŠKOVA ZA GRADNJU**  
**OBJEKATA I UREĐAJA KOMUNALNE INFRASTRUKTURE**

**1. IZGRADNJA JAVNIH POVRŠINA**

	PLAN	RAZLIKA +/-	IZMJENA PLANA
Trg Petra Zoranića i Poljana Šime Budinića	8.200.000,00	-2.700.000,00	5.500.000,00
Križanje Ulice B. Benkovića i N. Tesle sa privozima i Ulica Put Bokanjca	3.200.000,00	0,00	3.200.000,00
<b>1. JAVNE POVRŠINE UKUPNO:</b>	<b>11.400.000,00</b>	<b>-2.700.000,00</b>	<b>8.700.000,00</b>

**2. NERAZVRSTANE CESTE**

	PLAN	RAZLIKA +/-	IZMJENA PLANA
Ulice: Bihaćka i Bleiburških žrtava	100.000,00	-100.000,00	0,00
Prometnica u DPU Kosa	300.000,00	-150.000,00	150.000,00
Prometnica u MO Dračevac	100.000,00	0,00	100.000,00
Ulica Domovinskog rata	5.800.000,00	0,00	5.800.000,00
Ulice Petra Skoka i Marina Getaldića	1.200.000,00	-1.150.000,00	50.000,00
Ulica Hrvoja Čustića	100.000,00	-50.000,00	50.000,00
Spojna prometnica : Josipa Kosora - Stanka Vraza	500.000,00	-200.000,00	300.000,00
Ulica Otočkog Bataljuna	400.000,00	0,00	400.000,00
Spojna prometnica : DPU Vidikovac - Put Bokanjca , sa priključnim prometnicama	50.000,00	0,00	50.000,00
Prometnice DPU-a : Vidikovac II	50.000,00	0,00	50.000,00
Ulica Nikole Šopa	0,00	50.000,00	50.000,00
<b>2. NERAZVRSTANE CESTE UKUPNO :</b>	<b>8.600.000,00</b>	<b>-1.600.000,00</b>	<b>7.000.000,00</b>

**3. JAVNA RASVJETA**

	PLAN	RAZLIKA +/-	IZMJENA PLANA
Križanje Ulice B. Benkovića i N. Tesle sa privozima i Put Bokanjca	150.000,00	50.000,00	200.000,00
Ulice : Bihaćka i Bleiburških žrtava	50.000,00	-50.000,00	0,00
Prometnica u DPU Kosa	100.000,00	-50.000,00	50.000,00
Ulica Domovinskog rata	800.000,00	-300.000,00	500.000,00
Ulica Otočkog Bataljuna	100.000,00	0,00	100.000,00
Spojna prometnica: DPU Vidikovac - Put Bokanjca , sa priključnim prometnicama	100.000,00	-100.000,00	0,00



Javna rasvjeta prometnice oko Centra Mocire	350.000,00	-350.000,00	0,00
Spojna prometnica: Josipa Kosora - Stanka Vraza	0,00	+50.000,00	50.000,00
Ulica Nikole Šopa	0,00	+50.000,00	50.000,00
<b>3. JAVNA RASVJETA UKUPNO:</b>	<b>1.650.000,00</b>	<b>-700.000,00</b>	<b>950.000,00</b>

**4. IZGRADNJA GROBLJA**

	PLAN	RAZLIKA +/-	IZMJENA PLANA
Groblje Musapstan	700.000,00	-680.000,00	20.000,00
Postojeća groblja	100.000,00	+130.000,00	230.000,00
<b>4. IZGRADNJA GROBLJA UKUPNO:</b>	<b>800.000,00</b>	<b>-550.000,00</b>	<b>250.000,00</b>

**REKAPITULACIJA**

	PLAN	RAZLIKA +/-	IZMJENA PLANA
1. JAVNE POVRŠINE:	11.400.000,00	-2.700.000,00	8.700.000,00
2. NERAZVRSTANE CESTE:	8.600.000,00	-1.600.000,00	7.000.000,00
3. JAVNA RASVJETA:	1.650.000,00	-700.000,00	950.000,00
4. IZGRADNJA GROBLJA :	800.000,00	-550.000,00	250.000,00
<b>UKUPNO:</b>	<b>22.450.000,00</b>	<b>-5.550.000,00</b>	<b>16.900.000,00</b>

III - Ove Izmjene i dopune Programa gradnje objekata i uređaja komunalne infrastrukture na području Grada Zadra za 2012. godinu stupaju na snagu osmog dana od dana objave u "Glasniku Grada Zadra"

Klasa: 350-01/12-01/83  
Ur.broj: 2198/01-2/1-12-3  
Zadar, 13. rujna 2012.

**GRADSKO VIJEĆE GRADA ZADRA**

**PREDSJEDNIK**  
Živko Kolega, v.r.

Temeljem članka 26. Zakona o vodama („Narodne novine“ br. 153/09, 63/11, 130/11) i članka 27. Statuta Grada Zadra („Glasnik Grada Zadra“, br. 9/09, 28/10), **Gradsko vijeće Grada Zadra na 35. sjednici, održanoj dana 13. rujna 2012. godine, d o n o s i**

**IZMJENE I DOPUNE****Plana gradnje komunalnih vodnih građevina na području Grada Zadra za 2012. godinu**

I - Ovim Izmjenama i dopunama Plana mijenja se „Plan gradnje komunalnih vodnih građevina na području Grada Zadra za 2012. godinu“ („Glasnik Grada Zadra“ br. 15/11)

**Glava II mijenja se, i glasi:****II - OPIS POSLOVA S PROCJENOM TROŠKOVA ZA GRADNJU KOMUNALNIH VODNIH GRAĐEVINA****1. ODVODNJA I PROČIŠĆAVANJE OTPADNIH VODA**

**A/ IZGRADNJA ODVODNJE U OKVIRU IZGRADNJE JAVNIH POVRŠINA  
I NERAZVRSTANIH CESTA**

	PLAN	RAZLIKA +/-	IZMJENA PLANA
Ulice: Bihaćka i Bleiburških žrtava	100.000,00	-100.000,00	0,00
Prometnica u DPU Kosa	150.000,00	0,00	150.000,00
Ulica domovinskog rata	100.000,00	0,00	100.000,00
Spojna prometnica : Josipa Kosora - Stanka Vraza	300.000,00	+100.000,00	400.000,00
Ulica Otočkog Bataljuna	250.000,00	0,00	250.000,00
Gravitacijski cjevovod D-8 – Uređaj Centar, sa sekundarnom mrežom odvodnje zapadno od potoka Ričina	1.200.000,00	+400.000,00	1.600.000,00
<b>A/ ODVODNJA I PROČIŠĆAVANJE OTPADNIH VODA U OKVIRU IZGRADNJE JAVNIH POVRŠINA I NERAZVRSTANIH CESTA, UKUPNO:</b>	<b>2.100.000,00</b>	<b>+400.000,00</b>	<b>2.500.000,00</b>

**B/ KAPITALNA POMOĆ TRGOVAČKOM DRUŠTVU „ODVODNJA“ d.o.o.**

	PLAN	RAZLIKA +/-	IZMJENA PLANA
Odvodnja Ulice Nikole Šopa	2.200.000,00	-2.100.000,00	100.000,00
CP Park sa pripadajućom mrežom i tlačnim cjevovodom	1.500.000,00	-1.500.000,00	0,00
Sekundarna mreža odvodnje , IV građevina uz ulicu M.Gubca	400.000,00	-100.000,00	300.000,00
Sekundarna mreža odvodnje - Višnjak	1.700.000,00	-1.600.000,00	100.000,00
Sekundarna mreža odvodnje - Ričina	900.000,00	-800.000,00	100.000,00
Spojni kolektor D8-Uređaj, u Ulici Franka Lisice	100.000,00	-100.000,00	0,00
Projektiranje objekata, uređaja i mreže odvodnje	0,00	+350.000,00	350.000,00
<b>B/ KAPITALNA POMOĆ TRGOVAČKOM DRUŠTVU „ODVODNJA“ d.o.o. , UKUPNO:</b>	<b>6.800.000,00</b>	<b>-5.850.000,00</b>	<b>950.000,00</b>

	PLAN	RAZLIKA +/-	IZMJENA PLANA
<b>1. ODVODNJA I PROČIŠĆAVANJE OTPADNIH VODA, UKUPNO :</b>	<b>8.900.000,00</b>	<b>-5.450.000,00</b>	<b>3.450.000,00</b>

**2. OPSKRBA PITKOM VODOM**

**A/ IZGRADNJA OPSKRBE PITKOM VODOM U OKVIRU IZGRADNJE JAVNIH POVRŠINA I NERAZVRSTANIH CESTA**

	PLAN	RAZLIKA +/-	IZMJENA PLANA
Križanje ulice B. Benkovića i N. Tesle sa privozima i Put Bokanjca	400.000,00	0,00	400.000,00
Ulice : Bihaćka i Bleiburških žrtava	100.000,00	-100.000,00	0,00
Prometnica u DPU Kosa	100.000,00	0,00	100.000,00
Ulica domovinskog rata	400.000,00	0,00	400.000,00
Spojna prometnica : Josipa Kosora - Stanka Vraza	150.000,00	0,00	150.000,00
Ulica Otočkog Bataljuna	200.000,00	0,00	200.000,00
<b>A/ OPSKRBA PITKOM VODOM U OKVIRU IZGRADNJE JAVNIH POVRŠINA I NERAZVRSTANIH CESTA, UKUPNO:</b>	<b>1.350.000,00</b>	<b>-100.000,00</b>	<b>1.250.000,00</b>

**B/ KAPITALNA POMOĆ TRGOVAČKOM DRUŠTVU U VLASNIŠTVU GRADA „VODOVOD“ d.o.o. (poz. 254.)**

	PLAN	RAZLIKA +/-	IZMJENA PLANA
Izgradnja ogranaka vodovodne mreže	300.000,00	-100.000,00	200.000,00
Sufinanciranje trafostanice na Bokanjcu (vodocrpilište)	100.000,00	-100.000,00	0,00
Projektiranje objekata, uređaja i mreže odvodnje	0,00	+200.000,00	200.000,00
<b>B/ : KAPITALNA POMOĆ TRGOVAČKOM DRUŠTVU „VODOVOD“ d.o.o. , UKUPNO:</b>	<b>400.000,00</b>	<b>0,00</b>	<b>400.000,00</b>

	PLAN	RAZLIKA +/-	IZMJENA PLANA
<b>2. OPSKRBA PITKOM VODOM, UKUPNO:</b>	<b>1.750.000,00</b>	<b>-100.000,00</b>	<b>1.650.000,00</b>

**REKAPITULACIJA**

	PLAN	RAZLIKA +/-	IZMJENA PLANA
1. ODVODNJA I PROČIŠĆAVANJE OTPADNIH :	8.900.000,00	-5.450.000,00	3.450.000,00
2. OPSKRBA PITKOM VODOM :	1.750.000,00	-100.000,00	1.650.000,00
<b>UKUPNO:</b>	<b>10.650.000,00</b>	<b>-5.550.000,00</b>	<b>5.100.000,00</b>

III - Ove Izmjene i dopune Plana gradnje komunalnih vodnih građevina na području Grada Zadra za 2012. godinu stupaju na snagu osmog dana od dana objave u “Glasniku Grada Zadra”

Klasa: 350-01/12-01/82  
Ur.broj: 2198/01-2/1-12-3  
Zadar, 13. rujna 2012.

**GRADSKO VIJEĆE GRADA ZADRA**

**PREDSJEDNIK**  
Živko Kolega, v.r.

Temeljem članka 28. Zakona o komunalnom gospodarstvu („Narodne novine“, br.26/03 – pročišćeni tekst, 82/04, 178/04, 38/09, 79/09 i 49/11) i članka 27. Statuta Grada Zadra („Glasnik Grada Zadra“ br. 9/09 i 28/10), **Gradsko vijeće Grada Zadra na 35. sjednici održanoj dana 13. rujna 2012. godine, donosi**

**IZMJENE I DOPUNE PROGRAMA  
ODRŽAVANJA KOMUNALNE INFRASTRUKTURE  
GRADA ZADRA ZA 2012. GODINU**

U Programu održavanja komunalne infrastrukture Grada Zadra za 2012.g. („Glasnik Grada Zadra“, br.15/11) ovim Izmjenama i dopunama mijenjaju se sljedeće komunalne djelatnosti:

- III - ODVOZ OTPADA S OTOKA
- V - ODRŽAVANJE NERAZVRSTANIH CESTA
- VII - ODRŽAVANJE JAVNE RASVJETE
- VIII - OSTALE KOMUNALNE DJELATNOSTI OD LOKALNOG ZNAČAJA

Opis i opseg poslova s procjenom pojedinih troškova i predviđeni financijski iznosi za određene radove prikazani su u ovim Izmjenama i dopunama Programa posebno za svaku komunalnu djelatnost kod koje dolazi do promjene.

## III - ODVOZ OTPADA S OTOKA

## III – 1. ODVOZ OTPADA S OTOKA

Djelatnost III – 1. mijenja se i glasi:

OPIS RADOVA	UKUPNO kn
1. Odvoz otpada s otoka, obračun troškova obuhvaća trošak trajekta, press i rolo kontejnera, vozila i djelatnika	
	2.804.499,25
<b>UKUPNO ( S PDV-OM)</b>	<b>3.500.000,00</b>

**V - REDOVNO ODRŽAVANJE NERAZVRSTANIH CESTA**

Djelatnost V mijenja se i glasi:

**V – 1. ODRŽAVANJE KOLNIKA**

Podrazumijeva popravak lokalnih oštećenja makadamskog i asfaltnog kolnika (udarnih rupa, mrežastih pukotina, uzdužnih i poprečnih denivelacija, omekšanog i zaglađenog asfaltnog zastora), uređenje bankina, rigola, manje i mjestimične popravke rubnjaka, betonskih pasica, pokosa usjeka i sl. kao i sve hitne popravke i intervencije u svrhu uspostavljanja i sigurnog odvijanja prometa.

Cijene u kunama, PDV uključen

1. Hitne intervencije – uklanjanje krhotina, granja, razlivenog ulja i slične hitne intervencije po nalogu MUP-a

**360.000,00 kn**

2. Ophodnja ceste – obavljanje ophodarske službe. Nadziranje prohodnosti, obavljanje manjih radova, provedba mjera za zaštitu ophodarske dionice, dojave i ostalo prema Pravilima i tehničkim uvjetima za ophodnju javnih cesta.

**620.000,00 kn**

3. Tucanički kolnik – strojno profiliranje i izravnavanje površine kolnika, te nasipanje tucanika, razastiranje i valjanje do potrebne zbijenosti.

Drobljenac frakcije 0 – 60 mm, debljina sloja 5,00 – 15,00 cm

**190.000,00 kn**

4. Asfaltni kolnik - Sanacija udarnih rupa i mrežastih pukotina, ručna i strojna ugradba asfalta.

4.1 Popravak udarnih rupa uz pravilno zasijecanje rubova postojećeg asfaltnog zastora, iskop preostalog dijela kolničke konstrukcije, utovar i odvoz viška na deponiju, te izrada nosivog sloja i asfaltnog zastora od vrućeg AB 0 – 11 mm debljine sloja 5,00 cm.

**140.000,00 kn**

4.2. Presvlačenje asfaltnom masom - Podrazumijeva hrapavljenje postojećeg asfaltnog zastora, čišćenje, ispuhivanje komprimiranim zrakom, špricanje bitumenskom emulzijom, zapunjavanje izravnavajućim slojem i izradu asfaltnog zastora debljine 5,00 cm od vrućeg AB 0 – 11 mm.

**660.000,00 kn**

4.3. Uređenje nerazvrstanih cesta - Podrazumijeva čišćenje raslinja, planiranje posteljice, izradu nosivog sloja od mehanički stabiliziranog drobljenca u debljini od 10 cm te izradu habajućeg sloja od vrućeg asfaltbetona AB 0/11 u debljini od 5,00 cm.

Plan radova iz točke 4.2 i 4.3 donosi Gradonačelnik, na prijedlog Upravnog odjela za komunalne djelatnosti.

**1.400.000,00 kn****V-1. UKUPNO ODRŽAVANJE KOLNIKA****3.370.000,00 kn**



## V-2. ODRŽAVANJE VERTIKALNE SIGNALIZACIJE

Zamjena dotrajalih prometnih znakova, postava novih, popravak oštećenih znakova i stupova, održavanje ograda, odbojnika i drugih elemenata opreme ceste. Prometne znakove treba nadzirati, održavati čistim, nagnute i srušene odmah popravljati odnosno uništene zamijeniti.

Svi znakovi, oprema i izvođenje radova mora biti sukladno s Pravilnikom o prometnim znakovima, signalizaciji i opremi na cestama («Narodne novine», br.33/05, 64/05, 155/05 i 14/11).

**310.000,00 kn**

## V-3. ODRŽAVANJE HORIZONTALNE SIGNALIZACIJE

Obnova horizontalne signalizacije na nerazvrstanim cestama Grada Zadra. Kompletna obnova jednom godišnje, interventni zahvati po potrebi kao i označavanje novoasfaltiranih ulica.

**1.360.000,00kn**

## V-4. ODRŽAVANJE SVJETLOSNE SIGNALIZACIJE

Održavanje svjetlosne signalizacije, popravak oštećenih stupova i lanterni, zamjena žarulja, zamjena i pranje sjenila, troškovi održavanja upravljačkih jedinica, održavanje elektro- instalacija itd.

**500.000,00 kn**

## V-5. ZIMSKA SLUŽBA

Radovi i aktivnosti neophodni za održavanje prohodnosti cesta i sigurno odvijanje prometa u vremenu od 01.12.2011. do 01.03.2012. g. Radovi se izvode u skladu s Planom zimske službe i vremenskim prilikama. Za pripremne radove, materijal i organizaciju zimske službe, cjelodnevno dežurstvo, intervencije i preventivna posipanja predviđa se

**1.850.000,00 kn**

## V-6. ODRŽAVANJE PLOČNIKA

Kamenoklesarski i ostali građevinsko-obrtnički radovi na održavanju javno - prometnih površina, obnovi pločnika, uređenju nogostupa i sl. prema planu radova kojeg donosi Gradonačelnik, na prijedlog Upravnog odjela za komunalne djelatnosti.

**2.630.000,00 kn**

<b>REKAPITULACIJA ODRŽAVANJA NERAZVRSTANIH CESTA</b>	
V-1. ODRŽAVANJE KOLNIKA	3.370.000,00
V-2. ODRŽAVANJE VERTIKALNE SIGNALIZACIJE	310.000,00
V-3. ODRŽAVANJE HORIZONTALNE SIGNALIZACIJE	1.360.000,00
V-4. ODRŽAVANJE SVJETLOSNE SIGNALIZACIJE	500.000,00
V-5. ZIMSKA SLUŽBA	1.850.000,00
V-6. ODRŽAVANJE PLOČNIKA	2.630.000,00
<b>U K U P N O kuna (PDV uključen)</b>	<b>10.020.000,00</b>

## VII - ODRŽAVANJE JAVNE RASVJETE

Djelatnost VII. mijenja se i glasi:

Pod održavanjem javne rasvjete razumijeva se upravljanje, održavanje objekata i uređaja javne rasvjete za rasvjetljavanje javnih površina, javnih cesta koje prolaze kroz naselje, nerazvrstanih cesta kao i utrošak električne energije za javnu rasvjetu.

## VII -1. POTROŠNJA ELEKTRIČNE ENERGIJE I MREŽARINA

**6.900.000,00 kn**

**VII -2. RADOVI ODRŽAVANJA****1. REDOVITO ODRŽAVANJE**

Zamjena žarulja, grla, prigušnica, zaštitnih stakala, sjenila, vrata razvodnih ormarića, osigurača, dotrajalog ožičenja i ostalog potrošnog materijala, antikorozivna zaštita metalnih stupova te vizualni pregled instalacija u vremenu kad su pod naponom.

**1.550.000,00 kn****2. ZAMJENA RASVJETNIH TIJELA**

Zamjena dotrajalih rasvjetnih armatura novima koje zadovoljavaju norme propisane Zakonom o svjetlosnom onečišćenju. Predviđaju se svjetiljke raznih tipova, snage od 70 do 250 W. Preostala živina rasvjeta mijenja se metal halogenom ili LED rasvjetom za urbane prostore.

**50.000,00 kn****3. DOPUNA I PROGUŠĆIVANJE MREŽE**

Zamjena dotrajalih mreža ugradnjom novih stupova i kompletne instalacije, Također i progušćivanje postojećih mreža ugradnjom dodatnih stupova, kablova i svjetiljki s potrebnim priborom. Plan radova donosi Gradonačelnik, na prijedlog Upravnog odjela za komunalne djelatnosti.

**1.270.000,00 kn****4. ODVAJANJE I REGULACIJA SUSTAVA JAVNE RASVJETE**

Dobava i postava novih razvodnih ormara s potrebnom opremom uz nužne građevinske radove i kabliranja te ugradnja automatike za uštedu potrošnje električne energije.

**30.000,00 kn****VII -2. RADOVI ODRŽAVANJA UKUPNO****2.900.000,00 kn****VII - UKUPNO ODRŽAVANJE JAVNE RASVJETE****9.800.000,00 kn  
( PDV uključen)****VIII - OSTALE KOMUNALNE DJELATNOSTI**

Djelatnost VIII – 1,2 i 5 mijenja se i glasi:

**VIII – 1. ODRŽAVANJE GRADSKE OPREME**

Nabava i održavanje gradske opreme.

(dječjih igrališta, autobusnih nadstrešnica, elemenata za sprečavanje nepropisnog parkiranja, za smanjivanje brzine prometa, košarica za otpatke, klupa, natpisnih ploča naziva ulica, zajedničkih reklamnih panoa, održavanje ostale gradske opreme, instalacije Pozdrav Suncu i Morskih orgulja itd.).

**2.400.000,00 kn  
(PDV uključen)****VIII – 2. ODRŽAVANJE GRADSKIH BEDEMA**

Održavanje i sanacija gradskih bedema i vrata.

**150.000,00 kn  
(PDV uključen)****VIII - 5. IZRADA PODLOGA, SKICA I IDEJNIH RJEŠENJA  
ZA ZAHVATE NA JAVNIM POVRŠINAMA****30.000,00 kn  
(PDV uključen)****UKUPNO VIII - OSTALE KOMUNALNE DJELATNOSTI****2.580.000,00 kn  
(PDV uključen)**

<b>REKAPITULACIJA IZMIJENJENOG I DOPUNJENOG PROGRAMA ODRŽAVANJA KOMUNALNE INFRASTRUKTURE GRADA ZADRA ZA 2012.g.</b>	
I - ODVODNJA ATMOSFERSKIH VODA	3.200.000,00
II - ODRŽAVANJE ČISTOĆE JAVNIH POVRŠINA	5.400.000,00
III - ODVOZ OTPADA S OTOKA	3.500.000,00
IV - ODRŽAVANJE JAVNIH ZELENIH POVRŠINA	8.500.000,00
V - ODRŽAVANJE NERAZVRSTANIH CESTA	10.020.000,00
VI - ODRŽAVANJE GRADSKIH GROBLJA	370.000,00
VII - ODRŽAVANJE JAVNE RASVJETE	9.800.000,00
VIII - OSTALE KOMUNALNE DJELATNOSTI	3.130.000,00
<b>U K U P N O kuna (s uključenim PDV-om)</b>	<b>43.920.000,00</b>

## IX – IZVORI FINANCIRANJA

Za financiranje djelatnosti od I do VIII koriste se sredstva komunalne naknade u iznosu od 39.920.000,00 kuna te sredstva po Zakonu o cestama u iznosu od 4.000.000,00 kuna

Ove Izmjene i dopune Programa održavanja komunalne infrastrukture Grada Zadra za 2012. godinu stupaju na snagu osmog dana od dana objave u „Glasniku Grada Zadra“.

Klasa: 363-01/12-02/79  
Ur.broj: 2198/01-2/1-12-3  
Zadar, 13. rujna 2012.

**GRADSKO VIJEĆE GRADA ZADRA**

**PREDSJEDNIK**  
Živko Kolega, v.r.

Na temelju članka 1. i 48. Zakona o predškolskom odgoju i naobrazbi („Narodne novine“, br. 10/97 i 107/07), članka 1. i 143. Zakona o odgoju i obrazovanju u osnovnoj i srednjoj školi („Narodne novine“, br. 87/08, 86/09, 92/10, 105/10, 90/11, 16/12 i 86/12) i članka 27. Statuta Grada Zadra („Glasnik Grada Zadra“, br. 9/09 i 28/10), **Gradsko vijeće Grada Zadra na 35. sjednici održanoj dana 13. rujna 2012. godine, donosi**

**IZMJENE I DOPUNE  
Programa javnih potreba u predškolskom odgoju i školstvu  
Grada Zadra za 2012. godinu**

**I.**

U Programu javnih potreba u predškolskom odgoju i školstvu Grada Zadra za 2012. godinu dijelovi programa mijenjaju se i glase:

**1. PREDŠKOLSKI ODGOJ I NAOBRAZBA**

Stavak 5. mijenja se i glasi:

“Grad Zadar kao osnivač, Dječji vrtić Radost i Dječji vrtić Sunce kao poslodavci, s jedne strane i Sindikat radnika u predškolskom odgoju i obrazovanju Hrvatske s druge strane, potpisali su dana 27. srpnja 2012. godine kolektivni ugovor kojim se reguliraju prava i obveze poslodavaca, odnosno osnivača i radnika zaposlenih u dječjim vrtićima.”

**1.1. Dječji vrtić Radost**

U stavku 3. iznosi mijenjaju se:

	Plan:	Novi plan:
Plaće za redovan rad	9.004.500,00 kn	9.004.500,00 kn
Doprinosi za zdravstveno osiguranje	1.395.700,00 kn	1.215.700,00 kn
Doprinosi za zapošljavanje	162.100,00 kn	162.100,00 kn
Naknade troškova zaposlenima	670.000,00 kn	445.000,00 kn
Ostali rashodi za zaposlene	300.000,00 kn	0,00 kn

Stavak 4., briše se.

Stavak 5. postaje stavak 4., a iznos iz stavka od 110.000,00 kn zamjenjuje se iznosom od 116.000,00 kn.

## 1.2. Dječji vrtić Sunce

U stavku 3. iznosi mijenjaju se:

	Plan:	Novi plan:
Plaće za redovan rad	7.555.500,00 kn	7.555.500,00 kn
Doprinosi za zdravstveno osiguranje	1.171.200,00 kn	1.020.000,00 kn
Doprinosi za zapošljavanje	136.000,00 kn	136.000,00 kn
Naknade troškova zaposlenima	500.000,00 kn	331.600,00 kn
Ostali rashodi za zaposlene	440.000,00 kn	153.300,00 kn

U stavku 4. iznos od 75.000,00 kn zamjenjuje se iznosom od 91.900,00 kn.

## 1.3. Vrtići drugih osnivača

Stavak 3., briše se.

Stavak 4. mijenja se i glasi:

“Od početka proračunske 2012. godine u projekt sufinanciranja vrtića drugih osnivača uključena su tri nova vrtića koji su dostavili potrebnu dokumentaciju i to: DV Šuškalica (dvije odgojne skupine, 41 dijete, 4 odgojitelja), DV Val (jedna odgojna skupina, 20 djece, 2 odgojitelja) i DV Loptica (dvije skupine, 43 djece i 4 odgojitelja).”

## 2. STIPENDIRANJE UČENIKA I STUDENATA

U stavku 6. Iznosi mijenjaju se:

	Plan:	Novi plan:
Naknade članovima povjerenstva	10.000,00 kn	2.500,00 kn
Stipendije i školarine	2.500.000,00 kn	2.170.000,00 kn

## 3. ŠKOLSTVO

### 3.1. Decentralizirane funkcije osnovnog školstva

Stavak 2. mijenja se i glasi:

“Iznos sredstava za decentralizirane funkcije utvrđuje Vlada Republike Hrvatske Odlukom o kriterijima i mjerilima za utvrđivanje bilančnih prava za financiranje minimalnog financijskog standarda javnih potreba osnovnog školstva u 2012. godini (Narodne novine, br. 52/12). Ovim Programom i Proračunom za 2012. godinu planiraju se povećana sredstva kako se ne bi ugrozio dostignuti standard škola, prvenstveno na pozicijama materijalnih i financijskih rashoda.



Izvori sredstava/Sredstva prema namjeni	Materijalni i financijski rashodi	Rashodi za materijal, dijelove i usluge tekućeg i investicijskog održavanja	Rashodi za nabavu proizv. dugotrajne imov. i dod. ulaganja na nef. imovini
Sredstva prema Odluci Vlade RH	7.448.460,00	942.072,00	2.206.573,00
Izvorna sredstva Grada Zadra	578.840,00	57.928,00	43.427,00

U stavku 9. iznosi mijenjaju se:

	Plan:	Novi plan:
Materijalni rashodi	7.966.100,00 kn	7.960.400,00 kn
Financijski rashodi	61.200,00 kn	66.900,00 kn

### 3.2. Izvanstandardni programi odgoja i obrazovanja

#### Program produženog boravka

U stavku 4. iznos mijenja se:

	Plan:	Novi plan:
Produženi boravak	750.000,00 kn	780.000,00 kn

Izvanškolske i izvannastavne aktivnosti

U stavku 4. iznosi mijenjaju se:

	Plan:	Novi plan:
Izvanškolske i izvannastavne aktivnosti	400.000,00 kn	350.000,00 kn
- školska košarkaška liga	50.000,00 kn	50.000,00 kn
- programi izvannast.i izvanšk. aktiv.	200.000,00 kn	200.000,00 kn
- potpora šk. natjecanjima-sufinanciranje Zadarske županije	150.000,00 kn	100.000,00 kn

#### Drugi izvanstandardni programi

U stavku 5. iznosi mijenjaju se:

	Plan:	Novi plan:
Izvanstandardni programi u osnovnim školama	700.000,00 kn	845.000,00 kn
- osobni pomoćnici u nastavi	415.000,00 kn	560.000,00 kn
- program njemačkog jezika	80.000,00 kn	80.000,00 kn
- podrška stručnom timu vrtića drugih osnivača	105.000,00 kn	105.000,00 kn
- program njege u OŠ Voštarnica (transfer Ministarstva)	100.000,00 kn	100.000,00 kn

## II

Ove izmjene i dopune Programa javnih potreba u predškolskom odgoju i školstvu Grada Zadra za 2012. godinu stupaju na snagu osmog dana od dana objave u „Glasniku Grada Zadra“.

Klasa: 602-01/11-01/52

Ur.broj: 2198/01-2/1-12-6

Zadar, 13. rujna 2012.

**GRADSKO VIJEĆE GRADA ZADRA**

**PREDSJEDNIK**

Živko Kolega, v.r.

Temeljem članka 7. Zakona o socijalnoj skrbi („Narodne novine“ br. 33/12) i članka 27. Statuta Grada Zadra („Glasnik Grada Zadra“ br. 9/09 i 28/10), **Gradsko vijeće Grada Zadra na 35. sjednici, održanoj dana 13. rujna 2012. godine, donosi**

**IZMJENE I DOPUNE  
PROGRAMA POTREBA ZA SOCIJALNU SKRB I ZDRAVSTVO  
GRADA ZADRA ZA 2012. GODINU**

U Programu potreba za socijalnu skrb i zdravstvo Grada Zadra za 2012. godinu („Glasnik Grada Zadra“, broj 15/11) pojedine aktivnosti iz objektivnih razloga nije bilo moguće, dijelom ili u cijelosti realizirati, te se planirani iznos od 25.637.900,00 kn ovim izmjenama umanjuje za 2.045.000,00 kn i iznosi 23.592.900,00 kn.

Ovo smanjenje u financijskom smislu prouzročilo je i izvjesne promjene, odnosno izmjene i dopune tekstualnog dijela programa, kako slijedi:

## I. UVOD

U uvodnom dijelu Programa odredbe pod naslovom „Promjene u financijskom planu u odnosu na 2011. godinu“ mijenjaju se i glase:

„Planirana sredstva za 2012. godinu manja su za 834.000,00 kn u odnosu na prethodnu proračunsku godinu, što je u skladu sa Smjernicama Upravnog odjela za financije za izradu Proračuna Grada Zadra za razdoblje 2011-2013. godinu i Uputama Vlade RH za izradu proračuna jedinica lokalne i područne samouprave. Prema „planiranim ciljevima u razdoblju od 2012-2014. godine i maksimalnim limitima potrošnje“, navedenih u spomenutim dokumentima treba i nadalje „zaštititi socijalno ugroženu kategoriju građana“, „nastaviti s daljnjim podizanjem standarda i kvalitete zdravstvene zaštite građana“, kao i „nastavkom financiranja poslova i aktivnosti u prevenciji i borbi protiv ovisnosti te zaštititi djece, mladeži i obitelji“.

Financijski plan po pojedinim glavama prikazan u Tablici 1. mijenja se i glasi:

TABLICA 1.

Red. broj	Razdjel 0400: UO za socijalnu skrb i zdravstvo	Proračun 2011.	Proračun 2012.	Rebalans proračuna 2012.
1.	<b>Glava 0410:</b> Socijalna skrb	14.681.900,00	13.421.900,00	13.101.900,00
2.	<b>Glava 0420:</b> Dječji vrtić „Latica“ i Centar „Mocire“	4.340.000,00	7.256.000,00	6.371.000,00
3.	<b>Glava 0430:</b> Zdravstvena zaštita	4.455.000,00	4.040.000,00	3.220.000,00
4.	<b>Glava 0440:</b> Hrvatski branitelji	950.000,00	920.000,00	900.000,00
5.	<b>SVEUKUPNO ODJEL:</b>	<b>24.426.900,00</b>	<b>25.637.900,00</b>	<b>23.592.900,00</b>

## II. PROGRAM SOCIJALNE SKRBI

Tekstualni dio programa socijalne skrbi ostaje isti, a financijski plan po pojedinim aktivnostima prikazan u Tablici 2. mijenja se i glasi:

TABLICA 2.

Red. broj	Glava 0410: Socijalna skrb	Proračun 2011.	Proračun 2012.	Rebalans proračuna 2012.
<b>1.</b>	<b>Poboljšanje kvalitete života starijim i nemoćnim osobama</b>	<b>3.686.900,00</b>	<b>2.886.900,00</b>	<b>2.606.900,00</b>
1.1.	Služba njege i pomoć starijim osobama – Dom Sv. „Frane“	1.200.000,00	1.200.000,00	1.200.000,00
1.2.	Program „Halo pomoć“	286.900,00	286.900,00	286.900,00
1.3.	Gradske udruge umirovljenika	100.000,00	100.000,00	140.000,00
1.4.	Novčana pomoć umirovljenicima - „uskrsnice“	2.100.000,00	1.300.000,00	980.000,00
<b>2.</b>	<b>Zaštita životnog standarda</b>	<b>6.080.000,00</b>	<b>5.930.000,00</b>	<b>5.930.000,00</b>
2.1.	Podmirivanje troškova stanovanja	2.200.000,00	2.150.000,00	2.150.000,00
2.1.a)	Podmirenje utroška el. energije	1.100.000,00	1.050.000,00	1.050.000,00
2.1.b)	Komunalne usluge	500.000,00	500.000,00	500.000,00
2.1.c)	Pomoć za podmirenje troškova ogrijeva	600.000,00	600.000,00	600.000,00
2.2.	Subvencija boravka djece u predškolskim ustanovama	1.100.000,00	1.100.000,00	1.100.000,00
2.3.	Prijevoz osoba s invaliditetom	200.000,00	200.000,00	200.000,00
2.4.	Subvencija u gradskom prijevozu	2.000.000,00	1.900.000,00	1.900.000,00
2.5.	Pučka kuhinja	580.000,00	580.000,00	580.000,00
<b>3.</b>	<b>Psihosocijalna zaštita obitelji</b>	<b>3.505.000,00</b>	<b>3.295.000,00</b>	<b>3.295.000,00</b>
3.1.	Besplatni prijevoz učenika iz soc. Ugroženih obitelji	30.000,00	30.000,00	30.000,00
3.2.	Jednokratne novčane pomoći soc. Ugroženim obiteljima	550.000,00	450.000,00	450.000,00
3.3.	Obiteljski centar	75.000,00	75.000,00	75.000,00
3.4.	Sklonište i savjetovalište za žrtve obiteljskog nasilja	510.000,00	400.000,00	400.000,00
3.5.	Naknada za opremu novorođenč.	2.250.000,00	2.250.000,00	2.250.000,00
3.6.	Udruga „Izvor“- Pomoć trudnicama i roditeljima i „Društvo naša djeca“	60.000,00	60.000,00	60.000,00
3.7.	Pomoć djeci smještenoj u Domu za odgoj djece i mladeži Zadar	30.000,00	30.000,00	30.000,00
<b>4.</b>	<b>Sufinanciranje udruga građana s područja socijalne skrbi</b>	<b>1.410.000,00</b>	<b>1.310.000,00</b>	<b>1.270.000,00</b>
4.1.	Udruga osoba oštećena sluha	95.000,00	95.000,00	95.000,00
4.2.	Udruga slijepih i slabovidnih	95.000,00	95.000,00	95.000,00
4.3.	Gradsko društvo crvenog križa	480.000,00	480.000,00	480.000,00
4.4.	Caritas Zadarske nadbiskupije	450.000,00	450.000,00	450.000,00
4.5.	Aktivnosti manjih udruga	290.000,00	190.000,00	150.000,00
<b>UKUPNO Glava 0401</b>		<b>14.681.900,00</b>	<b>13.421.900,00</b>	<b>13.101.900,00</b>

Obrazloženje:

### 1. 3. GRADSKÉ UDRUGE UMIROVLJENIKA

Zbog smanjenih mogućnosti umirovljenika da participiraju u troškovima Udruga (i podružnica) nužno je **povećati** dotacije za **40.000,00 kn**.

### 1. 4. NOVČANA POMOĆ UMIROVLJENICIMA – „USKRSNICE“

Planirani iznos za isplatu tzv. „uskrsnica“ umanjuje se za **320.000,00 kn**. Navedeni iznos pojavio se kao višak sredstava planiranih za isplatu istih. Razlog tome je nepoznat broj umirovljenika koji primaju mirovinu iz inozemstva, a uklapaju se u cenzus od 2.000,00 kn.

### 4. 5. AKTIVNOSTI MANJIH UDRUGA

Brojne tzv. „manje udruge“ imajući u vidu aktualnu gospodarsku krizu reducirale su dio svojih programskih aktivnosti zbog čega se ranije planirana sredstva predviđena za provedbu programa umanjuju za **40.000,00 kn**.

### III. POMOĆ I ZAŠTITA OSOBA S INVALIDITETOM I DJECE S TEŠKOĆAMA U RAZVOJU – DV „LATICA“

Financijski plan po pojedinim aktivnostima prikazan u Tablici 3. mijenja se i glasi:  
TABLICA 3.

Red. broj	Glava 0420: Zaštita osoba s invaliditetom i djece s teškoćama u razvoju	Proračun 2011.	Proračun 2012.	Rebalans proračuna 2012.
<b>1.</b>	<b>Centar „Mocire“ (Centar za odgoj, obrazovanje, smještaj i rehabilitaciju osoba s teškoćama u razvoju)</b>	<b>0,00</b>	<b>2.800.000,00</b>	<b>1.900.000,00</b>
1.1.	Završetak građevinskih radova	0,00	1.900.000,00	1.900.000,00
1.2.	Opremanje objekta	0,00	900.000,00	0,00
<b>2.</b>	<b>Mobilnost osoba s invaliditetom</b>	<b>250.000,00</b>	<b>210.000,00</b>	<b>225.000,00</b>
2.1.	Pomoć u nabavi ortopedskih pomagala osobama s invaliditetom	20.000,00	0,00	0,00
2.2.	Održavanje kupališta za osobe s invaliditetom na Vitrenjaku	70.000,00	50.000,00	65.000,00
2.3.	Programi habilitacije osoba s mental. retard. – Udruga „Svjetlo“	100.000,00	100.000,00	100.000,00
2.4.	Udruga „Down sindrom“	45.000,00	45.000,00	45.000,00
2.5.	OŠ Voštarnica	15.000,00	15.000,00	15.000,00
<b>3.</b>	<b>Dječji vrtić za djecu s teškoćama u razvoju „Latica“</b>	<b>4.090.000,00</b>	<b>4.246.000,00</b>	<b>4.246.000,00</b>
3.1.	Rashodi za zaposlene	3.380.000,00	3.436.000,00	3.338.000,00
3.2.	Materijalni rashodi	710.000,00	810.000,00	908.000,00
<b>UKUPNO Glava 0420</b>		<b>4.340.000,00</b>	<b>7.256.000,00</b>	<b>6.371.000,00</b>

Tekst ispod podnaslova „Centar za odgoj, obrazovanje rehabilitaciju i smještaj osoba s posebnim potrebama, završetak izgradnje i opremanje objekta: mijenja se i glasi:

„Tijekom 2012. godine u planu je okončanje izgradnje Centra za odgoj, obrazovanje, rehabilitaciju i smještaj osoba s posebnim potrebama. Nakon čega bi trebalo uslijediti opremanje objekta i useljenje u nove prostore Dječjeg vrtića za djecu s teškoćama u razvoju „Latica“, kao i Osnovne škole za djecu s teškoćama u razvoju „Voštarnica“. Zbog financijske krize navedenim ustanovama ostavljena je mogućnost da usele početkom nove školske godine sa postojećim namještajem ili pak da se sačeka sa useljenjem po nabavi potpuno nove opreme. Početak rada Stacionara za osobe sa težom mentalnom retardacijom i zaštitne radionice prilagođene osobama s posebnim potrebama sa svim pratećim sadržajima što je predviđeno u istom objektu, u nadležnosti su Ministarstva socijalne politike i mladih“.

Ostali dio teksta u programu ostaje nepromijenjen.

Obrazloženje:

#### 1.2. OPREMANJE OBJEKTA

(Centar za odgoj, obrazovanje, rehabilitaciju i smještaj osoba s posebnim potrebama)

Zbog aktualne situacije pri gradnji centra neće se provesti nabava za opremanje objekta. Naime, procijenjeno je da u slučaju da objekt i bude gotov u tekućoj godini da je dobar dio postojeće opreme i inventara kojim raspolaže DV Latica i OŠ Voštarnica upotrebljiv, a nabava će se obaviti samo za onaj dio namještaja koji će upotpuniti novi prostor i koji je neophodno potreban za rad ovih dviju ustanova. Ovime će se za ovu proračunsku godinu uštedjeti 900.000,00 kn, odnosno planirana sredstva u iznosu od 2.800.000,00 kn smanjuju se na 1.900.000,00 kn.

#### 2.2. ODRŽAVANJE KUPALIŠTA ZA OSOBE S INVALIDITETOM NA VITRENJAKU

Povećane potrebe održavanja kupališta i sunčališta za osobe s invaliditetom (pomagači za ulazak i izlazak u more, čišćenje i uređenje plaže, održavanje inventara...) zahtijevaju i povećanje sredstava za provedbu ove aktivnosti u iznosu od 15.000,00 kn.

#### 3. DJEČJI VRTIĆ ZA DJECU S TEŠKOĆAMA U RAZVOJU „LATICA“

Ukupna sredstva za rad DV „Latica“ ostaju ista s tim da se sredstva za plaće umanjuju za 98.000,00 kn, a isti iznos se preusmjerava za materijalne rashode ustanove.



## IV PROGRAMI ZDRAVSTVENE ZAŠTITE

Financijski plan po pojedinim aktivnostima prikazan u Tablici 4. mijenja se i glasi:

TABLICA 4.

Red. broj	Glava 040: Programi zdravstvene zaštite	Proračun 2011.	Proračun 2012.	Rebalans proračuna 2012.
<b>1.</b>	<b>Sufinanciranje potreba u javnom zdravstvu</b>	<b>1.290.000,00</b>	<b>915.000,00</b>	<b>795.000,00</b>
1.1.	Ispitivanje kvalitete hrane i briseva predmeta i ruku u dječjim vrtićima	100.000,00	100.000,00	100.000,00
1.2.	Zaštita životinja	485.000,00	550.000,00	550.000,00
1.2.a)	Veterinarski higijeničar	135.000,00	75.000,00	75.000,00
1.2.b)	Aktivnosti Udruge za zaštitu životinja u Skloništu za životinje	350.000,00	225.000,00	225.000,00
1.2.c)	Izgradnja novog Skloništa za životinje	0,00	250.000,00	250.000,00
1.3.	Prevenција rizika nastanka bolesti cirkulacijskog sustava	35.000,00	35.000,00	35.000,00
1.4.	Dodatni tim Hitne medicinske pomoći	560.000,00	0,00	0,00
1.5.	Dežurstva pedijataru nedjeljom i u dane blagdana	80.000,00	80.000,00	80.000,00
1.6.	Poboljšanje zdravstvene zaštite na zadarskim otocima	30.000,00	30.000,00	0,00
1.7.	Disperzija ordinacija opće/obitelj. medicine po mjesnim odborima	0,00	120.000,00	30.000,00
<b>2.</b>	<b>Pomoć Općoj bolnici Zadar</b>	<b>2.000.000,00</b>	<b>2.000.000,00</b>	<b>1.500.000,00</b>
<b>3.</b>	<b>Prevenција i borba protiv bolesti ovisnosti o opojnim drogama</b>	<b>665.000,00</b>	<b>645.000,00</b>	<b>605.000,00</b>
3.1.	Kampanja protiv ovisnosti o opojnim drogama	80.000,00	80.000,00	80.000,00
3.1.a)	Usluge promidžbe i informiranja	30.000,00	30.000,00	30.000,00
3.1.b)	Intelektualne usluge	20.000,00	20.000,00	20.000,00
3.1.c)	Tekuće donacije u novcu	30.000,00	30.000,00	30.000,00
3.2.	Osmišljavanje slobodnog vremena	40.000,00	40.000,00	40.000,00
3.3.	Školski preventivni programi	150.000,00	200.000,00	200.000,00
3.4.	Aktivnosti udruga građana s područja prevencije ovisnosti	320.000,00	280.000,00	240.000,00
3.5.	Programi resocijalizacije izliječenih ovisnika	30.000,00	0,00	0,00
3.6.	Prevenција širenja zaraznih bolesti kod intravenoznih ovisnika	15.000,00	15.000,00	15.000,00
<b>4.</b>	<b>Savjet mladih grada Zadra</b>	<b>30.000,00</b>	<b>30.000,00</b>	<b>30.000,00</b>
<b>5.</b>	<b>Pomoć u stručnom usavršavanju zdravstvenih djelatnika</b>	<b>300.000,00</b>	<b>300.000,00</b>	<b>140.000,00</b>
5.1.	Sufinanciranje specijalizacija dr. med. (psihijatrija i med. rada)	260.000,00	260.000,00	100.000,00
5.2.	Potpore u održavanju stručnih skupova	40.000,00	40.000,00	40.000,00
<b>6.</b>	<b>Sufinanciranje udruga oboljelih od kroničnih bolesti</b>	<b>200.000,00</b>	<b>180.000,00</b>	<b>180.000,00</b>
	<b>UKUPNO ZDRAVSTVO:</b>	<b>4.455.000,00</b>	<b>4.040.000,00</b>	<b>3.220.000,00</b>

Podnaslov „Adaptacija i uređenje otočkih ambulanti“ zajedno sa pripadajućim tekstom – **briše se**. U podnaslovu „Disperzija ordinacija opće/obiteljske medicine po mjesnim odborima“ **završne rečenice mijenjaju se** i glasi: „Otvaranje ili izmještanje ambulanti provodit će se u koordinaciji između Zadarske županije, Grada Zadra i Doma zdravlja Zadar, pri čemu se i troškovi za tu aktivnost dijele se na tri jednaka dijela. U konkretnom slučaju za uređenje i opremanje ambulante na Gaženici, iz proračuna Grada Zadra izdvaja se iznos od 30.000,00 kn“.

U podnaslovu „Pomoć Općoj bolnici Zadar“ **završne rečenice mijenjaju se** i glase: „Vrijednost ovog uređaja iznosi 5.500,00 kn, što će se iz proračuna grada Zadra otplaćivati tijekom trogodišnjeg razdoblja. Za otplatu druge rate tijekom 2012. godine osigurava se iznos od 1.500.000,00 kn“.

Objasnenje:

#### 1. 6. POBOLJŠANJE ZDRAVSTVENE ZAŠTITE NA ZADARSKIM OTOCIMA

U posljednjih nekoliko godina sredstvima iz proračuna Grada Zadra obnovljene su ambulante na otoku Olibu, u Brguljama i Zapuntelu na otoku Molatu. Tijekom 2012. godine trebalo je nastaviti sa istom praksom čime se značajno poboljšava razina usluga i zdravstvene zaštite na zadarskim otocima. Sredstva za tu namjenu transferiraju se preko Doma zdravlja Zadar koji vodi nabavu i nadzire izvođenje radova. Budući da tijekom ove godine nije bilo nužno ulagati ni u jednu od postojećih ambulanti sredstva predviđena za ovu aktivnost u iznosu od **30.000,00 kn** u cijelosti se brišu.

#### 1. 7. DISPERSIJA ORDINAC. OPĆE/OBITELJSKE MED. PO MJESNIM ODBORIMA

Odlukom Gradonačelnika iz kolovoza 2011. godine poticati će se disperzija ambulanti opće/obiteljske medicine po mjesnim odborima gdje one još ne postoje, a gdje živi više od 12.000 stanovnika. Otvaranje ili izmještanje ambulanti provodi se u koordinaciji između Grada Zadra, Zadarske županije i koncesionara pojedinih ambulanti. Tijekom 2012. godine opremljena je ordinacija obiteljske medicine Gaženica. Troškovi adaptacije u iznosu od 90.000,00 kn u jednakim omjerima osigurani su iz proračuna Grad Zadra, Zadarske županije i Doma zdravlja, što je regulirano posebnim ugovorom. Ovime se na ovoj poziciji stvorio višak od **90.000,00 kn** za koliko se ranije planirani iznos za ovu godinu umanjuje.

#### 2. POMOĆ OPĆOJ BOLNICI ZADAR

Odlukom od 04. svibnja 2010. godine Grad Zadar preuzeo je obvezu da će u periodu od 2010. do 2014. godine osiguravati sredstva u svom proračunu za nabavu najnužnije medicinske opreme. Ministar zdravstva i socijalne skrbi dao je suglasnost samo za nabavu angio sale za odjel radiologije čija je okvirna cijena bila 5.500.000,00 kn, nakon čega je nabava izvršena i zaključen ugovor na rok otplate od tri godine. U međuvremenu, zbog financijske krize rok otplate produžen je na četiri godine te je godišnji anuitet smanjen sa 2.000.000,00 na 1.500.000,00 kn, zbog čega se i proračunska sredstva za ovu godinu umanjuju za **500.000,00 kn**.

#### 3.4. AKTIVNOSTI UDRUGA GRAĐANA S PODRUČJA PREVENCIJE OVISNOSTI

Imajući u vidu aktualnu gospodarsku krizu udruge s područja prevencije ovisnosti reducirale su dio svojih programskih aktivnosti. Pored toga borba protiv ovisnosti sve više se na razini države i lokalnih zajednica sustavno i uz pomoć za to posebno osnovanih ustanova provodi. U tom smislu sve veću ulogu u tom pravcu provodi Služba za ovisnosti ZJZ, Obiteljski centar, škole itd. Zbog svega navedenog ranije planirana sredstva predviđena za provedbu ove aktivnosti umanjuju se za **40.000,00 kn**.

#### 5. 1. SUFINANCIRANJE SPECIJALIZACIJA DR. MED. (PSIHIJARIJA I MED. RADA)

Ugovorima o specijalizaciji iz veljače 2008. godine Grad Zadar obvezao se financirati specijalizaciju jednog dr. med. iz psihijatrije za potrebe Službe za ovisnosti i mentalno zdravlje ZJZ u iznosu 160.000,00 kn i zajedno sa Zadarskom županijom 1/2 specijalizacije dr. med. iz medicine rada i športa u iznosu od 100.000,00 kn. Budući da se financijska kriza značajnije odrazila na punjenje proračuna Grada Zadra, nego na proračun i poslovanje ZJZ Zadar, preostala rata specijalizacije dr. med. iz psihijatrije podmiriti će se iz proračuna ZJZ Zadar, zbog čega se ova pozicija umanjuje za navedenih **160.000,00 kn**.

## V. HRVATSKI BRANITELJI

Tekstualni dio programa ostaje isti, a Financijski plan po pojedinim aktivnostima prikazan u Tablici 5. mijenja se i glasi:

Tablica 5:

Red. broj	Glava 0440: Hrvatski branitelji	Proračun 2011.	Proračun 2012.	Rebalans proračuna 2012.
1.	Pomoć hrvatskim braniteljima iz Domovinskog rata i članovima njihovih obitelji	950.000,00	920.000,00	900.000,00
1.1.	Programi udruga branitelja iz Domovinskog rata	590.000,00	590.000,00	590.000,00
1.2.	Pomoć djeci branitelja iz Domovinskog rata	50.000,00	50.000,00	50.000,00
1.3.	Psihosocijalna pomoć braniteljima iz Domovinskog rata	100.000,00	80.000,00	80.000,00
1.4.	Pomoć pri stambenom zbrinjavanju branitelja iz Domovinskog rata	70.000,00	100.000,00	80.000,00
1.5.	Obilježavanje obljetnica iz Domovinskog rata	20.000,00	20.000,00	20.000,00
1.6.	Održavanje grobnica i grobnih mjesta poginulih branitelja iz Domovinskog rata	20.000,00	20.000,00	20.000,00
1.7.	Sufinanciranje udruga iz II svjetskog rata i poraća	100.000,00	60.000,00	60.000,00
<b>UKUPNO Glava 0440</b>		<b>950.000,00</b>	<b>920.000,00</b>	<b>900.000,00</b>

Obrazloženje:

#### 1. 4. POMOĆ PRI STAMBENOM ZBRINJAVANJU BRANITELJA IZ DOMOVINSKOG RATA

Tijekom 2012. godine manji broj invalida Domovinskog rata od očekivanog broja podnio je zahtjev za priključenje novosagrađenih obiteljskih kuća na elektro i vodovodnu mrežu, zbog čega će po svemu sudeći do konca godine ostati viška sredstava u odnosu na planirana sredstva. Stoga se predviđeni iznos smanjuje za **20.000,00 kn**.

#### VI. ZAVRŠNE ODREDBE

Ove Izmjene i dopune Programa potreba za socijalnu skrb i zdravstvo Grada Zadra za 2012. godinu stupaju na snagu osmog dana od dana objave u „Glasniku Grada Zadra“.

Klasa: 550-01/11-01/01

Ur.broj: 2198/01-2/1-12-6

Zadar, 13. rujna 2012.

**GRADSKO VIJEĆE GRADA ZADRA**

**PREDSJEDNIK**

Živko Kolega, v.r.

Temeljem članka 76. Zakona o športu („Narodne novine“ broj 71/06) i članka 27. Statuta Grada Zadra („Glasnik Grada Zadra“, br. 9/09 i 28/10), **Gradsko vijeće Grada Zadra na 35. sjednici održanoj dana 13. rujna 2012. godine, donosi**

#### **IZMJENE I DOPUNE PROGRAMA JAVNIH POTREBA U ŠPORTU NA PODRUČJU GRADA ZADRA ZA 2012.GODINU**

##### **I**

Program javnih potreba u športu na području Grada Zadra za 2012 godine, Članak 2. mijenja se na sljedeći način:

#### **VII. PROGRAMSKA PODRUČJA**

- U točki 1. ŠPORT DJECE I MLADEŽI planirani iznos od **1.030.000,00 Kn** umanjuje se za iznos **20.000,00 Kn** ukupno po rebalansu iznosi **1.010.000,00 Kn**.

- U točki 5. ŠPORTSKA NATJECANJA ŠPORTSKE UDRUGE planirani iznos od **16.967.500,00 Kn** umanjuje za **1.971.500,00 Kn** ukupno po rebalansu iznosi **14.996.000,00 Kn**.
- U točki 9. NAJAM ŠPORTSKE DVORANE KREŠIMIR ČOSIĆ ukupan iznos od **3.000.000,00 Kn** povećava se za iznos **1.500.000,00 Kn** ukupno po rebalansu iznosi **4.500.000,00 Kn**.
- U točki 10. NAJAM ŠPORTSKE DVORANE KREŠIMIR ČOSIĆ ukupan iznos od **2.000.000,00 Kn** povećava se za iznos **500.000,00 Kn** ukupno po rebalansu iznosi **2.500.000,00 Kn**.

**OPĆA REKAPITULACIJA IZMJENA I DOPUNA  
PROGRAMA JAVNIH POTREBA U ŠPORTU NA  
PODRUČJU GRADA ZADRA ZA 2012. GODINU**

PROGRAMSKO PODRUČJE	IZMJENE PROGRAMA 2012
1. Šport djece i mladeži	1.010.000,00
2. Sportske manifestacije	105.000,00
3. Sport i rekreacija invalidnih osoba	356.000,00
4. Športska rekreacija	187.000,00
5. Sportska natjecanja /sportske udruge)	14.996.000,00
6. Sportske udruge i savezi	625.000,00
7. Stručno usavršavanje	80.000,00
8. Investicijsko održavanje spor. objekata	2.000.000,00
9. Najam spo. dvorane Krešimir Čosić	4.500.000,00
10. Najam zatvorenog plivališta ŠC Višnjik	2.500.000,00
<b>UKUPNO</b>	<b>26.359.000,00</b>

**II**

Ove izmjene i dopune Programa javnih potreba u športu na području Grada Zadra za 2012. godinu stupaju na snagu osmog dana od dana objave u „Glasniku Grada Zadra“.

Klasa: 620-01/11-01/57  
Ur.broj: 2198/01-2/1-12-7  
Zadar, 13. rujna 2012.

**GRADSKO VIJEĆE GRADA ZADRA**

**PREDSJEDNIK**  
Živko Kolega, v.r.

Temeljem čl. 1. i 9 a. Zakona o financiranju javnih potreba u kulturi (“Narodne novine”, br. 47/90, 27/93 i 38/09) i čl. 27. Statuta Grada Zadra (“Glasnik Grada Zadra”, br. 9/09 i 28/10), **Gradsko vijeće Grada Zadra na 35. sjednici održanoj dana 13. rujna 2012. godine, donosi**

**Izmjene i dopune Programa  
javnih potreba u kulturi Grada Zadra za 2012. godinu**

**I**

U Programu javnih potreba u kulturi Grada Zadra u 2012. godini („Glasnik Grada Zadra“, broj 15/11) mijenjaju se:

**Ad.1. Gradska knjižnica Zadar**

Pozicija **331 3221 Uredski materijal i ostali materijalni rashodi** planirani iznos od 242.000,00 kn smanjuje se za 100.000,00 kn i iznosi 142.000,00 kuna.

Pozicija **332 3223 Energija** planirani iznos od 164.000,00 smanjuje se za 80.000,00 kn i iznosi 84.000,00 kuna.



Pozicija **333 3224 Materijal i dijelovi za tekuće i inv. održavanje** planirani iznos od 120.000,00 kn smanjuje se za 70.000,00 kn i iznosi 50.000,00 kuna.

Pozicija **334 3231 Usluge telefona pošte i prijevoza** planirani iznos od 55.000,00 kn smanjuje se za 20.000,00 kn i iznosi 35.000,00 kuna.

Pozicija **336 3234 Komunalne usluge** planirani iznos od 33.000,00 kn smanjuje se za 10.000,00 kn i iznosi 23.000,00 kuna.

Pozicija **338 3237 Intelektualne usluge** planirani iznos od 33.000,00 kn smanjuje se za 20.000,00 kn i iznosi 13.000,00 kuna.

#### **Ad.2. Znanstvena knjižnica Zadar**

Pozicija **314 3221 Uredski materijal i ostali materijalni rashodi**, planirani iznos od 70.000,00 kn smanjuje se za 10.000,00 kn i iznosi 60.000,00 kuna.

Pozicija **316 3232 Usluge tekućeg i investicijskog održavanja**, planirani iznos od 185.000,00 kn smanjuje se za 50.000,00 kn i iznosi 135.000,00 kuna.

Pozicija **317 3233 Usluge promidžbe i informiranja**, planirani iznos od 45.000,00 kn smanjuje se za 20.000,00 kn i iznosi 25.000,00 kuna.

Pozicija **321 3239 Ostale usluge ( grafičke, tiskarske, čuvanje imovine )** planirani iznos od 37.113,00 kn smanjuje se za 20.000,00 kn i iznosi 17.113,00 kuna.

Pozicija **325 3822 Kapitalne donacije za opremu** planirani iznos od 456.326,00 kn smanjuje se za 100.000,00 kn i iznosi 356.326,00 kuna.

#### **Ad. 3. Hrvatsko narodno kazalište Zadar**

Pozicija **349 3221 Uredski materijal i ostali materijalni rashodi** planirani iznos od 39.700,00 kn smanjuje se za 20.000,00 kn i iznosi 19.700,00 kuna.

Pozicija **350 3223 Energija** predviđeni iznos od 180.000,00 kn smanjuje se za 60.000,00 kn i iznosi 120.000,00 kuna.

Pozicija **352 3231 Usluge telefona, pošte i prijevoza** predviđeni iznos od 72.000,00 kn smanjuje se za 50.000,00 kn i iznosi 22.000,00 kuna.

Pozicija **354 3237 Intelektualne usluge** predviđeni iznos od 32.900,00 kn smanjuje se za 20.000,00 kn i iznosi 12.900,00 kuna.

Pozicija **357 3811 Tekuće donacije** planirani iznos od 1.200.000,00 kn smanjuje se za 200.000,00 kn i iznosi 1.000.000,00 kuna.

#### **Ad. 4. Tekuće donacije**

Sa pozicije tekućih donacija smanjuju se sredstva u skladu s mjerama neostvarenih programa i preostalim sredstvima koja neće biti utrošena:

Pozicija **291 3811 Međunarodna kulturna razmjena**, planirani iznos od 100.000,00 kn smanjuje se za 50.000,00 kn i iznosi 50.000,00 kn.

Pozicija **292 3811 Kulturni program za otoke**, planirani iznos od 120.000,00 kn smanjuje se za 40.000,00 kn i iznosi 80.000,00 kn.

Pozicija **293 3811 Izdavačka djelatnost**, planirani iznos od 230.000,00 kn smanjuje se za 50.000,00 kn i iznosi 180.000,00 kn.

Pozicija **295 3811 Koncertna sezona**, planirani iznos od 300.000,00 kn smanjuje se za 50.000,00 kn i iznosi 250.000,00 kn.

Pozicija **296 3811 Glazbene večeri u Sv. Donatu**, planirani iznos od 550.000,00 kn smanjuje se za 100.000,00 kn i iznosi 450.000,00 kn.

Pozicija **298 3811 Festivali i ostale smotre lik. i glaz. stv.**, planirani iznos od 510.000,00 kn smanjuje se za 50.000,00 kn i iznosi 460.000,00 kn.

Pozicija **299 3811 Gradska glazba**, planirani iznos od 150.000,00 kn smanjuje se za 50.000,00 kn i iznosi 100.000,00 kn.

Pozicija **301 3811 HPGD Petar Zoranić**, planirani iznos od 120.000,00 kn smanjuje se za 30.000,00 kn i iznosi 90.000,00 kn.

Pozicija **302 3811 Matica Hrvatske Zadar**, planirani iznos od 150.000,00 kn smanjuje se za 30.000,00 kn i iznosi 120.000,00 kn.

Pozicija **303 3811 Zadarski komorni orkestar**, planirani iznos od 420.000,00 kn smanjuje se za 20.000,00 kn i iznosi 400.000,00 kn.

Pozicija **305 3811 Potpora za promicanje programa u kulturi**, planirani iznos od 50.000,00 kn smanjuje se za 30.000,00 kn i iznosi 20.000,00 kn.

#### **Ad.5. Znanstveno-istraživačka i tiskarska djelatnost**

Pozicija **306 3811 Tekuće donacije** u novcu planirani iznos od 500.000,00 kn smanjuje se za 200.000,00 kn i iznosi 300.000,00 kn.

## **II**

Ove Izmjene i dopune Programa javnih potreba u kulturi Grada Zadra za 2012. godinu stupaju na nagu osmog dana od objave u „Glasniku Grada Zadra“.

Klasa: 612-01/11-01/41

Ur.broj: 2198/01-2/1-12-7

Zadar, 13. rujna 2012.

**GRADSKO VIJEĆE GRADA ZADRA**

**PREDSJEDNIK**

Živko Kolega, v.r.

Temeljem članka 27. Statuta Grada Zadra („Glasnik Grada Zadra“ broj 9/09 i 28/10) **Gradsko vijeće Grada Zadra na 35. sjednici, održanoj dana 13. rujna 2012. godine, d o n o s i**

**IZMJENE I DOPUNE PROGRAMA POTICANJA  
POLJOPRIVREDE, RIBARSTVA I RURALNOG RAZVOJA NA PODRUČJU  
GRADA ZADRA ZA 2012. GODINU**

**I.**

U Programu poticanja poljoprivrede, ribarstva i ruralnog razvoja na području Grada Zadra za 2012. godinu („Glasnik Grada Zadra“ br. 15/11) dijelovi Programa mijenjaju se i glase:

- **U POGLAVLJU I. SVRHA PROGRAMA u članku 1. točka A)** iznos od 1.500.000,00 kuna mijenja se iznosom od 1.650.000,00 kuna.
- **u članku 1. točka B)** iznos od 900.000,00 kuna mijenja se iznosom od 650.000,00 kuna.
- **članak 2.** mijenja se u cijelosti i glasi: „Za razvojne projekte u ribarstvu osiguravaju se sredstva za sufinanciranje izrade projektne dokumentacije ribarske luke u Gaženici u ukupnom iznosu od 45.000,00 kuna. Drugu polovicu sredstava u iznosu od 45.000,00 kuna osigurava Zadarska županija koja je i nositelj ovog projekta.
- **u članku 3. točka 1.** – planirani iznos od 800.000,00 kuna mijenja se iznosom od 700.000,00 kuna.
- **u članku 3. točka 2.-** planirani iznos od 100.000,00 kuna mijenja se iznosom od 150.000,00 kuna
- **u članku 3. točka 3.** – planirani iznos od 320.000,00 kuna mijenja se iznosom od 340.000,00 kuna.
- **u članku 3. točka 4.** – planirani iznos od 80.000,00 kuna mijenja se iznosom od 85.000,00 kuna.
- **u članku 3. točka 5.** – mijenja se u cijelosti naziv projekta / aktivnosti i glasi: Ulaganje u razvoj vodoopskrbne infrastrukture na zadarskim otocima te se planirani iznos od 100.000,00 kuna zamjenjuje iznosom od 330.000,00 kuna.
- **članak 8.** – mijenja se u cijelosti i glasi: Ulaganje u razvoj vodoopskrbne infrastrukture na zadarskim otocima podrazumijeva izvođenje radova na izgradnji, rekonstrukciji i sanaciji sustava vodoopskrbe na zadarskim otocima, nabavku opreme te izradi projektne dokumentacije.
- **U POGLAVLJU III. NAMJENA SREDSTAVA POMOĆI u članku 11. stavak 1.** - iznos od 900.000,00 kuna mijenja se iznosom od 650.000,00 kuna.
- **u članku 12. stavak 1. iza točke 7.** - dodaje se točka 8. koja glasi: Ulaganje u opremu za berbu, podrezivanje, sortiranje, pakiranje i skladištenje voća i povrća
- **u članku 12. stavak 2.** -zamjenjuje se tekst “za pomoći iz stavka 1. točke 1.,2.,3. i 4. ovog članka” tekstem “za pomoći iz stavka 1.točke 1.,2.,3.,4. i 8. ovog članka”.
- **u članku 26. stavak 3.** - zamjenjuje se tekst “30. rujna 2012. godine” tekstem “31. listopada 2012.godine”.

**II.**

Ove izmjene i dopune Programa poticanja poljoprivrede, ribarstva i ruralnog razvoja na području Grada Zadra za 2012. godinu stupaju na snagu osmog dana od dana objave u „Glasniku Grada Zadra“.

Klasa: 320-01/11-01/73  
Ur.broj: 2198/01-2/1-12-16  
Zadar, 13. rujna 2012.

**GRADSKO VIJEĆE GRADA ZADRA**

**PREDSJEDNIK**  
Živko Kolega, v.r.











**IZMJENE I DOPUNE PRORAČUNA  
GRADA ZADRA ZA 2012. GODINU  
I PROJEKCIJA ZA 2013. I 2014. GODINU**

**Zadar, rujan 2012.**

**REPUBLIKA HRVATSKA**

**ZADARSKA ŽUPANIJA  
GRAD ZADAR**

**SADRŽAJ:**

1. **OBRAZLOŽENJE IZMJENA I DOPUNA PRORAČUNA GRADA ZADRA  
ZA 2012. GODINU**
2. **IZMJENE I DOPUNE PRORAČUNA GRADA ZADRA ZA 2012.GODINU  
I PROJEKCIJA ZA 2013. I 2014.GODINU**
  - 2.1. **OPĆI I POSEBNI DIO**
  - 2.2. **IZMJENA I DOPUNA PLANA PRORAČUNSKE POTROŠNJE ZA RAZDOBLJE  
2013.-2014.GODINE**
3. **IZMJENA I DOPUNA PLANA RAZVOJNIH PROGRAMA**

ZADAR, RUJAN 2012.GODINE



1. **OBRAZLOŽENJE**  
**IZMJENA I DOPUNA PRORAČUNA GRADA ZADRA ZA 2012. GODINU**

1.1. **UVOD**

Izmjene i dopune Proračuna Grada Zadra za 2012. godinu te projekcije za razdoblje 2013.-2014. godine izrađuju se u skladu sa člankom 39.stavkom 2. Zakona o proračunu (Narodne novine br.87/08).

Zakonom je određeno da predstavničko tijelo donosi proračun na manje detaljnoj razini ekonomske klasifikacije, odnosno na trećoj razini računskog plana čime se postiže veća fleksibilnost u izvršavanju proračuna, dok se projekcije za 2013. i 2014. usvajaju na drugoj razini ekonomske klasifikacije.

Izmjene i dopune Proračuna Grada Zadra za 2012. godinu izrađene su radi:

- a) usklađivanja prihoda i rashoda sa zakonskim promjenama, (N.N. 25/2012)
- b) promjenama i saznanjima o ostvarivanju prihoda nakon prvog polugodišta.

Promjene koje su se dogodile od 01.ožujka 2012. godine, a prvenstveno promijenjene stope i osnovice za izračun poreza na dohodak te promijenjeni udjeli jedinica lokalne i regionalne samouprave u porez na dohodak, kojim gradovi dobijaju uvećani udio u visini 56,5% poreza na dohodak, povećale su prihode od poreza na dohodak.

Vrlo značajna promjena je uvođenje preza poreza na dohodak od 01.travnja 2012.kada se znatno mijenja visina prihoda, a promjenama stope doprinosa za zdravstveno osiguranje mijenja se struktura troškova.

Izmjene odluka o decentraliziranih funkcijama donosi nešto niža prava po toj osnovi korisnicima proračuna u školstvu i vatrogastvu.

Izmjenama i dopunama Proračuna grada Zadra za 2012.god. ukupni prihodi i primici planiraju se u iznosu od 352.028.011,00 kuna što je za 25.253.663,00 kuna manje u odnosu na prethodni plan.

Prihodi i primici, a time rashodi i izdaci manji su za 6,69 % u odnosu na osnovni plan proračuna za 2012. godinu.

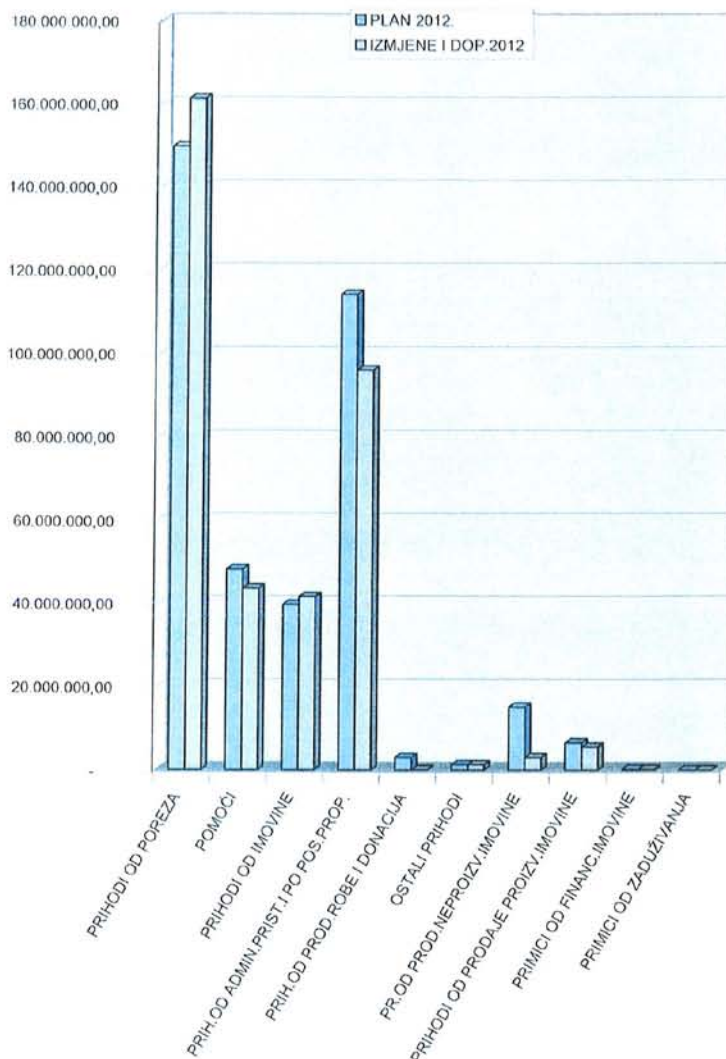
1.2. **PRIHODI I PRIMICI**

Izmjenama i dopunama Proračuna grada Zadra za 2012. godinu prihodi proračuna smanjeni su za 6,69 % ili nominalno za 25.253.663,00 kuna.

1.2.2. **STRUKTURA PRIHODA I PRIMITAKA PRORAČUNA GRADA ZADRA ZA 2012. GODINU I IZMJENA PRORAČUNA ZA 2012.GOD.**

<b>PRIHODI</b>	<b>PLAN 2012.</b>	<b>IZMJENE I DOP.2012</b>	<b>INDEKS</b>
PRIHODI OD POREZA	149.598.745,00	161.113.514,53	107,70
POMOĆI	48.116.328,00	43.509.739,00	90,43
PRIHODI OD IMOVINE	39.589.390,00	41.495.329,83	104,81
PRIH.OD ADMIN.PRIST.I PO POS.F	114.027.211,00	95.919.427,64	84,12
PRIH.OD PROD.ROBE I DONACIJA	3.000.000,00	40.000,00	1,33
OSTALI PRIHODI	1.250.000,00	1.250.000,00	100,00
PR.OD PROD.NEPROIZV.IMOVINE	15.000.000,00	3.000.000,00	20,00
PRIHODI OD PRODAJE PROIZV.IM	6.500.000,00	5.500.000,00	84,62
PRIMICI OD FINANC.IMOVINE	200.000,00	200.000,00	100,00
PRIMICI OD ZADUŽIVANJA	-	-	-
<b>UKUPNO</b>	<b>377.281.674,00</b>	<b>352.028.011,00</b>	<b>93,31</b>

Grafički prikaz kretanja prihoda i primitaka za 2012. godinu



### Prihodi od poreza

Prihodi od poreza na dohodak uslijed promjene poreznih stopa, promjene poreznih osnovica te uvođenjem prireza od 01. travnja ove godine povećavaju se za 17.014,769,53 kuna što je povećanje za 14,14%.

Porez na nekretnine i dalje ne pokazuje oporavak, te ga je nužno smanjiti za 6,0 milijuna kuna. Od poreza na tvrtku očekujemo veću naplatu za 0,5 milijuna kuna što ukupno povećava porezne prihode za 7,7 % u odnosu na osnovni plan ili 11,5 milijuna kuna.

**Pomoći iz inozemstva i od pomoći unutar opće države**

Pomoći od subjekata unutar opće države dijele se na tekuće i kapitalne pomoći. Tekuće pomoći iz državnog proračuna povećavaju se za 1,85 milijuna kuna ,a odnose se na sredstva iz državnog proračuna za održavanje referendumu. Kapitalne pomoći iz državnog proračuna ,nominirana za Poljanu Š.Budinića i Trg P.Zoranića smanjuju se za 4,0 milijuna kuna budući nam nisu odobrena od Ministarstva regionalnog razvoja. Kapitalna pomoć od ostalih subjekata unutar opće države (Fond za zaštitu okoliša) smanjena je za 1,55 milijuna kuna jer se neće sufinancirati u opsegu koji je bio predviđen prvim planom za solarne sustave građanstva te na ŠC "Višnjiku".

**Prihodi od financijske imovine**

Ostvareni su prihodi iz dobiti trgovačkih društava u vlasništvu grada Zadra kroz isplatu dijela dobiti i to:Odvodnja d.o.o.,Tržnica d.o.o i Obale i lučice d.o.o.

**Prihodi od imovine**

Prihodi od imovine smanjuju se za 1,93 milijuna kuna i to radi neostvarenja planiranih prihoda od zakupa poljoprivrednog zemljišta te za zakup javnih gradskih površina.

**Prihodi od administrativnih pristojbi,prihodi po posebnim propisima**

Prihodi od administrativnih pristojbi i po posebnim propisima smanjeni su za 18,1 milijuna kuna i to prvenstveno komunalnog doprinosa ,dok je više ostvarenih prihoda od zakupa za jumbo plakate i city lightove,te naplate presude iz prethodnih razdoblja.

**Prihodi od donacija**

Smanjuju se za 2,96 milijuna kuna što je iznos koji se ne očekuje u preostalom razdoblju.

**Prihodi od prodaje neproizvedene dugotrajne imovine**

Prodaja zemljišta i interes za kupovinu u potpunosti je stao tako da se od ne očekuju veći prihodi stoga se smanjuju za 12,00 milijuna kuna.

**Prihodi od prodaje proizvedene dugotrajne imovine**

Otplata stanova do kraja ove godine bit će niža radi toga što smo od lipnja ove godine naplatili potraživanja od države za prodane stanove za konvertibilne devize.Sada je potrebno plaćati 55% ostvarenog mjesečnog prihoda u Državni proračun ,sukladno Zakonu o prodaji stanova na kojima postoji stanarsko pravo.

**1.2.3. STRUKTURA PRIHODA I PRIMITAKA PO IZVORIMA FINANCIRANJA**

IZVOR FINANCIRANJA	PLAN	IZMJENA PLANA	INDEKS
11 Izvorni gradski prihodi	192.405.346,00	208.848.272,00	108,55
42 Prih.od spomen.rente	2.250.000,00	2.250.000,00	100,00
43 Ostali prihodi za poseb.nam	110.010.000,00	88.880.000,00	80,79
51 Tekuće pomoći	28.376.328,00	29.319.739,00	103,32
52 Kapitalne pomoći	15.000.000,00	11.000.000,00	73,33
53 Ostale pomoći	4.740.000,00	3.190.000,00	67,30
61 Donacije	3.000.000,00	40.000,00	-
71 Prihodi od prod.neproizv.imo	15.000.000,00	3.000.000,00	20,00
72 Prih.od prodaje dugotr.imov.	6.500.000,00	5.500.000,00	84,62
81 Primici od financ.imovine	-	-	-
<b>ukupno</b>	<b>377.281.674,00</b>	<b>352.028.011,00</b>	<b>93,31</b>

Izvorni gradski prihodi ,odnosno porezni prihodi(porez na dohodak ,porez na promet nekretnina , kamate,državne i ostale pristojbe prihodi od zakupa nekretnina i sl) povećani su za 8,55 % . Najznačajnije povećanje izvornih prihoda odnosi se na porez na dohodak u iznosu od 17,01 mil. te poreza na tvrtku 0,5 mil.kuna.

Prihodi za posebne namjene , a prvenstveno komunalni doprinos neće se ostvariti u planiranom iznosu te se smanjuje za 21,00 milijuna kuna,što je posljedica gospodarske stagnacije i izmjena Zakona o legalizaciji koji bi trebao imati učinak tek početkom slijedeće godine.

Kapitalne pomoći smanjene su od Ministarstava regionalnog razvoja,a također se neće ostvariti prodaja građevinskog zemljišta.

### 1.3. STRUKTURA RASHODA I IZDATAKA IZMJENA I DOPUNA PRORAČUNA GRADA ZADRA ZA 2012. GODINU

RASHODI	PLAN 2012.	IZMJENE 2012.	INDEKS
RASHODI ZA ZAPOSLENE	74.999.712,00	74.457.012,00	99,28
MATERIJALNI RASHODI	90.957.555,00	83.438.951,00	91,73
FINANCIJSKI RASHODI	4.165.200,00	4.881.400,00	117,19
SUBVENCIJE	16.127.500,00	14.177.500,00	87,91
POMOĆI	3.162.100,00	2.128.088,00	67,30
NAKNADE GRAĐANIMA I KUĆAN.	4.530.000,00	3.530.000,00	77,92
OSTALI RASHODI	75.725.697,00	71.307.097,00	94,16
RASHODI ZA NAB. NEPROIZ.	20.586.400,00	27.036.400,00	131,33
RASHODI ZA NAB.PROIZV.DUG.	65.998.910,00	49.875.381,00	75,57
RASHODI ZA DODAT.ULAGANJA	4.233.600,00	3.731.182,00	88,13
IZDACI ZA ZAJMOVE	2.920.000,00	2.590.000,00	88,70
IZDACI ZA DIONICE I UDJELE	-	1.000.000,00	-
IZDACI ZA OTPLATU GLAVNICE	13.875.000,00	13.875.000,00	100,00
UKUPNO	377.281.674,00	352.028.011,00	93,31

#### RASHODI POSLOVANJA

Rashodi poslovanja obuhvaćaju rashode za zaposlene ,materijalne rashode ,financijske rashode subvencije,pomoći unutar opće države,naknade građanima i kućanstvima te ostale rashode. Svi rashodi izuzev financijskih rashoda značajno su smanjeni.

Rashodi za zaposlene smanjeni su za 542.700,00 kuna ili 0,72% što je posljedica usklađivanja rashoda za zaposlene sa zakonskim promjenama koje su se dogodile sa promjenom stope doprinosa za zdravstveno osiguranje te smanjivanjem izdataka za ostale rashode za zaposlene kod korisnika proračuna.

Materijalni rashodi smanjeni su za 7.518.604,00 kuna i li 8,27 % i to na gotovo svim stavkama,a posebno na uslugama tekućeg i investicijskog održavanja

Financijski rashodi povećani su za 716.200,00 kuna i odnose se na kamate za primljeni zajam za refinanciranje obveznica te zateznih kamata radi smanjene likvidnosti.

Subvencije su smanjene za 1,0 milijunakuna i to TD"Liburniji" ,a preostali iznos odnosi se



na subvencije u poljoprivredi koje su preraspodijeljene u druge svrhe.

Pomoći unutar općeg proračuna smanjene su za 1.034.012,00 kuna i odnosi se na smanjenje pomoći Općoj bolnici zbog vremenskog pomaka u nabavi angio sale te tekućih pomoći u okviru projekta gospodarske zone.

Naknade građanima i kućanstvima smanjene su 1,00 milijun kuna, a odnosi se na subvencioniranje građana za solarnu energiju jer je interes u ovoj godini niži od planiranog.

Ostali rashodi smanjeni su za 4.418.600,00 kuna ili 5,84%.

U skupini tekućih pomoći -konto 381 smanjenje je 1.553.600,00 kuna i to kod aktivnosti pomoći u stručnom usavršavanju u zdravstvu, u kulturi kod aktivnosti kulturnih manifestacija te aktivnosti znanstveno istraživačke i tiskarske djelatnosti.

Kapitalne donacije smanjene su 120.000,00 kuna, dok su konto 383-kazne, penali i štete porasli na 3.185.000,00 kuna. Odnosi se to na naplaćenu naknadu štete TD u stečaju "Croatia Zadar Line" od 1996. god. u iznosu 2.713.513,99 kn, te preostali iznos za deposedirano zemljište 431.687,39 kuna.

Kapitalne pomoći smanjene su 5.930.000,00 kuna i to u okviru projekta financiranja komunalnih vodnih građevina te u skupini projektiranja.

#### **RASHODI ZA NABAVU NEFINANCIJSKE IMOVINE**

Rashodi za nabavu neproizvedene imovine povećani su su za 6.45 milijuna kuna ili 31,33%, a donosi se na otkup zemljišta za gospodarsku zonu te za otkup ostalog zemljišta za izgradnju prema potpisanim ugovorima.

Rashodi za nabavu proizvedene dugotrajne imovine odnosno građevinskih i ostalih objekata smanjeni su za 16.123.529 kuna i to sukladno programu građenja komunalne infrastrukture na pozicijama izgradnje cesta 1,6 mil.kuna, izgradnji javnih površina za 2,7 milijuna kuna te smanjenje opreme za objekat na Mocirama.

Nematerijalna proizvedena imovina smanjuje se za 1.022.500,00 kuna i odnosi se na smanjenje za grafičku bazu podataka i računalnih programa.

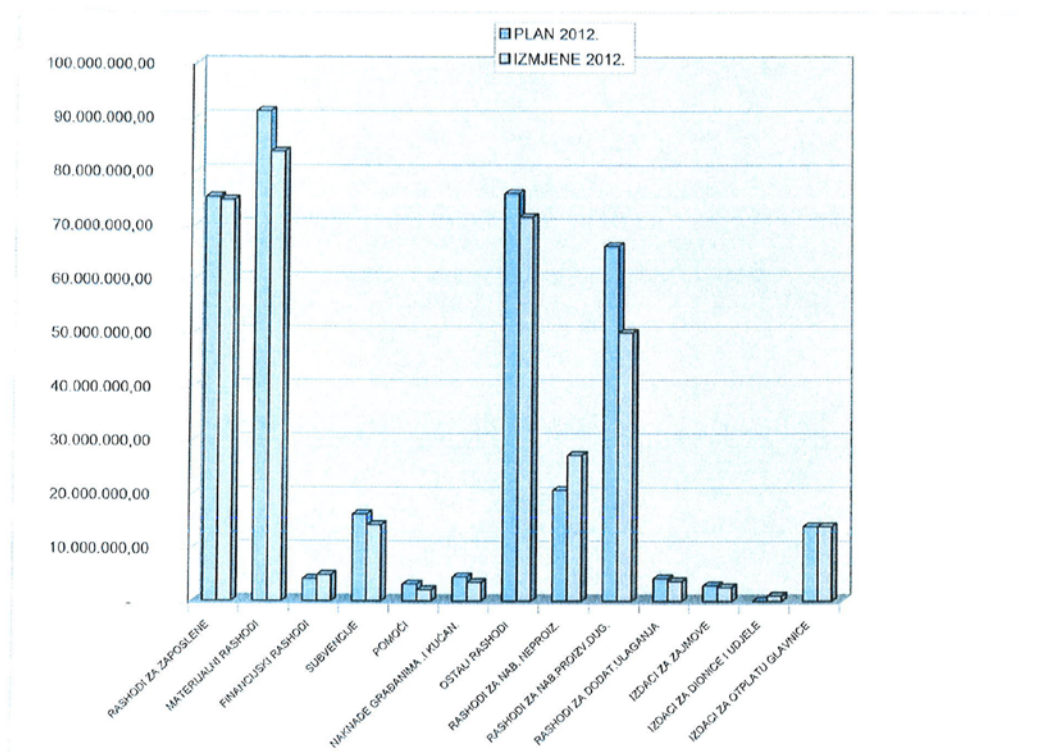
Smanjeni su rashodi za dodatna ulaganja na građevinskim objektima za 502.418,00 kuna i to na zgradama mjesnih odbora.

#### **IZDACI ZA DANE ZAJMOVE**

U skupini 512-dani zajmovi neprofitnim organiz. građanstvu i kućanstvima smanjeni su 330.000,00 kuna i to na stipendijama za učenike i studente.

U skupini 534-dionice i udjeli evidentirano je ulaganje grada Zadra u dionice Košarkaškog kluba Zadar kako bi se pokrenuo postupak preoblikovanja.

**GRAFIČKI PRIKAZ RASHODA I IZDATAKA IZMJENA I DOPUNA PRORAČUNA  
GRADA ZADRA ZA 2012. GODINU**



*Proračunska potrošnja predviđena je kroz razdjelje i to:*

- 010. Predstavnička i izvršna tijela
- 011. Gradsko vijeće
- 012. Gradonačelnik
- 020. Upravni odjel za gradsku samoupravu i opće poslove
- 030. Upravni odjel za odgoj i školstvo
- 040. Upravni odjel za socijalnu skrb i zdravstvo

060. Upravni odjel za graditeljstvo i zaštitu okoliša  
 070. Upravni odjel za gospodarenje gradskom imovinom  
 080. Upravni odjel za kulturu i šport  
 090. Upravni odjel za gospodarstvo  
 100. Upravni odjel za poljoprivredu i razvitak otoka  
 110. Upravni odjel za komunalne djelatnosti

**UDJELI POJEDINIH ODJELA U PRORAČUNU ZA 2012. I IZMJENAMA I DOPUNAMA PRORAČUNA GRADA ZADRA ZA 2012. GODINU**

	PLAN 2012	IZMJENE ZA 2012.
<i>Predstavnička i izvršna tijela</i>	5,47	7,65
<i>Upravni odjel za gradsku samoup.opće posl.</i>	9,29	10,16
<i>Upravni odjel za odgoj i školstvo</i>	12,33	12,68
<i>Upravni odjel za socijalnu skrb i zdravstvo</i>	6,8	6,7
<i>Upravni odjel za graditeljstvo i zaštitu okoliša</i>	22,77	19,71
<i>Upravni odjel za gospodarenje grad. imovinom</i>	1,79	1,74
<i>Upravni odjel za kulturu i šport</i>	12,81	13,29
<i>Upravni odjel za gospodarstvo</i>	14,19	14,39
<i>Upravni odjel za poljoprivredu i razvitak otoka</i>	0,64	0,65
<i>Upravni odjel za komunalne djelatnosti</i>	13,91	13,01
<b>UKUPNO</b>	<b>100,00</b>	<b>100,00</b>

**RAZDJEL .010 PREDSTAVNIČKA I IZVRŠNA TIJELA**

Ukupno predviđena sredstva ovog razdjela u planu proračuna za 2012. godinu iznosila su 20.632.500 kuna .Izmjenama proračuna za 2012. godinu povećavaju se za 6.313.757,00 kuna ili 30,6%.

Program1001-materijalni i ostali rashodi Gradskog vijeća smanjuju se za 150.000,00 na prigodnim manifestacijama.

Program 1003-financiranje izgradnje sportske dvorane na Višnjiku povećava se za 500.000,00 kuna na ime kamata za primljeni kredit.

Program1005-odnosi se na ulaganje u dionice prilikom preoblikovanja Košarkaškog kluba Zadar te se taj program povećava za 1,00 milijun kuna.

U sredstvima za rad gradonačelnika predviđena su sredstva za međunarodnu suradnju,naknade

članovima kulturnog vijeća, naknade članovima povjerenstava za provođenje referenduma, prijenos Zakladi za istinu o domovinskom ratu, proračunska pričuva. Isto tako u sredstvima gradonačelnika predviđena su i sredstva za rad nacionalnih manjina i to njihovi troškovi za službena putovanja, tekuće donacije za rad nacionalnih manjina, naknade za rad članova vijeća i predstavnika nacionalnih manjina te troškovi izbora nacionalnih manjina. Program 1004-povećava se za 4.963.757,00 kuna, a odnosi se na naknade šteta pravnim i fizičkim osobama u iznosu 3.185.000,00 kuna. Radi se o naknadi štete za izgubljenu dobit trgovačkom društvu "Croatia Zadar Line u stečaju" koja se parnica vodila još od 1996.god, pa ukupno s kamatama iznosi 2.713.513,99 kuna te isplata po rješenju Ureda državne uprave za deposedirano građevinsko zemljište iz 1976. god. u iznosu 431.687,39 kuna. Sada su u izmjenama uvedena sredstva za provedeni referendumu iznosu 1.743.757,00 kuna.

#### **RAZDJEL .020 UPRAVNI ODJEL ZA GRADSKU SAMOUPRAVU I OPĆE POSLOVE**

Sredstva za rad Upravnog odjela za gradsku samoupravu i opće poslove iznose 35.782.009,00 kuna i ukupno su povećana 712.209,00 kuna. U navedenim rashodima nalaze se rashodi za zaposlene i naknade za zaposlene, materijalni troškovi, financijski rashodi te rashodi za nabavu dugotrajne imovine. Rashodi za zaposlene ipovećana su 473.200,00 kuna, dok su materijalni rashodi povećani za 521.427 kuna. Odnosi se to na rashode za službena putovanja, naknade za prijevoz na posao, energiju, zakupnine i najamnine, ali su provedene uštede na materijalima i sirovinama, uslugama tekućeg i investicijskog održavanja te na ostalim uslugama, pristojbama i naknadama. Porasli su troškovi bankarskih usluga jer oni uključuju i za građane besplatne usluge kolekcije kod plaćanja obveza gradu, ali i zatezne kamate zbog otežane likvidnosti. Program 1008-dodatna ulaganja u mjesnim odborima Za sada je u cijelosti riješen MO Kožino gdje je uređena ambulanta, dječji vrtić i prostorije mjesnog odbora.

#### **RAZDJEL .030 UPRAVNI ODJEL ZA ODGOJ I ŠKOLSTVO**

Sredstva Upravnog odjela za odgoj, školstvo iznose 44.630.400,00 kuna, a u odnosu na plan za 2012. godinu smanjena su za 1.900.900,00 kuna. Smanjenje sredstava usklađeno je sa stvarnim potrebama vrtića, koji su u prethodnim razdobljima ostvarila viškove poslovanja. Standardi vrtića su zadržani, a dio troškova za zaposlene servisiraju se iz vlastitih sredstava vrtića. Decentralizirana sredstva za osnovne škole usklađena su sa Odlukom. Program 1011-stipendije učenicima i studentima smanjene su za 330.000,00 kuna dok je kod programa 1013-izvanstandardni programi u školama povećani za 125.000,00 kuna.

#### **RAZDJEL .040 UPRAVNI ODJEL ZA SOCIJALNU SKRB I ZDRAVSTVO**

Sredstva za socijalnu skrb i zdravstvo sada iznose 23.592.900,00 kuna i niža su za 2.045.000 kuna. Potrebe u programu 1015-novčane pomoći -uskrsnice, svedene su na stvarne potrebe te su smanjene za 320.000,00 kuna. Program 1020 -i kapitalni projekt K-1020-Izgradnja Centra Mocire, još se produkuje te u ovom razdoblju nema potreba za planiranim sredstvima za opremu u visini 900.000,00 kuna. Korigirana su sredstva potrebna za potrebe u zdravstvu, program 1023-za 120.000,00 kuna, a zbog vremenskog pomaka u realizaciji angio sale smanjuju se sredstva za Opću bolnicu za 500.000,00 kuna.

#### **RAZDJEL .060 UPRAVNI ODJEL ZA GRADITELJSTVO I ZAŠTITU OKOLIŠA**

Izmjenama proračuna Upravnog odjela za graditeljstvo i zaštitu okoliša predložena su sredstva



u visini 69.400.000 kuna .Udio Upravnog odjela za graditeljstvo u ukupnom proračunu je 19,71%. Korekcije su napravljene u programu izgradnje komunalne infrastrukture radi pomaknutih rokova dovršetka pojedinih projekata prvenstveno Trga Petra Zoranića i Poljane Šime Budinića. Značajna smanjenja dogodila su se na pozicijama izgradnje cesta za 1,6 milijuna kuna, uređenja obala za 4,5 milijuna kuna ,izgradnje javnih površina za 2,7 milijuna kuna,izgradnji groblja te izgradnji javne rasvjete.

U okviru kapitalnog projekta K 1056-izgradnje komunalnih vodnih građevina sredstva su smanjena sukladno programu za 5,55 milijuna kuna.

U programu 1030 -K-1030-otkup zemljišta sredstva su povećana za 5,00 milijuna kuna i odnose se na kupovinu zemljišta za izgradnju prema potpisanim ugovorima.

Kod programa 1033-analiza kakvoće mora i zraka smanjuju se za 800.000,00 kuna,a također i projekt K-1033-zaštite okoliša i energetske učinkovitosti za 1,00 milijun kuna .

#### **RAZDJEL .070 UPRAVNI ODJEL ZA GOSPODARENJE IMOVINOM**

Sredstva Upravnog odjela za gospodarenje imovinom smanjena su za 650.000,00 kuna i ona sada iznose 6.109.000,00 kuna.

#### **RAZDJEL .080 UPRAVNI ODJEL ZA KULTURU I ŠPORT**

Upravni odjel za kulturu i šport obuhvaća programe u kulturi ,tehničkoj kulturi i športu.

Upravni odjel izmjenama i dopunama proračuna smanjuje ukupan iznos sredstava za 1.541.500,00 kuna.

Smanjenje Programa u kulturi odnosi se na one programe 1037 -financiranje udruga u kulturi i znanstveno istraživačke i tiskarske djelatnosti.

Program javnih potreba u športu povećan je za 8.500,00 kuna ,a preraspodjele su se dogodile u korist Višenamjenske dvorane i bazena ŠC "Višnjik" budući da sve više klubova koristi te objekte za treninge i natjecanja.

#### **RAZDJEL .090 UPRAVNI ODJEL ZA GOSPODARSTVO**

Upravni odjel za gospodarstvo početni plan od 53.544.835,00 kuna mijenja na 50.672.606,00 kuna.

Sredstva za poticanje gospodarskih aktivnosti smanjena su za 739.012,00 kuna te ona sada iznose 6.003.088,00 kuna i to radi nižih troškova projektiranja dobivenih po javnom natječaju.

Subvencioniranje cijene karte TD "Liburnija"smanjeno je za 1,00 milijun kuna.

Program 1046-program zaštite od požara usklađen je sa sredstvima iz odluke o decentraliziranim sredstvima i sredstva izvanstandarda.

Kapitalni projekt 1049-ulaganje u informatizaciju smanjenje za 630.702,00 kuna.

#### **RAZDJEL .100 UPRAVNI ODJEL ZA POLJOPRIVREDU I RAZVITAK OTOKA**

Upravnom odjelu za poljoprivredu i razvitak otoka ukupan iznos sredstava smanjuje se za 100.000,00 kuna .

Program 1050-poticanje poljoprivrede

U okviru programa događaju se preraspodjele ,gdje se iz subvencija za poticanje poljoprivrede raščlanjuju na kapitalne pomoći za ulaganje u vodoopskrbnu infrastrukturu na zadarskim otocima u iznosu 330.000,00 kuna, te nabavku višenamjenskih montažnih objekata za potrebe čekaonica i prostora za prodaju karata na Ižu,Istu i Premudi u iznosu 430.000,00 kuna.

Za ulaganje u turističku signalizaciju izdvojeno je 150.000 kuna.

#### **RAZDJEL .110 UPRAVNI ODJEL ZA KOMUNALNE DJELATNOSTI**

Upravni odjel za komunalne djelatnosti participira u ukupnom proračunu sa 45.800.000,00 kuna ili

13,01% od ukupnog proračuna.

Program 1052-komunalno održavanje

Ovim izmjenama i dopunama program održavanja komunalne infrastrukture smanjuje se za 6,4 milijuna kuna, a obuhvaća aktivnosti:

	plan 2012	smanjenje	novi plan
- odvodnju atmosferskih voda	3.200.000,00	-	3.200.000,00
- održavanje čistoće jav.površ.	5.400.000,00	-	5.400.000,00
- odvoz otpada s otoka	4.000.000,00	- 500.000,00	3.500.000,00
- održavanje jav.zelenih pov.	8.500.000,00	-	8.500.000,00
- održavanje nerazvrstanih cesta	14.200.000,00	- 4.180.000,00	10.020.000,00
- održavanje groblja	370.000,00	-	370.000,00
- održavanje javne rasvjete	10.500.000,00	- 700.000,00	9.800.000,00
- održavanje gradskih bedema	500.000,00	- 350.000,00	150.000,00
- božićno uređenje grada	300.000,00	-	300.000,00
- komun.usluge na j.pom.dobru	250.000,00	-	250.000,00
- održav.gradske opreme	3.000.000,00	- 600.000,00	2.400.000,00
- izrada podloga, skica i sl.	100.000,00	- 70.000,00	30.000,00
ukupno	50.320.000,00	- 6.400.000,00	43.920.000,00

Program 1053-ostale komunalne djelatnosti od lokalnog značaja -

Ovim izmjenama smanjena je potreba za uklanjanjem ruševina, a participiramo u dijelu troškova koje je predviđeno Zakonom o cestama.

**2.2. IZMJENA I DOPUNA PLANA PRORAČUNSKE POTROŠNJE ZA RAZDOBLJE 2013.-2014.GODINE**

Izmjenama i dopunama proračuna za 2012. godinu mijenjaju se i projekcije plana proračunske potrošnje za razdoblje 2013-2014. godine.

Preduvjeti za izmjene stvoreni su samim zakonskim promjenama u okviru poreza na dohodak, izmjena u stopama za zdravstveno osiguranje, a i samo uvođenje prireza od 01.travnja ove godine koje neposredno mijenja strukturu prihoda.

U narednom razdoblju predviđamo smanjivanje proračunskog manjka i to u 2013. za 13,72 milijuna kuna, te u 2014. godini za 16,4 milijuna kuna.

**3. IZMJENA I DOPUNA PLANA RAZVOJNIH PROGRAMA**

Osnovni plan razvojnih programa za 2012. godinu iznosio je 103.190.264,00 kuna, a izmjenama i dopunama proračuna za 2012. smanjen je za 18.572.132,00 kune i uvjetovan je smanjenim prihodima od komunalnog doprinosa i ostalih namjenskih prihoda.

Temeljem čl. 39. st. 2. Zakona o proračunu ("NN" br. 87/2008) te članka 27. Statuta Grada Zadra (Glasnik Grada Zadra broj 9/09 i 28/10), Gradsko vijeće Grada Zadra na 35. sjednici održanoj dana 13. rujna 2012. godine donosi

### IZMJENE I DOPUNE PRORAČUNA GRADA ZADRA ZA 2012. GODINU I PROJEKCIJA ZA 2013. I 2014. GODINU

#### I. OPĆI DIO

##### Članak 1.

Članak 1.: Mijenja se i glasi "Javne potrebe Grada Zadra u 2012. godini te projekcije za 2013. i 2014. godinu sastoje se od:

#### A. RAČUN PRIHODA I RASHODA

	PLAN ZA 2012.	povećanje/ smanjenje	NOVI PLAN ZA 2012.	IZMJENA I DOPUNA PROJEKCIJA ZA 2013.	IZMJENA I DOPUNA PROJEKCIJA ZA 2014.
PRIHODI POSLOVANJA	355.581.674,00	-12.253.663,00	343.328.011,00	354.998.218,00	362.580.000,00
PRIHODI OD PRODAJE NEFINANC.IMOVINE	21.500.000,00	-13.000.000,00	8.500.000,00	10.500.000,00	11.000.000,00
<b>UKUPNI PRIHODI</b>	<b>377.081.674,00</b>	<b>-25.253.663,00</b>	<b>351.828.011,00</b>	<b>365.498.218,00</b>	<b>373.580.000,00</b>
RASHODI POSLOVANJA	269.667.764,00	-15.747.716,00	253.920.048,00	256.971.958,00	258.384.572,00
RASHODI ZA NABAVU NEFINANC. IMOVINE	90.818.910,00	-10.175.947,00	80.642.963,00	78.511.053,00	77.616.453,00
<b>UKUPNI RASHODI</b>	<b>360.486.674,00</b>	<b>-25.923.663,00</b>	<b>334.563.011,00</b>	<b>335.483.011,00</b>	<b>336.001.025,00</b>
<b>RAZLIKA PRIHODA I RASHODA</b>	<b>16.595.000,00</b>	<b>670.000,00</b>	<b>17.265.000,00</b>	<b>30.015.207,00</b>	<b>37.578.975,00</b>

#### B. RASPOLOŽIVA SREDSTVA IZ PRETHODNIH GODINA

	PLAN ZA 2012.	povećanje/ smanjenje	NOVI PLAN ZA 2012.	IZMJENA I DOPUNA PROJEKCIJA ZA 2013.	IZMJENA I DOPUNA PROJEKCIJA ZA 2014.
<b>PRENESENI MANJAK PRIHODA I PRIMITAKA</b>	<b>0,00</b>	<b>0,00</b>	<b>0,00</b>	<b>13.720.207,00</b>	<b>16.408.975,00</b>

#### C. RAČUN FINANCIRANJA

	PLAN ZA 2012.	povećanje/ smanjenje	NOVI PLAN ZA 2012.	IZMJENA I DOPUNA PROJEKCIJA ZA 2013.	IZMJENA I DOPUNA PROJEKCIJA ZA 2014.
PRIMICI OD FINANCIJSKE IMOVINE I ZADUŽ.	200.000,00	0,00	200.000,00	250.000,00	250.000,00
IZDACI ZA FINANCIJSKU IMOVINU	16.795.000,00	670.000,00	17.465.000,00	16.545.000,00	21.420.000,00
<b>NETO ZADUŽIVANJE/FINANCIRANJE</b>	<b>-16.595.000,00</b>	<b>-670.000,00</b>	<b>-17.265.000,00</b>	<b>-16.295.000,00</b>	<b>-21.170.000,00</b>
<b>VIŠAK/MANJAK+NETO ZADUŽIVANJE</b>	<b>0,00</b>	<b>0,00</b>	<b>0,00</b>	<b>0,00</b>	<b>0,00</b>

##### Članak 2.

Članak 2 mijenja se i glasi: "Prihodi i primitci te rashodi i izdaci po proračunskim klasifikacijama utvrđeni u Računu prihoda i rashoda te računu financiranja za 2012. godinu, te projekcijama za 2013. i 2014. godinu raspoređeni po programima i korisnicima povećavaju se ili smanjuju kako slijedi:"

## GRAD ZADAR PRVE IZMJENE I DOPUNE PRORAČUNA ZA 2012. GODINU

UKUPNI PRIHODI I PRIMITCI		izvori financiranja:	Plan	Povećanje - smanjenje	Prve izmjene i dopune	Struktura % :	Indeks
611	POREZ I PRIREZ NA DOHODAK	11	120.328.745,00	17.014.769,53	137.343.514,53	39,01	114,14
613	POREZI NA IMOVINU	11	22.300.000,00	-6.000.000,00	16.300.000,00	4,63	73,09
614	POREZI NA ROBU I USLUGE	11	6.900.000,00	500.000,00	7.400.000,00	2,10	107,25
616	OSTALI PRIHODI OD POREZA	11	70.000,00	0,00	70.000,00	0,02	100,00
61	PRIHODI OD POREZA		149.598.745,00	11.514.769,53	161.113.514,53	45,77	107,70
633	POMOĆI IZ PRORAČUNA	11,51,52	25.924.286,00	-2.144.816,00	23.779.470,00	6,75	91,73
634	POMOĆI OD OSTALIH SUBJEKATA UNUTAR OPĆEG PRORAČUNA	11,53	4.740.000,00	-1.550.000,00	3.190.000,00	0,91	67,30
635	POMOĆI IZRAVNANJA ZA DECENTRALIZ.FUNKCIJE	11,51	17.452.042,00	-911.773,00	16.540.269,00	4,70	94,78
63	POMOĆI IZ INOZEM. I OD SUBJEK. UNUTAR OPĆE DRŽA		48.116.328,00	-4.606.589,00	43.509.739,00	12,36	90,43
641	PRIHODI OD FINANCIJSKE IMOVINE	11	2.494.390,00	3.835.939,83	6.330.329,83	1,80	253,78
642	PRIHODI OD NEFINANCIJSKE IMOVINE	11,43,42	37.095.000,00	-1.930.000,00	35.165.000,00	9,99	94,80
64	PRIHODI OD IMOVINE		39.589.390,00	1.905.939,83	41.495.329,83	11,79	104,81
651	UPRAVNE I ADMINISTRATIVNE PRISTOJBE	11,43	4.310.000,00	1.650.000,00	5.960.000,00	1,69	138,28
652	PRIHODI PO POSEBNIM PROPISIMA	11,43	7.517.211,00	1.942.216,64	9.459.427,64	2,69	125,84
653	KOMUNALNI DOPRINOSI I NAKNADE	11,43	102.200.000,00	-21.700.000,00	80.500.000,00	22,87	78,77
65	PRIHODI OD ADMIN.PRISTOJBI I PO POSEB.PROPISIM		114.027.211,00	-18.107.783,36	95.919.427,64	27,25	84,12
663	DONACIJE OD PRAVNIH I FIZ.OSOBA IZVAN OPĆ.PROR	11,61	3.000.000,00	-2.960.000,00	40.000,00	0,01	1,33
66	PRIH.OD PRODAJE PROIZV.ROBE I USLUGA,DONACIJA		3.000.000,00	-2.960.000,00	40.000,00	0,01	1,33
681	Kazne i upravne mjere	11	150.000,00	0,00	150.000,00	0,04	100,00
683	Ostali prihodi	11	1.100.000,00	0,00	1.100.000,00	0,31	100,00
68	KAZNE,UPRAVNE MJERE I OSTALI PRIHODI		1.250.000,00	0,00	1.250.000,00	0,36	100,00
Klasa: 6	PRIHODI POSLOVANJA		355.581.674,00	-12.253.663,00	343.328.011,00	97,53	96,55
711	Prih.od prodaje mater.imovine-priv.bog.	11,71	15.000.000,00	-12.000.000,00	3.000.000,00	0,85	20,00
71	PRIHODI OD PRODAJE NEPROIZVEDENE DUGO. IMOVINE		15.000.000,00	-12.000.000,00	3.000.000,00	0,85	20,00
721	Prihodi od prodajegrađ.objekata	11,72	6.500.000,00	-1.000.000,00	5.500.000,00	1,56	84,62
72	PRIHODI OD PRODAJE PROIZVEDENE DUG.IMOVINE		6.500.000,00	-1.000.000,00	5.500.000,00	1,56	84,62
Klasa: 7	PRIHODI OD PRODAJE NEFINANCIJSKE IMOVINE		21.500.000,00	-13.000.000,00	8.500.000,00	2,41	39,53
812	PRIMICI-POVRATI GL.ZAJMOVA NEPROF.ORG.	11	200.000,00	0,00	200.000,00	0,06	100,00
81	Primljene otplate(povrati)glavnice danih zajmo		200.000,00	0,00	200.000,00	0,06	100,00
Klasa: 8	PRIMICI OD FINANCIJSKE IMOVINE I ZADUŽIVANJA		200.000,00	0,00	200.000,00	0,06	100,00
Ukupno:			377.281.674,00	-25.253.663,00	352.028.011,00	100,00	93,31



## GRAD ZADAR PRVE IZMJENE I DOPUNE PRORAČUNA ZA 2012. GODINU

## UKUPNI PRIHODI I PRIMITCI

**Rekapitulacija prema izvorima financiranja:**

šifra	izvor financiranja	plan:	izmjena:	indeks:
11	Izvorni gradski prihodi	192.405.346,00	208.848.272,00	108,55
42	Prihodi od spomeničke rente	2.250.000,00	2.250.000,00	100,00
43	Ostali prihodi za posebne namjene	110.010.000,00	88.880.000,00	80,79
51	Tekuće pomoći	28.376.328,00	29.319.739,00	103,32
52	Kapitalne pomoći	15.000.000,00	11.000.000,00	73,33
53	Ostale pomoći	4.740.000,00	3.190.000,00	67,30
61	Donacije	3.000.000,00	40.000,00	1,33
71	Prihodi od prodaje neproizvedenih imovinskih sredstava	15.000.000,00	3.000.000,00	20,00
72	Prihodi od prodaje dugotrajne imovine	6.500.000,00	5.500.000,00	84,62
	ukupno:	377.281.674,00	352.028.011,00	93,31

## GRAD ZADAR PRVE IZMJENE I DOPUNE PRORAČUNA ZA 2012. GODINU

UKUPNI RASHODI I IZDACI - OPĆI DIO		Plan	Povećanje - smanjenje	Prve izmjene i dopune	Struktura	Indeks
izvori financiranja						
<b>3</b>	<b>RASHODI POSLOVANJA</b>	11 42,43 51,53 71	269.667.764,00	-15.747.716,00	253.920.048,00	72,13 % 94,16
<b>31</b>	<b>RASHODI ZA ZAPOSLENE</b>	11 43 51	74.999.712,00	-542.700,00	74.457.012,00	21,15 % 99,28
<b>311</b>	PLAĆE	11 43 51	60.603.444,00	370.016,27	60.973.460,27	17,32 % 100,61
<b>312</b>	OSTALI RASHODI ZA ZAPOSLENE	11 43 51	2.784.781,00	-639.700,00	2.145.081,00	0,61 % 77,03
<b>313</b>	DOPRINOSI NA PLAĆE	11 43 51	11.611.487,00	-273.016,27	11.338.470,73	3,22 % 97,65
<b>32</b>	<b>MATERIJALNI RASHODI</b>	11 43 51,53	90.957.555,00	-7.518.604,00	83.438.951,00	23,70 % 91,73
<b>321</b>	NAKNADE TROŠKOVA ZAPOSLENIMA	11 51	3.503.278,00	-255.440,00	3.247.838,00	0,92 % 92,71
<b>322</b>	RASHODI ZA MATERIJAL I ENERGIJU	11 51	10.417.850,00	-447.503,00	9.970.347,00	2,83 % 95,70
<b>323</b>	RASHODI ZA USLUGE	11 43 51,53	72.605.827,00	-8.090.081,00	64.515.746,00	18,33 % 88,86
<b>324</b>	NAKNADE TROŠKOVA OSOBAMA IZVAN RADNOG OD	11	10.000,00	0,00	10.000,00	0,00 % 100,00
<b>329</b>	OSTALI NESPOMENUTI RASHODI POSLOVANJA	11 43 51	4.420.600,00	1.274.420,00	5.695.020,00	1,62 % 128,83
<b>34</b>	<b>FINANCIJSKI RASHODI</b>	11 51	4.165.200,00	716.200,00	4.881.400,00	1,39 % 117,19
<b>342</b>	KAMATE ZA PRIMLJENE KREDITE I ZAJMOVE	11	3.655.000,00	500.000,00	4.155.000,00	1,18 % 113,68
<b>343</b>	OSTALI FINANCIJSKI RASHODI	11 51	510.200,00	216.200,00	726.400,00	0,21 % 142,38
<b>35</b>	<b>SUBVENCije</b>	11 43 51	16.127.500,00	-1.950.000,00	14.177.500,00	4,03 % 87,91
<b>351</b>	SUBVENCije TRGO.DRUŠTVIMA U JAVNOM SEKTORU	11 51	14.487.500,00	-1.000.000,00	13.487.500,00	3,83 % 93,10
<b>352</b>	SUBVENCije TRGO.DRU.,POLJOPR.,OBRT.IZVAN JS	11 43 51	1.640.000,00	-950.000,00	690.000,00	0,20 % 42,07
<b>36</b>	<b>POMOĆI DANE U INOZEMSTVO I UNUTAR OPĆEG PRORA</b>	11 51	3.162.100,00	-1.034.012,00	2.128.088,00	0,60 % 67,30
<b>363</b>	POMOĆI UNUTAR OPĆEG PRORAČUNA	11 51	3.162.100,00	-1.034.012,00	2.128.088,00	0,60 % 67,30
<b>37</b>	<b>NAKNADE GRAĐA.I KUĆAN.OD OSIGURA. I DR.NAKNADE</b>	11 53	4.530.000,00	-1.000.000,00	3.530.000,00	1,00 % 77,92
<b>372</b>	OSTALE NAKNADE GRAĐA.I KUĆAN.IZ PRORAČUNA	11 53	4.530.000,00	-1.000.000,00	3.530.000,00	1,00 % 77,92
<b>38</b>	<b>OSTALI RASHODI</b>	11 42,43 51,53 71	75.725.697,00	-4.418.600,00	71.307.097,00	20,26 % 94,16
<b>381</b>	TEKUĆE DONACIJE	11 42 51	62.684.371,00	-1.553.600,00	61.130.771,00	17,37 % 97,52
<b>382</b>	KAPITALNE DONACIJE	11 42 51	1.491.326,00	-120.000,00	1.371.326,00	0,39 % 91,95
<b>383</b>	KAZNE, PENALI I NAKNADE ŠTETE	11	0,00	3.185.000,00	3.185.000,00	0,90 %
<b>385</b>	PRORAČUNSKA PRIČUVA	11	150.000,00	0,00	150.000,00	0,04 % 100,00
<b>386</b>	KAPITALNE POMOĆI	11 43 53 71	11.400.000,00	-5.930.000,00	5.470.000,00	1,55 % 47,98
<b>4</b>	<b>RASHODI ZA NABAVU NEFINANCIJSKE IMOVINE</b>	11 43,42 51,52,53 61 71,	90.818.910,00	-10.175.947,00	80.642.963,00	22,91 % 88,80
<b>41</b>	<b>RASHODI ZA NABAVU NEPROIZVEDENE DUGO. IMOVINE</b>	11 43 51 72	20.586.400,00	6.450.000,00	27.036.400,00	7,68 % 131,33
<b>411</b>	MATERIJALNA IMOVINA - PRIRODNA BOGATSTVA	11 43 72	11.550.000,00	8.550.000,00	20.100.000,00	5,71 % 174,03
<b>412</b>	NEMATERIJALNA IMOVINA	11 43 51	9.036.400,00	-2.100.000,00	6.936.400,00	1,97 % 76,76
<b>42</b>	<b>RASHODI ZA NABAVU PROIZVEDENE DUGOTRAJ.IMOVIN</b>	11 43,42 51,52,53 61 72,	65.998.910,00	-16.123.529,00	49.875.381,00	14,17 % 75,57
<b>421</b>	GRAĐEVINSKI OBJEKTI	11 43,42 52,53 61 72,71	60.139.000,00	-13.410.000,00	46.729.000,00	13,27 % 77,70
<b>422</b>	POSTROJENJA I OPREMA	11 51	3.261.910,00	-1.691.029,00	1.570.881,00	0,45 % 48,16
<b>423</b>	PRIJEVOZNA SREDSTVA	11 51	260.000,00	0,00	260.000,00	0,07 % 100,00
<b>426</b>	NEMATERIJALNA PROIZVEDENA IMOVINA	11 43	2.338.000,00	-1.022.500,00	1.315.500,00	0,37 % 56,27
<b>45</b>	<b>RASHODI ZA DODATNA ULAGANJA NA NEFINAN.IMOV.</b>	11 51 71	4.233.600,00	-502.418,00	3.731.182,00	1,06 % 88,13
<b>451</b>	DODATNA ULAGANJA NA GRAĐ.OBJEKTIMA	11 51 71	3.973.600,00	-502.418,00	3.471.182,00	0,99 % 87,36
<b>452</b>	DODATNA ULAGANJA NA POSTROJENJIMA I OPREMI	51	260.000,00	0,00	260.000,00	0,07 % 100,00
<b>5</b>	<b>IZDACI ZA FINANCIJSKU IMOVINU I OTPLATE ZAJMOV</b>	11 51	16.795.000,00	670.000,00	17.465.000,00	4,96 % 103,99
<b>51</b>	<b>IZDACI ZA DANE ZAJMOVE</b>	11 51	2.920.000,00	-330.000,00	2.590.000,00	0,74 % 88,70
<b>512</b>	DANI ZAJMOVI NEPROFI.ORG.A.GRAĐA.I KUĆANSTVIM	51	2.500.000,00	-330.000,00	2.170.000,00	0,62 % 86,80
<b>516</b>	IZDACI ZA DANE ZAJMOVE TRGO.DR.I OBRT.IZVAN JS	11	420.000,00	0,00	420.000,00	0,12 % 100,00

## GRAD ZADAR PRVE IZMJENE I DOPUNE PRORAČUNA ZA 2012. GODINU

UKUPNI RASHODI I IZDACI - OPĆI DIO		Plan	Povećanje - smanjenje	Prve izmjene i dopune	Struktura	Indeks
izvori financiranja						
5	IZDACI ZA FINANCIJSKU IMOVINU I OTPLATE ZAJMOV	11 51	16.795.000,00	670.000,00	17.465.000,00	4,96% 103,99
53	IZDACI ZA DIONICE I UDJELE U GLAVNICI	11	0,00	1.000.000,00	1.000.000,00	0,28%
534	Dionice i udjeli u glav.trg.društava izvan JS	11	0,00	1.000.000,00	1.000.000,00	0,28%
54	IZDACI ZA OTPLATU GLAVNI.PRIMLJE.KREDITA I ZAJ	11	13.875.000,00	0,00	13.875.000,00	3,94% 100,00
544	OTPLA.GLA.KREDI.OD KRE.I FIN.INSTI.IZVAN JS	11	13.875.000,00	0,00	13.875.000,00	3,94% 100,00
Proračun ukupno:			377.281.674,00	-25.253.663,00	352.028.011,00	100,00% 93,31

## GRAD ZADAR PRVE IZMJENE I DOPUNE PRORAČUNA ZA 2012. GODINU

## UKUPNI RASHODI I IZDACI

## Rekapitulacija prema izvorima financiranja:

šifra	izvor financiranja	plan:	izmjena:	indeks:
11	Izvorni gradski prihodi	215.005.346,00	208.848.272,00	97,14
42	Prihodi od spomeničke rente	2.250.000,00	2.250.000,00	100,00
43	Ostali prihodi za posebne na	87.410.000,00	88.880.000,00	101,68
51	Tekuće pomoći	28.376.328,00	29.319.739,00	103,32
52	Kapitalne pomoći	15.000.000,00	11.000.000,00	73,33
53	Ostale pomoći	4.740.000,00	3.190.000,00	67,30
61	Donacije	3.000.000,00	40.000,00	1,33
71	Prihodi od prodaje neproizv	15.000.000,00	3.000.000,00	20,00
72	Prihodi od prodaje dugotr. ir	6.500.000,00	5.500.000,00	84,62
	ukupno:	377.281.674,00	352.028.011,00	93,31

## GRAD ZADAR PRVE IZMJENE I DOPUNE PRORAČUNA ZA 2012. GODINU

## UKUPNI RASHODI - POSEBNI DIO

		Plan	Povećanje - smanjenje	Prve izmjene i dopune	Struktura	Indeks
		izvori financiranja				
Razdjel: 010	<b>PREDSTAVNIČKA I IZVRŠNA TIJELA</b>	20.632.500,00	6.313.757,00	26.946.257,00	7,65 %	130,60
Glava: 010-01	<b>Djelatnost Gradskog vijeća</b>	19.485.000,00	1.350.000,00	20.835.000,00	5,92 %	106,93
<i>glavni program: G10 Politički sustav i administracija Grada</i>		19.485.000,00	1.350.000,00	20.835.000,00	5,92 %	106,93
Program: 1001	Materijalni i ostali rashodi Gradskog vijeća	1.805.000,00	-150.000,00	1.655.000,00	0,47 %	91,69
Funkcija: 0111	Izvršna i zakonodavna tijela					
aktivnost: A1001-01	Materijalni i ostali rashodi	1.805.000,00	-150.000,00	1.655.000,00	0,47 %	91,69
323	RASHODI ZA USLUGE 11 43	500.000,00	-150.000,00	350.000,00	0,10 %	70,00
324	NAKNADE TROŠKOVA OSOBAMA IZVAN RADNOG OD 11	10.000,00	0,00	10.000,00	0,00 %	100,00
329	OSTALI NESPOMENUTI RASHODI POSLOVANJA 11	770.000,00	0,00	770.000,00	0,22 %	100,00
381	TEKUĆE DONACIJE 11	525.000,00	0,00	525.000,00	0,15 %	100,00
Program: 1002	Obilježavanje dana Grada i ostale obljetnice	150.000,00	0,00	150.000,00	0,04 %	100,00
Funkcija: 0111	Izvršna i zakonodavna tijela					
aktivnost: A1002-01	Ostali nespomenuti protokolarni rashodi	150.000,00	0,00	150.000,00	0,04 %	100,00
329	OSTALI NESPOMENUTI RASHODI POSLOVANJA 11	150.000,00	0,00	150.000,00	0,04 %	100,00
Program: 1003	Financiranje izgradnje sportskih objekata na Višnjiku	17.530.000,00	500.000,00	18.030.000,00	5,12 %	102,85
Funkcija: 0112	Financijski i fiskalni poslovi					
aktivnost: A1003-03	Otplata kamate po kreditu	3.655.000,00	500.000,00	4.155.000,00	1,18 %	113,68
342	KAMATE ZA PRIMLJENE KREDITE I ZAJMOVE 11	3.655.000,00	500.000,00	4.155.000,00	1,18 %	113,68
Funkcija: 0112	Financijski i fiskalni poslovi					
kapitalni projekt: K1003-04	Otplata glavnice po kreditu	13.875.000,00	0,00	13.875.000,00	3,94 %	100,00
544	OTPLA.GLA.KREDI.OD KRE.I FIN.INSTL.IZVAN JS 11	13.875.000,00	0,00	13.875.000,00	3,94 %	100,00
Program: 1055	Ulaganje u dionice i udjele trgovačkih društava	0,00	1.000.000,00	1.000.000,00	0,28 %	
Funkcija: 0112	Financijski i fiskalni poslovi					
tekući projekt: T1055-01	Financijski izdaci ulaganja	0,00	1.000.000,00	1.000.000,00	0,28 %	
534	Dionice i udjeli u glav.trg.društava izvan JS 11	0,00	1.000.000,00	1.000.000,00	0,28 %	
Glava: 010-02	<b>IZVRŠNO TIJELO (Gradonačelnik) I URED GRADONAČELNIKA</b>	1.147.500,00	4.963.757,00	6.111.257,00	1,74 %	532,57
<i>glavni program: G10 Politički sustav i administracija Grada</i>		1.147.500,00	4.963.757,00	6.111.257,00	1,74 %	532,57
Program: 1004	Program rada Ureda Gradonačelnika	784.000,00	4.963.757,00	5.747.757,00	1,63 %	733,13
Funkcija: 0111	Izvršna i zakonodavna tijela					
aktivnost: A1004-01	Materijalni i ostali rashodi	784.000,00	4.963.757,00	5.747.757,00	1,63 %	733,13
323	RASHODI ZA USLUGE 11	470.000,00	35.000,00	505.000,00	0,14 %	107,45
329	OSTALI NESPOMENUTI RASHODI POSLOVANJA 11 51	64.000,00	1.743.757,00	1.807.757,00	0,51 %	824,62
381	TEKUĆE DONACIJE 11	100.000,00	0,00	100.000,00	0,03 %	100,00
383	KAZNE, PENALI I NAKNADE ŠTETE 11	0,00	3.185.000,00	3.185.000,00	0,90 %	
385	PRORAČUNSKA PRIČUVA 11	150.000,00	0,00	150.000,00	0,04 %	100,00
Program: 1005	Nacionalne manjine	363.500,00	0,00	363.500,00	0,10 %	100,00
Funkcija: 0111	Izvršna i zakonodavna tijela					
aktivnost: A1005-01	Rad nacionalnih manjina	363.500,00	0,00	363.500,00	0,10 %	100,00
321	NAKNADE TROŠKOVA ZAPOSLENIMA 11	20.000,00	0,00	20.000,00	0,01 %	100,00
323	RASHODI ZA USLUGE 11	65.000,00	0,00	65.000,00	0,02 %	100,00
381	TEKUĆE DONACIJE 11	278.500,00	0,00	278.500,00	0,08 %	100,00

## GRAD ZADAR PRVE IZMJENE I DOPUNE PRORAČUNA ZA 2012. GODINU

## UKUPNI RASHODI - POSEBNI DIO

		Plan	Povećanje - smanjenje	Prve izmjene i dopune	Struktura	Indeks	
		izvori financiranja					
Razdjel: 020	UPRAVNI ODJEL ZA GRADSKU SAMOUPRAVU I OPĆE PO	35.069.800,00	712.209,00	35.782.009,00	10,16 %	102,03	
Glava: 020-01	ZAJEDNIČKI RASHODI GRADSKJE UPRAVE	35.069.800,00	712.209,00	35.782.009,00	10,16 %	102,03	
glavni program: G10 Politički sustav i administracija Grada		35.069.800,00	712.209,00	35.782.009,00	10,16 %	102,03	
Program: 1006	Rashodi Gradske uprave	32.271.800,00	1.204.627,00	33.476.427,00	9,51 %	103,73	
Funkcija: 0111 Izvršna i zakonodavna tijela							
aktivnost: A1006-01 Rashodi za zaposlene		22.450.800,00	473.200,00	22.924.000,00	6,51 %	102,11	
311	PLAĆE	11	18.900.000,00	400.000,00	19.300.000,00	5,48 %	102,12
312	OSTALI RASHODI ZA ZAPOSLENE	11	300.000,00	0,00	300.000,00	0,09 %	100,00
313	DOPRINOSI NA PLAĆE	11	3.250.800,00	73.200,00	3.324.000,00	0,94 %	102,25
Funkcija: 0111 Izvršna i zakonodavna tijela							
aktivnost: A1006-02 Materijalni rashodi		9.025.000,00	521.427,00	9.546.427,00	2,71 %	105,78	
321	NAKNADE TROŠKOVA ZAPOSLENIMA	11	685.000,00	140.000,00	825.000,00	0,23 %	120,44
322	RASHODI ZA MATERIJAL I ENERGIJU	11 51	1.660.000,00	96.612,00	1.756.612,00	0,50 %	105,82
323	RASHODI ZA USLUGE	11 51	4.820.000,00	398.852,00	5.218.852,00	1,48 %	108,27
329	OSTALI NESPOMENUTI RASHODI POSLOVANJA	11 51	1.860.000,00	-114.037,00	1.745.963,00	0,50 %	93,87
Funkcija: 0112 Financijski i fiskalni poslovi							
aktivnost: A1006-03 Financijski rashodi		396.000,00	210.000,00	606.000,00	0,17 %	153,03	
343	OSTALI FINANCIJSKI RASHODI	11	396.000,00	210.000,00	606.000,00	0,17 %	153,03
Funkcija: 0133 Ostale opće usluge							
kapitalni projekt: K1006-04 Opremanje poslovnih prostorija		400.000,00	0,00	400.000,00	0,11 %	100,00	
422	POSTROJENJA I OPREMA	11	300.000,00	-50.000,00	250.000,00	0,07 %	83,33
426	NEMATERIJALNA PROIZVEDENA IMOVINA	11	100.000,00	50.000,00	150.000,00	0,04 %	150,00
Program: 1007	Rad vijeća mjesnih odbora	98.000,00	10.000,00	108.000,00	0,03 %	110,20	
Funkcija: 0111 Izvršna i zakonodavna tijela							
aktivnost: A1007-01 Tekuće donacije u novcu		98.000,00	10.000,00	108.000,00	0,03 %	110,20	
381	TEKUĆE DONACIJE	11	98.000,00	10.000,00	108.000,00	0,03 %	110,20
Program: 1008	Dodatna ulaganja na objektima u MO	2.700.000,00	-502.418,00	2.197.582,00	0,62 %	81,39	
Funkcija: 0620 Razvoj zajednice							
kapitalni projekt: K1008-01 Dodatno ulaganje u MO Kožino		1.300.000,00	790.000,00	2.090.000,00	0,59 %	160,77	
451	DODATNA ULAGANJA NA GRAD.OBJEKTIMA	11 71	1.300.000,00	790.000,00	2.090.000,00	0,59 %	160,77
Funkcija: 0620 Razvoj zajednice							
kapitalni projekt: K1008-02 Dodatno ulaganje u MO Vidikovac		700.000,00	-592.418,00	107.582,00	0,03 %	15,37	
451	DODATNA ULAGANJA NA GRAD.OBJEKTIMA	71	700.000,00	-592.418,00	107.582,00	0,03 %	15,37
Funkcija: 0620 Razvoj zajednice							
kapitalni projekt: K1008-04 Dodatno ulaganje u MO Plovanija		700.000,00	-700.000,00	0,00	0,00 %	0,00	
451	DODATNA ULAGANJA NA GRAD.OBJEKTIMA	71	700.000,00	-700.000,00	0,00	0,00 %	0,00
Razdjel: 030	UPRAVNI ODJEL ZA ODGOJ I ŠKOLSTVO	46.531.300,00	-1.900.900,00	44.630.400,00	12,68 %	95,91	
Glava: 030-01	PREDŠKOLSKO OBRAZOVANJE	30.614.000,00	-1.688.400,00	28.925.600,00	8,22 %	94,48	
glavni program: G20 Predškolsko i obrazovanje		8.694.000,00	0,00	8.694.000,00	2,47 %	100,00	
Program: 1009	Financiranje predškolskog odgoja u privatnim vrtićima	8.694.000,00	0,00	8.694.000,00	2,47 %	100,00	
Funkcija: 0911 Predškolsko obrazovanje							
aktivnost: A1009-01 Financiranje privatnih vrtića		8.694.000,00	0,00	8.694.000,00	2,47 %	100,00	
381	TEKUĆE DONACIJE	11	8.694.000,00	0,00	8.694.000,00	2,47 %	100,00



## GRAD ZADAR PRVE IZMJENE I DOPUNE PRORAČUNA ZA 2012. GODINU

## UKUPNI RASHODI - POSEBNI DIO

		Plan	Povećanje - smanjenje	Prve izmjene i dopune	Struktura	Indeks
		izvori financiranja				
Razdjel: <b>030</b>	<b>UPRAVNI ODJEL ZA ODGOJ I ŠKOLSTVO</b>	46.531.300,00	-1.900.900,00	44.630.400,00	12,68 %	95,91
Glava: <b>030-01</b>	<b>PREDŠKOLSKO OBRAZOVANJE</b>	30.614.000,00	-1.688.400,00	28.925.600,00	8,22 %	94,48
<i>korisnik: 030-01-36006 DJEČJI VRTIĆ RADOST</i>		12.042.300,00	-1.099.000,00	10.943.300,00	3,11 %	90,87
<i>glavni program: G20 Predškolsstvo i obrazovanje</i>		12.042.300,00	-1.099.000,00	10.943.300,00	3,11 %	90,87
Program: <b>1010</b>	Predškolski odgoj u vrtićima čiji je osnivač Grad Zadar	12.042.300,00	-1.099.000,00	10.943.300,00	3,11 %	90,87
Funkcija: 0911 Predškolsko obrazovanje						
aktivnost: <b>A1010-01</b> Rashodi za usluge		10.862.300,00	-480.000,00	10.382.300,00	2,95 %	95,58
311	PLAĆE 11	9.004.500,00	0,00	9.004.500,00	2,56 %	100,00
312	OSTALI RASHODI ZA ZAPOSLENE 11	300.000,00	-300.000,00	0,00	0,00 %	0,00
313	DOPRINOSI NA PLAĆE 11	1.557.800,00	-180.000,00	1.377.800,00	0,39 %	88,45
Funkcija: 0911 Predškolsko obrazovanje						
aktivnost: <b>A1010-02</b> Materijalni rashodi DV Radost		670.000,00	-225.000,00	445.000,00	0,13 %	66,42
321	NAKNADE TROŠKOVA ZAPOSLENIMA 11	670.000,00	-225.000,00	445.000,00	0,13 %	66,42
Funkcija: 0911 Predškolsko obrazovanje						
aktivnost: <b>A1010-03</b> Opremanje DV Radost		400.000,00	-400.000,00	0,00	0,00 %	0,00
422	POSTROJENJA I OPREMA 11	400.000,00	-400.000,00	0,00	0,00 %	0,00
Funkcija: 0911 Predškolsko obrazovanje						
aktivnost: <b>A1010-04</b> Financiranje programa predšk. odgoja preko Ministarstva		110.000,00	6.000,00	116.000,00	0,03 %	105,45
381	TEKUĆE DONACIJE 51	110.000,00	6.000,00	116.000,00	0,03 %	105,45
<i>korisnik: 030-01-40998 DJEČJI VRTIĆ SUNCE</i>		9.877.700,00	-589.400,00	9.288.300,00	2,64 %	94,03
<i>glavni program: G20 Predškolsstvo i obrazovanje</i>		9.877.700,00	-589.400,00	9.288.300,00	2,64 %	94,03
Program: <b>1010</b>	Predškolski odgoj u vrtićima čiji je osnivač Grad Zadar	9.877.700,00	-589.400,00	9.288.300,00	2,64 %	94,03
Funkcija: 0911 Predškolsko obrazovanje						
aktivnost: <b>A1010-05</b> Rashodi za zaposlene		9.302.700,00	-437.900,00	8.864.800,00	2,52 %	95,29
311	PLAĆE 11	7.555.500,00	0,00	7.555.500,00	2,15 %	100,00
312	OSTALI RASHODI ZA ZAPOSLENE 11	440.000,00	-286.700,00	153.300,00	0,04 %	34,84
313	DOPRINOSI NA PLAĆE 11	1.307.200,00	-151.200,00	1.156.000,00	0,33 %	88,43
Funkcija: 0911 Predškolsko obrazovanje						
aktivnost: <b>A1010-06</b> Materijalni rashodi DV Sunce		500.000,00	-168.400,00	331.600,00	0,09 %	66,32
321	NAKNADE TROŠKOVA ZAPOSLENIMA 11	500.000,00	-168.400,00	331.600,00	0,09 %	66,32
Funkcija: 0911 Predškolsko obrazovanje						
aktivnost: <b>A1010-08</b> Sufinanciranje programa preko Ministarstva		75.000,00	16.900,00	91.900,00	0,03 %	122,53
381	TEKUĆE DONACIJE 51	75.000,00	16.900,00	91.900,00	0,03 %	122,53
Glava: <b>030-02</b>	<b>UČENICI I STUDENTI</b>	2.510.000,00	-337.500,00	2.172.500,00	0,62 %	86,55
<i>glavni program: G20 Predškolsstvo i obrazovanje</i>		2.510.000,00	-337.500,00	2.172.500,00	0,62 %	86,55
Program: <b>1011</b>	Učeničke i studentske stipendije	2.510.000,00	-337.500,00	2.172.500,00	0,62 %	86,55
Funkcija: 0980 Usluge obrazovanja koje nisu drugdje svrstane						
aktivnost: <b>A1011-01</b> Ostali nespomenuti rashodi		10.000,00	-7.500,00	2.500,00	0,00 %	25,00
329	OSTALI NESPOMENUTI RASHODI POSLOVANJA 11	10.000,00	-7.500,00	2.500,00	0,00 %	25,00
Funkcija: 0980 Usluge obrazovanja koje nisu drugdje svrstane						
aktivnost: <b>A1011-02</b> Stipendije učenicima i studentima		2.500.000,00	-330.000,00	2.170.000,00	0,62 %	86,80
512	DANI ZAJMOVI NEPROFI. ORGA. GRAĐA. I KUĆANSTVIM 51	2.500.000,00	-330.000,00	2.170.000,00	0,62 %	86,80

## GRAD ZADAR PRVE IZMJENE I DOPUNE PRORAČUNA ZA 2012. GODINU

## UKUPNI RASHODI - POSEBNI DIO

		Plan	Povećanje - smanjenje	Prve izmjene i dopune	Struktura	Indeks
		izvori financiranja				
Razdjel:	<b>030 UPRAVNI ODJEL ZA ODGOJ I ŠKOLSTVO</b>	46.531.300,00	-1.900.900,00	44.630.400,00	12,68 %	95,91
Glava:	<b>030-03 OSNOVNO ŠKOLSTVO</b>	13.407.300,00	125.000,00	13.532.300,00	3,84 %	100,93
<i>glavni program: G20 Predškolsko i obrazovanje</i>		13.407.300,00	125.000,00	13.532.300,00	3,84 %	100,93
Program:	<b>1012 Program osnovnoškolskog obrazovanja</b>	11.277.300,00	0,00	11.277.300,00	3,20 %	100,00
Funkcija: 0912 Osnovno obrazovanje						
aktivnost: <b>A1012-01</b> Materijalni rashodi škola		8.966.100,00	-5.700,00	8.960.400,00	2,55 %	99,94
321	NAKNADE TROŠKOVA ZAPOSLENIMA 11	424.000,00	-7.000,00	417.000,00	0,12 %	98,35
322	RASHODI ZA MATERIJAL I ENERGIJU 11 51	3.950.800,00	-88.900,00	3.861.900,00	1,10 %	97,75
323	RASHODI ZA USLUGE 11 51	4.162.200,00	100.100,00	4.262.300,00	1,21 %	102,40
329	OSTALI NESPOMENUTI RASHODI POSLOVANJA 11 51	429.100,00	-9.900,00	419.200,00	0,12 %	97,69
Funkcija: 0912 Osnovno obrazovanje						
aktivnost: <b>A1012-02</b> Financijski rashodi škola		61.200,00	5.700,00	66.900,00	0,02 %	109,31
343	OSTALI FINANCIJSKI RASHODI 11	61.200,00	5.700,00	66.900,00	0,02 %	109,31
Funkcija: 0912 Osnovno obrazovanje						
kapitalni projekt: <b>K1012-03</b> Opremanje škola		480.000,00	0,00	480.000,00	0,14 %	100,00
422	POSTROJENJA I OPREMA 51	480.000,00	0,00	480.000,00	0,14 %	100,00
Funkcija: 0912 Osnovno obrazovanje						
kapitalni projekt: <b>K1012-04</b> Rashodi za dodatna ulaganja na školama		1.770.000,00	0,00	1.770.000,00	0,50 %	100,00
412	NEMATERIJALNA IMOVINA 51	236.400,00	0,00	236.400,00	0,07 %	100,00
451	DODATNA ULAGANJA NA GRAD.OBJEKTIMA 11 51	1.273.600,00	0,00	1.273.600,00	0,36 %	100,00
452	DODATNA ULAGANJA NA POSTROJENJIMA I OPREMI 51	260.000,00	0,00	260.000,00	0,07 %	100,00
Program:	<b>1013 Izvanstandardni programi u školama</b>	2.110.000,00	125.000,00	2.235.000,00	0,63 %	105,92
Funkcija: 0912 Osnovno obrazovanje						
tekući projekt: <b>T1013-03</b> Nabava školskog autobusa		260.000,00	0,00	260.000,00	0,07 %	100,00
423	PRIJEVOZNA SREDSTVA 51	260.000,00	0,00	260.000,00	0,07 %	100,00
Funkcija: 0912 Osnovno obrazovanje						
aktivnost: <b>A1013-04</b> Izvanškolske aktivnosti		400.000,00	-50.000,00	350.000,00	0,10 %	87,50
381	TEKUĆE DONACIJE 11 51	400.000,00	-50.000,00	350.000,00	0,10 %	87,50
Funkcija: 0980 Usluge obrazovanja koje nisu drugdje svrstane						
aktivnost: <b>A1013-05</b> Drugi izvanstandardni programi		700.000,00	145.000,00	845.000,00	0,24 %	120,71
381	TEKUĆE DONACIJE 11 51	700.000,00	145.000,00	845.000,00	0,24 %	120,71
Funkcija: 0912 Osnovno obrazovanje						
aktivnost: <b>A1013-06</b> Produženi boravak		750.000,00	30.000,00	780.000,00	0,22 %	104,00
381	TEKUĆE DONACIJE 11	750.000,00	30.000,00	780.000,00	0,22 %	104,00
Program:	<b>1014 Program financiranja Pučkog otvorenog učilišta</b>	20.000,00	0,00	20.000,00	0,01 %	100,00
Funkcija: 0912 Osnovno obrazovanje						
aktivnost: <b>A1014-01</b> Financiranje Pučkog otvorenog učilišta		20.000,00	0,00	20.000,00	0,01 %	100,00
381	TEKUĆE DONACIJE 11	20.000,00	0,00	20.000,00	0,01 %	100,00
Razdjel:	<b>040 UPRAVNI ODJEL ZA SOCIJALNU SKRB I ZDRAVSTVO</b>	25.637.900,00	-2.045.000,00	23.592.900,00	6,70 %	92,02
Glava:	<b>040-01 SOCIJALNA SKRB</b>	13.421.900,00	-320.000,00	13.101.900,00	3,72 %	97,62
<i>glavni program: G30 Socijalna skrb i zdravstvena zaštita</i>		13.421.900,00	-320.000,00	13.101.900,00	3,72 %	97,62
Program:	<b>1015 Program socijalne skrbi za starije osobe</b>	2.886.900,00	-280.000,00	2.606.900,00	0,74 %	90,30
Funkcija: 1020 Starost						
aktivnost: <b>A1015-01</b> Pomoć i njega u kući-Dom za odrasle osobe Sv. Frane		1.200.000,00	0,00	1.200.000,00	0,34 %	100,00
311	PLAĆE 11	796.000,00	0,00	796.000,00	0,23 %	100,00

## GRAD ZADAR PRVE IZMJENE I DOPUNE PRORAČUNA ZA 2012. GODINU

## UKUPNI RASHODI - POSEBNI DIO

		Plan	Povećanje - smanjenje	Prve izmjene i dopune	Struktura	Indeks	
		izvori financiranja					
Razdjel: 040	UPRAVNI ODJEL ZA SOCIJALNU SKRB I ZDRAVSTVO	25.637.900,00	-2.045.000,00	23.592.900,00	6,70 %	92,02	
Glava: 040-01	SOCIJALNA SKRB	13.421.900,00	-320.000,00	13.101.900,00	3,72 %	97,62	
glavni program: G30 Socijalna skrb i zdravstvena zaštita		13.421.900,00	-320.000,00	13.101.900,00	3,72 %	97,62	
Program: 1015	Program socijalne skrbi za starije osobe	2.886.900,00	-280.000,00	2.606.900,00	0,74 %	90,30	
Funkcija: 1020 Starost							
aktivnost: A1015-01 Pomoć i njega u kući-Dom za odrasle osobe Sv. Frane		1.200.000,00	0,00	1.200.000,00	0,34 %	100,00	
312	OSTALI RASHODI ZA ZAPOSLENE	11	70.000,00	0,00	70.000,00	0,02 %	100,00
313	DOPRINOSI NA PLAĆE	11	138.000,00	0,00	138.000,00	0,04 %	100,00
321	NAKNADE TROŠKOVA ZAPOSLENIMA	11	53.000,00	0,00	53.000,00	0,02 %	100,00
322	RASHODI ZA MATERIJAL I ENERGIJU	11	85.500,00	0,00	85.500,00	0,02 %	100,00
323	RASHODI ZA USLUGE	11 51	25.000,00	0,00	25.000,00	0,01 %	100,00
329	OSTALI NESPOMENUTI RASHODI POSLOVANJA	11 51	27.500,00	0,00	27.500,00	0,01 %	100,00
382	KAPITALNE DONACIJE	11	5.000,00	0,00	5.000,00	0,00 %	100,00
Funkcija: 1020 Starost							
tekući projekt: T1015-02 HALO pomoć starijim i nemoćnim osobama		286.900,00	0,00	286.900,00	0,08 %	100,00	
311	PLAĆE	51	197.000,00	0,00	197.000,00	0,06 %	100,00
312	OSTALI RASHODI ZA ZAPOSLENE	51	8.000,00	0,00	8.000,00	0,00 %	100,00
313	DOPRINOSI NA PLAĆE	11 51	33.900,00	0,00	33.900,00	0,01 %	100,00
321	NAKNADE TROŠKOVA ZAPOSLENIMA	51	8.000,00	0,00	8.000,00	0,00 %	100,00
322	RASHODI ZA MATERIJAL I ENERGIJU	11	6.000,00	0,00	6.000,00	0,00 %	100,00
323	RASHODI ZA USLUGE	11	4.000,00	0,00	4.000,00	0,00 %	100,00
382	KAPITALNE DONACIJE	51	30.000,00	0,00	30.000,00	0,01 %	100,00
Funkcija: 1020 Starost							
aktivnost: A1015-03 Gradska udruga umirovljenika		100.000,00	40.000,00	140.000,00	0,04 %	140,00	
381	TEKUĆE DONACIJE	11	100.000,00	40.000,00	140.000,00	0,04 %	140,00
Funkcija: 1020 Starost							
aktivnost: A1015-04 Novčana pomoć (uskrsnice)		1.300.000,00	-320.000,00	980.000,00	0,28 %	75,38	
381	TEKUĆE DONACIJE	11	1.300.000,00	-320.000,00	980.000,00	0,28 %	75,38
Program: 1016	Program zaštite životnog standarda	5.930.000,00	0,00	5.930.000,00	1,68 %	100,00	
Funkcija: 1090 Aktivnosti soc.zaštite koji nisu drugdje svrstane							
aktivnost: A1016-01 Podmirivanje troškova elektr.energije i ogrjeva		2.150.000,00	0,00	2.150.000,00	0,61 %	100,00	
322	RASHODI ZA MATERIJAL I ENERGIJU	11 51	1.650.000,00	0,00	1.650.000,00	0,47 %	100,00
323	RASHODI ZA USLUGE	51	500.000,00	0,00	500.000,00	0,14 %	100,00
Funkcija: 1090 Aktivnosti soc.zaštite koji nisu drugdje svrstane							
aktivnost: A1016-02 Subvencioniranje predškola i prijevoza umirovljenika		3.200.000,00	0,00	3.200.000,00	0,91 %	100,00	
351	SUBVENCije TRGO.DRUŠTVIMA U JAVNOM SEKTORU	11 51	3.200.000,00	0,00	3.200.000,00	0,91 %	100,00
Funkcija: 1020 Starost							
aktivnost: A1016-03 Pučka kuhinja		580.000,00	0,00	580.000,00	0,16 %	100,00	
381	TEKUĆE DONACIJE	51	580.000,00	0,00	580.000,00	0,16 %	100,00
Program: 1017	Program psihosocijalne zaštite obitelji	3.295.000,00	0,00	3.295.000,00	0,94 %	100,00	
Funkcija: 1090 Aktivnosti soc.zaštite koji nisu drugdje svrstane							
aktivnost: A1017-01 Pomoć socijalno ugroženim obiteljima		30.000,00	0,00	30.000,00	0,01 %	100,00	
372	OSTALE NAKNADE GRADA.I KUĆAN.IZ PRORAČUNA	11	30.000,00	0,00	30.000,00	0,01 %	100,00
Funkcija: 1040 Obitelj i djeca							
aktivnost: A1017-04 Zaštita djece, braka i obitelji		925.000,00	0,00	925.000,00	0,26 %	100,00	
372	OSTALE NAKNADE GRADA.I KUĆAN.IZ PRORAČUNA	11	450.000,00	0,00	450.000,00	0,13 %	100,00
381	TEKUĆE DONACIJE	11	475.000,00	0,00	475.000,00	0,13 %	100,00

## GRAD ZADAR PRVE IZMJENE I DOPUNE PRORAČUNA ZA 2012. GODINU

## UKUPNI RASHODI - POSEBNI DIO

		Plan	Povećanje - smanjenje	Prve izmjene i dopune	Struktura	Indeks	
		izvori financiranja					
Razdjel: 040	UPRAVNI ODJEL ZA SOCIJALNU SKRB I ZDRAVSTVO	25.637.900,00	-2.045.000,00	23.592.900,00	6,70 %	92,02	
Glava: 040-01	SOCIJALNA SKRB	13.421.900,00	-320.000,00	13.101.900,00	3,72 %	97,62	
<i>glavni program: G30 Socijalna skrb i zdravstvena zaštita</i>		13.421.900,00	-320.000,00	13.101.900,00	3,72 %	97,62	
Program: 1017	Program psihosocijalne zaštite obitelji	3.295.000,00	0,00	3.295.000,00	0,94 %	100,00	
Funkcija: 1040	Obitelj i djeca						
aktivnost: A1017-05	Zaštita materinstva i mentalnog zdravlja djeteta	2.310.000,00	0,00	2.310.000,00	0,66 %	100,00	
372	OSTALE NAKNADE GRADA.I KUĆAN.IZ PRORAČUNA	11	2.250.000,00	0,00	2.250.000,00	0,64 %	100,00
381	TEKUĆE DONACIJE	51	60.000,00	0,00	60.000,00	0,02 %	100,00
Funkcija: 0980	Usluge obrazovanja koje nisu drugdje svrstane						
aktivnost: A1017-06	Pomoć djeci smještenoj u Domu za odgoj djece i mladeži	30.000,00	0,00	30.000,00	0,01 %	100,00	
381	TEKUĆE DONACIJE	51	30.000,00	0,00	30.000,00	0,01 %	100,00
Program: 1019	Financiranje udruga s područja socijalne skrbi	1.310.000,00	-40.000,00	1.270.000,00	0,36 %	96,95	
Funkcija: 1012	Invaliditet						
aktivnost: A1019-01	Prijenosi udrugama građana	1.310.000,00	-40.000,00	1.270.000,00	0,36 %	96,95	
381	TEKUĆE DONACIJE	11 51	1.310.000,00	-40.000,00	1.270.000,00	0,36 %	96,95
Glava: 040-02	ZAŠTITA OSOBA S INVALIDITETOM I DJECE S TEŠK. U	7.256.000,00	-885.000,00	6.371.000,00	1,81 %	87,80	
<i>glavni program: G30 Socijalna skrb i zdravstvena zaštita</i>		3.010.000,00	-885.000,00	2.125.000,00	0,60 %	70,60	
Program: 1020	Program zaštite osoba s teškoćama u razvoju	2.800.000,00	-900.000,00	1.900.000,00	0,54 %	67,86	
Funkcija: 1012	Invaliditet						
kapitalni projekt: K1020-02	Izgradnja Centra Mocire za osobe s teškoćama u razvoju	2.800.000,00	-900.000,00	1.900.000,00	0,54 %	67,86	
421	GRADEVINSKI OBJEKTI	43	1.900.000,00	0,00	1.900.000,00	0,54 %	100,00
422	POSTROJENJA I OPREMA	51	900.000,00	-900.000,00	0,00	0,00	
Program: 1021	Mobilnost osoba s invaliditetom	210.000,00	15.000,00	225.000,00	0,06 %	107,14	
Funkcija: 1012	Invaliditet						
aktivnost: A1021-03	Poboljšanje psihofizičkog stanja osoba s teškoćama u razvoju	210.000,00	15.000,00	225.000,00	0,06 %	107,14	
323	RASHODI ZA USLUGE	11	50.000,00	15.000,00	65.000,00	0,02 %	130,00
381	TEKUĆE DONACIJE	11	160.000,00	0,00	160.000,00	0,05 %	100,00
<i>korisnik: 040-02-35966 DJEČJI VRTIĆ LATICA</i>		4.246.000,00	0,00	4.246.000,00	1,21 %	100,00	
<i>glavni program: G30 Socijalna skrb i zdravstvena zaštita</i>		4.246.000,00	0,00	4.246.000,00	1,21 %	100,00	
Program: 1022	Predškolski odgoj djece s poteškoćama u razvoju	4.246.000,00	0,00	4.246.000,00	1,21 %	100,00	
Funkcija: 0911	Predškolsko obrazovanje						
aktivnost: A1022-05	Rashodi za zaposlene	3.436.000,00	-98.000,00	3.338.000,00	0,95 %	97,15	
311	PLAĆE	11	2.790.000,00	-30.000,00	2.760.000,00	0,78 %	98,92
312	OSTALI RASHODI ZA ZAPOSLENE	11 51	165.000,00	-53.000,00	112.000,00	0,03 %	67,88
313	DOPRINOSI NA PLAĆE	11	481.000,00	-15.000,00	466.000,00	0,13 %	96,88
Funkcija: 0911	Predškolsko obrazovanje						
aktivnost: A1022-06	Materijalni rashodi DV Latica	810.000,00	98.000,00	908.000,00	0,26 %	112,10	
321	NAKNADE TROŠKOVA ZAPOSLENIMA	51	227.000,00	27.400,00	254.400,00	0,07 %	112,07
322	RASHODI ZA MATERIJAL I ENERGIJU	51	358.000,00	67.100,00	425.100,00	0,12 %	118,74
323	RASHODI ZA USLUGE	11 51	132.300,00	700,00	133.000,00	0,04 %	100,53
329	OSTALI NESPOMENUTI RASHODI POSLOVANJA	11 51	90.700,00	2.300,00	93.000,00	0,03 %	102,54
343	OSTALI FINANCIJSKI RASHODI	51	2.000,00	500,00	2.500,00	0,00 %	125,00

## GRAD ZADAR PRVE IZMJENE I DOPUNE PRORAČUNA ZA 2012. GODINU

## UKUPNI RASHODI - POSEBNI DIO

		Plan	Povećanje - smanjenje	Prve izmjene i dopune	Struktura	Indeks
		izvori financiranja				
Razdjel: 040	UPRAVNI ODJEL ZA SOCIJALNU SKRB I ZDRAVSTVO	25.637.900,00	-2.045.000,00	23.592.900,00	6,70 %	92,02
Glava: 040-03	ZDRAVSTVO	4.040.000,00	-820.000,00	3.220.000,00	0,91 %	79,70
glavni program: G30 Socijalna skrb i zdravstvena zaštita		4.040.000,00	-820.000,00	3.220.000,00	0,91 %	79,70
Program: 1023	Program financiranja potreba u zdravstvu	915.000,00	-120.000,00	795.000,00	0,23 %	86,89
Funkcija: 0760	Poslovi i usluge zdravstva koji nisu drugdje svrstani					
aktivnost: A1023-01	Zaštita od zaraznih bolesti	100.000,00	0,00	100.000,00	0,03 %	100,00
323	RASHODI ZA USLUGE 11	100.000,00	0,00	100.000,00	0,03 %	100,00
Funkcija: 0760	Poslovi i usluge zdravstva koji nisu drugdje svrstani					
aktivnost: A1023-02	Zaštita životinja	550.000,00	0,00	550.000,00	0,16 %	100,00
323	RASHODI ZA USLUGE 11	300.000,00	0,00	300.000,00	0,09 %	100,00
421	GRAĐEVINSKI OBJEKTI 11 61	250.000,00	0,00	250.000,00	0,07 %	100,00
Funkcija: 0740	Službe javnog zdravstva					
aktivnost: A1023-03	Prevenција rizika i nastanka bolesti cirkulacijskog sustava	35.000,00	0,00	35.000,00	0,01 %	100,00
381	TEKUĆE DONACIJE 11	35.000,00	0,00	35.000,00	0,01 %	100,00
Funkcija: 0760	Poslovi i usluge zdravstva koji nisu drugdje svrstani					
aktivnost: A1023-04	Dežurstva liječnika nedjeljom i praznikom	80.000,00	0,00	80.000,00	0,02 %	100,00
363	POMOĆI UNUTAR OPĆEG PRORAČUNA 11	80.000,00	0,00	80.000,00	0,02 %	100,00
Funkcija: 0760	Poslovi i usluge zdravstva koji nisu drugdje svrstani					
aktivnost: A1023-05	Adaptacija i uređenje otočkih ambulanti (Brgulje, Zapuntel,	30.000,00	-30.000,00	0,00	0,00 %	0,00
323	RASHODI ZA USLUGE 11	30.000,00	-30.000,00	0,00	0,00 %	0,00
Funkcija: 0760	Poslovi i usluge zdravstva koji nisu drugdje svrstani					
aktivnost: A1023-06	Disperzija ambulanti opće medicine	120.000,00	-90.000,00	30.000,00	0,01 %	25,00
323	RASHODI ZA USLUGE 11	120.000,00	-90.000,00	30.000,00	0,01 %	25,00
Program: 1024	Program pomoći Općoj bolnici Zadar	2.000.000,00	-500.000,00	1.500.000,00	0,43 %	75,00
Funkcija: 074	SLUŽBE JAVNOG ZDRAVSTVA					
kapitalni projekt: K1024-01	Kapitalne donacije	2.000.000,00	-500.000,00	1.500.000,00	0,43 %	75,00
363	POMOĆI UNUTAR OPĆEG PRORAČUNA 11 51	2.000.000,00	-500.000,00	1.500.000,00	0,43 %	75,00
Program: 1025	Prevenција i borba protiv ovisnosti	645.000,00	-40.000,00	605.000,00	0,17 %	93,80
Funkcija: 1011	Bolest					
aktivnost: A1025-01	Kampanja protiv ovisnosti o opojnim drogama	80.000,00	0,00	80.000,00	0,02 %	100,00
323	RASHODI ZA USLUGE 11	50.000,00	0,00	50.000,00	0,01 %	100,00
381	TEKUĆE DONACIJE 11	30.000,00	0,00	30.000,00	0,01 %	100,00
Funkcija: 0740	Službe javnog zdravstva					
aktivnost: A1025-02	Osmišljavanje slobodnog vremena	40.000,00	0,00	40.000,00	0,01 %	100,00
323	RASHODI ZA USLUGE 11	40.000,00	0,00	40.000,00	0,01 %	100,00
Funkcija: 0760	Poslovi i usluge zdravstva koji nisu drugdje svrstani					
aktivnost: A1025-03	Financiranje Savjeta mladih Grada Zadra	30.000,00	0,00	30.000,00	0,01 %	100,00
381	TEKUĆE DONACIJE 11	30.000,00	0,00	30.000,00	0,01 %	100,00
Funkcija: 0760	Poslovi i usluge zdravstva koji nisu drugdje svrstani					
aktivnost: A1025-04	Školski preventivni programi	200.000,00	0,00	200.000,00	0,06 %	100,00
381	TEKUĆE DONACIJE 11	200.000,00	0,00	200.000,00	0,06 %	100,00
Funkcija: 0760	Poslovi i usluge zdravstva koji nisu drugdje svrstani					
aktivnost: A1025-05	Aktivnosti ustanova, udruga i humanitarne aktivnosti	280.000,00	-40.000,00	240.000,00	0,07 %	85,71
381	TEKUĆE DONACIJE 11	280.000,00	-40.000,00	240.000,00	0,07 %	85,71
Funkcija: 0760	Poslovi i usluge zdravstva koji nisu drugdje svrstani					
aktivnost: A1025-07	Prevenција širenja zaraznih bolesti kod intrav. ovisnika	15.000,00	0,00	15.000,00	0,00 %	100,00
323	RASHODI ZA USLUGE 11	15.000,00	0,00	15.000,00	0,00 %	100,00



## GRAD ZADAR PRVE IZMJENE I DOPUNE PRORAČUNA ZA 2012. GODINU

## UKUPNI RASHODI - POSEBNI DIO

		Plan	Povećanje - smanjenje	Prve izmjene i dopune	Struktura	Indeks
izvori financiranja						
Razdjel: 040	UPRAVNI ODJEL ZA SOCIJALNU SKRB I ZDRAVSTVO	25.637.900,00	-2.045.000,00	23.592.900,00	6,70 %	92,02
Glava: 040-03	ZDRAVSTVO	4.040.000,00	-820.000,00	3.220.000,00	0,91 %	79,70
<i>glavni program: G30 Socijalna skrb i zdravstvena zaštita</i>		4.040.000,00	-820.000,00	3.220.000,00	0,91 %	79,70
Program: 1026	Stručno usavršavanje u zdravstvu i pomoć oboljelima	480.000,00	-160.000,00	320.000,00	0,09 %	66,67
Funkcija: 0760	Poslovi i usluge zdravstva koji nisu drugdje svrstani					
aktivnost: A1026-01	Pomoć u stručnom usavršavanju djelatnika u zdravstvu	300.000,00	-160.000,00	140.000,00	0,04 %	46,67
381	TEKUĆE DONACIJE	300.000,00	-160.000,00	140.000,00	0,04 %	46,67
Funkcija: 0760	Poslovi i usluge zdravstva koji nisu drugdje svrstani					
aktivnost: A1026-02	Donacije udrugama za pomoć oboljelima	180.000,00	0,00	180.000,00	0,05 %	100,00
381	TEKUĆE DONACIJE	180.000,00	0,00	180.000,00	0,05 %	100,00
Glava: 040-04	UDRUGE IZ DOMOVINSKOG RATA I II. SVJ. RATA	920.000,00	-20.000,00	900.000,00	0,26 %	97,83
<i>glavni program: G30 Socijalna skrb i zdravstvena zaštita</i>		920.000,00	-20.000,00	900.000,00	0,26 %	97,83
Program: 1027	Udruge iz Domovinskog rata	860.000,00	-20.000,00	840.000,00	0,24 %	97,67
Funkcija: 1090	Aktivnosti soc.zaštite koji nisu drugdje svrstane					
aktivnost: A1027-01	Financiranje programa Udruga iz Domovinskog rata	590.000,00	0,00	590.000,00	0,17 %	100,00
381	TEKUĆE DONACIJE	590.000,00	0,00	590.000,00	0,17 %	100,00
Funkcija: 1090	Aktivnosti soc.zaštite koji nisu drugdje svrstane					
aktivnost: A1027-02	Pomoć djeci hrvatskih branitelja iz Domovinskog rata	50.000,00	0,00	50.000,00	0,01 %	100,00
381	TEKUĆE DONACIJE	50.000,00	0,00	50.000,00	0,01 %	100,00
Funkcija: 1070	Socijalna isključenost					
aktivnost: A1027-03	Pružanje psihosoc. pomoći Hrv. braniteljima	80.000,00	0,00	80.000,00	0,02 %	100,00
381	TEKUĆE DONACIJE	80.000,00	0,00	80.000,00	0,02 %	100,00
Funkcija: 0620	Razvoj zajednice					
aktivnost: A1027-05	Pomoć pri stambenom zbrinjavanju branitelja	100.000,00	-20.000,00	80.000,00	0,02 %	80,00
382	KAPITALNE DONACIJE	100.000,00	-20.000,00	80.000,00	0,02 %	80,00
Funkcija: 1090	Aktivnosti soc.zaštite koji nisu drugdje svrstane					
aktivnost: A1027-06	Obilježavanje obljetnica iz Domovinskog rata	20.000,00	0,00	20.000,00	0,01 %	100,00
381	TEKUĆE DONACIJE	20.000,00	0,00	20.000,00	0,01 %	100,00
Funkcija: 1090	Aktivnosti soc.zaštite koji nisu drugdje svrstane					
aktivnost: A1027-08	Održavanje grobnih mjesta i grobnica poginulih branitelja	20.000,00	0,00	20.000,00	0,01 %	100,00
381	TEKUĆE DONACIJE	20.000,00	0,00	20.000,00	0,01 %	100,00
Program: 1028	Financiranje udruga iz drugog svj. rata	60.000,00	0,00	60.000,00	0,02 %	100,00
Funkcija: 1090	Aktivnosti soc.zaštite koji nisu drugdje svrstane					
aktivnost: A1028-01	Financiranje udruga iz drugog svjetskog rata	60.000,00	0,00	60.000,00	0,02 %	100,00
381	TEKUĆE DONACIJE	60.000,00	0,00	60.000,00	0,02 %	100,00
Razdjel: 060	UPRAVNI ODJEL ZA GRADITELJSTVO I ZAŠTITU OKOLIŠA	85.900.000,00	-16.500.000,00	69.400.000,00	19,71 %	80,79
Glava: 060-01	Komunalna izgradnja	37.600.000,00	-15.600.000,00	22.000.000,00	6,25 %	58,51
<i>glavni program: G40 Izgradnja, zaštita okoliša i prostorno planiranje</i>		37.600.000,00	-15.600.000,00	22.000.000,00	6,25 %	58,51
Program: 1029	Izgradnja objekata i uređaja komunalne infrastrukture	26.950.000,00	-10.050.000,00	16.900.000,00	4,80 %	62,71
Funkcija: 0620	Razvoj zajednice					
kapitalni projekt: K1029-01	Izgradnja ceste	8.600.000,00	-1.600.000,00	7.000.000,00	1,99 %	81,40
421	GRAĐEVINSKI OBJEKTI	8.600.000,00	-1.600.000,00	7.000.000,00	1,99 %	81,40

## GRAD ZADAR PRVE IZMJENE I DOPUNE PRORAČUNA ZA 2012. GODINU

## UKUPNI RASHODI - POSEBNI DIO

		Plan	Povećanje - smanjenje	Prve izmjene i dopune	Struktura	Indeks
		izvori financiranja				
Razdjel: <b>060</b>	<b>UPRAVNI ODJEL ZA GRADITELJSTVO I ZAŠTITU OKOLIŠ</b>	85.900.000,00	-16.500.000,00	69.400.000,00	19,71 %	80,79
Glava: <b>060-01</b>	<b>Komunalna izgradnja</b>	37.600.000,00	-15.600.000,00	22.000.000,00	6,25 %	58,51
<i>glavni program: G40 Izgradnja, zaštita okoliša i prostorno planiranje</i>		37.600.000,00	-15.600.000,00	22.000.000,00	6,25 %	58,51
Program: <b>1029</b>	Izgradnja objekata i uređaja komunalne infrastrukture	26.950.000,00	-10.050.000,00	16.900.000,00	4,80 %	62,71
Funkcija: 0620 Razvoj zajednice						
kapitalni projekt: <b>K1029-03</b>	Uređenje obale	4.500.000,00	-4.500.000,00	0,00	0,00 %	0,00
421	GRADEVINSKI OBJEKTI 11	4.500.000,00	-4.500.000,00	0,00	0,00 %	0,00
Funkcija: 0620 Razvoj zajednice						
kapitalni projekt: <b>K1029-04</b>	Izgradnja javnih površina	11.400.000,00	-2.700.000,00	8.700.000,00	2,47 %	76,32
421	GRADEVINSKI OBJEKTI 11 42,43 52	11.400.000,00	-2.700.000,00	8.700.000,00	2,47 %	76,32
Funkcija: 0620 Razvoj zajednice						
kapitalni projekt: <b>K1029-06</b>	Izgradnja javne rasvjete	1.650.000,00	-700.000,00	950.000,00	0,27 %	57,58
421	GRADEVINSKI OBJEKTI 43	1.650.000,00	-700.000,00	950.000,00	0,27 %	57,58
Funkcija: 0620 Razvoj zajednice						
kapitalni projekt: <b>K1029-07</b>	Izgradnja groblja	800.000,00	-550.000,00	250.000,00	0,07 %	31,25
421	GRADEVINSKI OBJEKTI 43	800.000,00	-550.000,00	250.000,00	0,07 %	31,25
Program: <b>1056</b>	Program izgradnje komunalnih vodnih građevina	10.650.000,00	-5.550.000,00	5.100.000,00	1,45 %	47,89
Funkcija: 0620 Razvoj zajednice						
kapitalni projekt: <b>K1056-01</b>	Financiranje izgradnje komunalnih vodnih građevina	10.650.000,00	-5.550.000,00	5.100.000,00	1,45 %	47,89
386	KAPITALNE POMOĆI 71	6.900.000,00	-5.550.000,00	1.350.000,00	0,38 %	19,57
421	GRADEVINSKI OBJEKTI 11 43	3.750.000,00	0,00	3.750.000,00	1,07 %	100,00
Glava: <b>060-02</b>	<b>PRIPREMA ZEMLJIŠTA I IMOVINE</b>	16.800.000,00	5.000.000,00	21.800.000,00	6,19 %	129,76
<i>glavni program: G40 Izgradnja, zaštita okoliša i prostorno planiranje</i>		16.800.000,00	5.000.000,00	21.800.000,00	6,19 %	129,76
Program: <b>1030</b>	Priprema zemljišta i izrada prostorno-planskih dokumenata	16.800.000,00	5.000.000,00	21.800.000,00	6,19 %	129,76
Funkcija: 0620 Razvoj zajednice						
kapitalni projekt: <b>K1030-01</b>	Otkup zemljišta za izgradnju	8.500.000,00	8.000.000,00	16.500.000,00	4,69 %	194,12
411	MATERIJALNA IMOVINA - PRIRODNA BOGATSTVA 11 43	8.500.000,00	8.000.000,00	16.500.000,00	4,69 %	194,12
Funkcija: 0620 Razvoj zajednice						
kapitalni projekt: <b>K1030-02</b>	Prostorno planski dokumenti	8.300.000,00	-3.000.000,00	5.300.000,00	1,51 %	63,86
412	NEMATERIJALNA IMOVINA 11 43	6.800.000,00	-2.100.000,00	4.700.000,00	1,34 %	69,12
426	NEMATERIJALNA PROIZVEDENA IMOVINA 43	1.500.000,00	-900.000,00	600.000,00	0,17 %	40,00
Glava: <b>060-03</b>	<b>SPOMENICI KULTURE</b>	200.000,00	0,00	200.000,00	0,06 %	100,00
<i>glavni program: G40 Izgradnja, zaštita okoliša i prostorno planiranje</i>		200.000,00	0,00	200.000,00	0,06 %	100,00
Program: <b>1031</b>	Program obnove spomenika kulture	200.000,00	0,00	200.000,00	0,06 %	100,00
Funkcija: 0820 Služba kulture						
kapitalni projekt: <b>K1031-01</b>	Prijenosi za spomenike kulture	200.000,00	0,00	200.000,00	0,06 %	100,00
382	KAPITALNE DONACIJE 42	100.000,00	0,00	100.000,00	0,03 %	100,00
421	GRADEVINSKI OBJEKTI 42	100.000,00	0,00	100.000,00	0,03 %	100,00

## GRAD ZADAR PRVE IZMJENE I DOPUNE PRORAČUNA ZA 2012. GODINU

## UKUPNI RASHODI - POSEBNI DIO

		Plan	Povećanje - smanjenje	Prve izmjene i dopune	Struktura	Indeks
		izvori financiranja				
Razdjel: 060	UPRAVNI ODJEL ZA GRADITELJSTVO I ZAŠTITU OKOLIŠ	85.900.000,00	-16.500.000,00	69.400.000,00	19,71 %	80,79
Glava: 060-04	STAMBENA IZGRADNJA	5.500.000,00	0,00	5.500.000,00	1,56 %	100,00
glavni program: G40 Izgradnja, zaštita okoliša i prostorno planiranje		5.500.000,00	0,00	5.500.000,00	1,56 %	100,00
Program: 1032	Program stambene izgradnje	5.500.000,00	0,00	5.500.000,00	1,56 %	100,00
Funkcija: 0620 Razvoj zajednice						
kapitalni projekt: K1032-01	Priprema infrastrukture za izgradnju POS	2.000.000,00	0,00	2.000.000,00	0,57 %	100,00
421	GRAĐEVINSKI OBJEKTI 11 72	2.000.000,00	0,00	2.000.000,00	0,57 %	100,00
Funkcija: 0620 Razvoj zajednice						
kapitalni projekt: K1032-02	Izgradnja socijalnih stanova	3.500.000,00	0,00	3.500.000,00	0,99 %	100,00
421	GRAĐEVINSKI OBJEKTI 11 72	3.500.000,00	0,00	3.500.000,00	0,99 %	100,00
Glava: 060-05	ZAŠTITA OKOLIŠA	5.800.000,00	-1.800.000,00	4.000.000,00	1,14 %	68,97
glavni program: G40 Izgradnja, zaštita okoliša i prostorno planiranje		5.800.000,00	-1.800.000,00	4.000.000,00	1,14 %	68,97
Program: 1033	Programi u službi zaštite okoliša	2.800.000,00	-1.800.000,00	1.000.000,00	0,28 %	35,71
Funkcija: 0530 Smanjenje zagađivanja						
aktivnost: A1033-01	Analiza kakvoće mora i zraka	1.000.000,00	-800.000,00	200.000,00	0,06 %	20,00
323	RASHODI ZA USLUGE 51	1.000.000,00	-800.000,00	200.000,00	0,06 %	20,00
Funkcija: 0560 Poslovi i usluge zaštite okoliša koji nisu drugdje svrstani						
kapitalni projekt: K1033-02	Projekt zaštite okoliša i energetske učinkovitosti	1.800.000,00	-1.000.000,00	800.000,00	0,23 %	44,44
372	OSTALE NAKNADE GRADA.I KUĆAN.IZ PRORAČUNA 11 53	1.800.000,00	-1.000.000,00	800.000,00	0,23 %	44,44
Program: 1034	Program sanacije sanacije komunalnog otpada	3.000.000,00	0,00	3.000.000,00	0,85 %	100,00
Funkcija: 0550 Istraživanje i razvoj: Zaštita okoliša						
aktivnost: A1034-01	Sanacija odlagališta otpada	3.000.000,00	0,00	3.000.000,00	0,85 %	100,00
386	KAPITALNE POMOĆI 53 71	3.000.000,00	0,00	3.000.000,00	0,85 %	100,00
Glava: 060-06	IZGRADNJA OSTALIH OBJEKATA	20.000.000,00	-4.100.000,00	15.900.000,00	4,52 %	79,50
glavni program: G40 Izgradnja, zaštita okoliša i prostorno planiranje		20.000.000,00	-4.100.000,00	15.900.000,00	4,52 %	79,50
Program: 1035	IZGRADNJA OSTALIH OBJEKATA	20.000.000,00	-4.100.000,00	15.900.000,00	4,52 %	79,50
Funkcija: 0620 Razvoj zajednice						
kapitalni projekt: K1035-01	Izgradnja objekata DV Radost	4.000.000,00	-1.000.000,00	3.000.000,00	0,85 %	75,00
421	GRAĐEVINSKI OBJEKTI 11	4.000.000,00	-1.000.000,00	3.000.000,00	0,85 %	75,00
Funkcija: 0620 Razvoj zajednice						
kapitalni projekt: K1035-02	ŠC Višnjik	14.000.000,00	-2.700.000,00	11.300.000,00	3,21 %	80,71
421	GRAĐEVINSKI OBJEKTI 11 53,52 71	14.000.000,00	-2.700.000,00	11.300.000,00	3,21 %	80,71
Funkcija: 0620 Razvoj zajednice						
kapitalni projekt: K1035-04	Izrada projektne dokum. Centar za baštinu	1.500.000,00	0,00	1.500.000,00	0,43 %	100,00
412	NEMATERIJALNA IMOVINA 11 43	1.500.000,00	0,00	1.500.000,00	0,43 %	100,00
Funkcija: 0620 Razvoj zajednice						
aktivnost: A1035-06	Povrat komunalnog doprinosa	500.000,00	-400.000,00	100.000,00	0,03 %	20,00
329	OSTALI NESPOMENUTI RASHODI POSLOVANJA 43	500.000,00	-400.000,00	100.000,00	0,03 %	20,00

## GRAD ZADAR PRVE IZMJENE I DOPUNE PRORAČUNA ZA 2012. GODINU

## UKUPNI RASHODI - POSEBNI DIO

		Plan	Povećanje - smanjenje	Prve izmjene i dopune	Struktura	Indeks
		izvori financiranja				
Razdjel: 070	<b>UPRAVNI ODJEL ZA GOSPODARENJE IMOVINOM</b>	6.759.000,00	-650.000,00	6.109.000,00	1,74 %	90,38
Glava: 070-01	<b>STAMBENI I POSLOVNI PROSTORI GRADA</b>	6.759.000,00	-650.000,00	6.109.000,00	1,74 %	90,38
<i>glavni program: G50 Upravljanje imovinom</i>		6.759.000,00	-650.000,00	6.109.000,00	1,74 %	90,38
Program: 1035	Gospodarenje imovinom Grada Zadra	6.759.000,00	-650.000,00	6.109.000,00	1,74 %	90,38
Funkcija: 0133	Ostale opće usluge					
aktivnost: A1035-01	Redovno održavanje poslovnih i stambenih prostora	2.670.000,00	-650.000,00	2.020.000,00	0,57 %	75,66
322	RASHODI ZA MATERIJAL I ENERGIJU 11	500.000,00	-300.000,00	200.000,00	0,06 %	40,00
323	RASHODI ZA USLUGE 11	2.170.000,00	-350.000,00	1.820.000,00	0,52 %	83,87
Funkcija: 0620	Razvoj zajednice					
kapitalni projekt: K1035-02	Ulaganja u gradsku imovinu	4.089.000,00	0,00	4.089.000,00	1,16 %	100,00
411	MATERIJALNA IMOVINA - PRIRODNA BOGATSTVA 11 72	500.000,00	0,00	500.000,00	0,14 %	100,00
421	GRAĐEVINSKI OBJEKTI 11	3.589.000,00	0,00	3.589.000,00	1,02 %	100,00
Razdjel: 080	<b>UPRAVNI ODJEL ZA KULTURU I ŠPORT</b>	48.336.339,00	-1.541.500,00	46.794.839,00	13,29 %	96,81
Glava: 080-01	<b>KULTURA</b>	21.435.839,00	-1.550.000,00	19.885.839,00	5,65 %	92,77
<i>glavni program: G60 Kultura i šport</i>		6.239.588,00	-700.000,00	5.539.588,00	1,57 %	88,78
Program: 1037	Programi u kulturi	6.239.588,00	-700.000,00	5.539.588,00	1,57 %	88,78
Funkcija: 0820	Služba kulture					
aktivnost: A1037-01	Rashodi za zaposlene	185.088,00	0,00	185.088,00	0,05 %	100,00
311	PLAĆE 11	113.224,00	0,00	113.224,00	0,03 %	100,00
312	OSTALI RASHODI ZA ZAPOSLENE 11	52.389,00	0,00	52.389,00	0,01 %	100,00
313	DOPRINOSI NA PLAĆE 11	19.475,00	0,00	19.475,00	0,01 %	100,00
Funkcija: 0820	Služba kulture					
aktivnost: A1037-02	Materijalni i ostali rashodi	4.500,00	0,00	4.500,00	0,00 %	100,00
321	NAKNADE TROŠKOVA ZAPOSLENIMA 11	4.500,00	0,00	4.500,00	0,00 %	100,00
Funkcija: 0820	Služba kulture					
aktivnost: A1037-03	Financiranje kulturnih manifestacija (udruge u kulturi)	5.050.000,00	-500.000,00	4.550.000,00	1,29 %	90,10
381	TEKUĆE DONACIJE 11 42	5.050.000,00	-500.000,00	4.550.000,00	1,29 %	90,10
Funkcija: 0820	Služba kulture					
aktivnost: A1037-04	Znanstveno istraživačka i tiskarska djelatnost	500.000,00	-200.000,00	300.000,00	0,09 %	60,00
381	TEKUĆE DONACIJE 11	500.000,00	-200.000,00	300.000,00	0,09 %	60,00
Funkcija: 0820	Služba kulture					
aktivnost: A1037-05	Ostali programi u kulturi -Centar za mlade	500.000,00	0,00	500.000,00	0,14 %	100,00
412	NEMATERIJALNA IMOVINA 11	500.000,00	0,00	500.000,00	0,14 %	100,00
<i>korisnik: 080-01-02532 ZNANSTVENA KNJIŽNICA</i>		5.190.241,00	-200.000,00	4.990.241,00	1,42 %	96,15
<i>glavni program: G60 Kultura i šport</i>		5.190.241,00	-200.000,00	4.990.241,00	1,42 %	96,15
Program: 1038	Ustanove u kulturi čiji je osnivač Grad Zadar	5.190.241,00	-200.000,00	4.990.241,00	1,42 %	96,15
Funkcija: 0820	Služba kulture					
aktivnost: A1038-01	Rashodi za zaposlene	3.710.614,00	0,00	3.710.614,00	1,05 %	100,00
311	PLAĆE 11	2.948.220,00	0,00	2.948.220,00	0,84 %	100,00
312	OSTALI RASHODI ZA ZAPOSLENE 11	255.300,00	0,00	255.300,00	0,07 %	100,00
313	DOPRINOSI NA PLAĆE 11	507.094,00	0,00	507.094,00	0,14 %	100,00
Funkcija: 0820	Služba kulture					
aktivnost: A1038-02	Materijalni rashodi	623.301,00	-100.000,00	523.301,00	0,15 %	83,96
321	NAKNADE TROŠKOVA ZAPOSLENIMA 11	86.188,00	0,00	86.188,00	0,02 %	100,00
322	RASHODI ZA MATERIJAL I ENERGIJU 11	170.000,00	-10.000,00	160.000,00	0,05 %	94,12

## GRAD ZADAR PRVE IZMJENE I DOPUNE PRORAČUNA ZA 2012. GODINU

## UKUPNI RASHODI - POSEBNI DIO

		Plan	Povećanje - smanjenje	Prve izmjene i dopune	Struktura	Indeks
		izvori financiranja				
Razdjel:	<b>080 UPRAVNI ODJEL ZA KULTURU I ŠPORT</b>	48.336.339,00	-1.541.500,00	46.794.839,00	13,29%	96,81
Glava:	<b>080-01 KULTURA</b>	21.435.839,00	-1.550.000,00	19.885.839,00	5,65%	92,77
<i>korisnik: 080-01-02532 ZNANSTVENA KNJIŽNICA</i>		5.190.241,00	-200.000,00	4.990.241,00	1,42%	96,15
<i>glavni program: G60 Kultura i šport</i>		5.190.241,00	-200.000,00	4.990.241,00	1,42%	96,15
Program:	<b>1038 Ustanove u kulturi čiji je osnivač Grad Zadar</b>	5.190.241,00	-200.000,00	4.990.241,00	1,42%	96,15
Funkcija: 0820 Služba kulture						
aktivnost: <b>A1038-02</b> Materijalni rashodi		623.301,00	-100.000,00	523.301,00	0,15%	83,96
323	RASHODI ZA USLUGE 11	292.113,00	-90.000,00	202.113,00	0,06%	69,19
329	OSTALI NESPOMENUTI RASHODI POSLOVANJA 11	75.000,00	0,00	75.000,00	0,02%	100,00
Funkcija: 0820 Služba kulture						
aktivnost: <b>A1038-03</b> Donacije za knjige i opremu		856.326,00	-100.000,00	756.326,00	0,21%	88,32
382	KAPITALNE DONACIJE 11	856.326,00	-100.000,00	756.326,00	0,21%	88,32
<i>korisnik: 080-01-35915 GRADSKA KNJIŽNICA</i>		5.995.800,00	-300.000,00	5.695.800,00	1,62%	95,00
<i>glavni program: G60 Kultura i šport</i>		5.995.800,00	-300.000,00	5.695.800,00	1,62%	95,00
Program:	<b>1038 Ustanove u kulturi čiji je osnivač Grad Zadar</b>	5.995.800,00	-300.000,00	5.695.800,00	1,62%	95,00
Funkcija: 0820 Služba kulture						
aktivnost: <b>A1038-01</b> Rashodi za zaposlene		4.754.800,00	0,00	4.754.800,00	1,35%	100,00
311	PLAĆE 11 51	3.761.000,00	0,00	3.761.000,00	1,07%	100,00
312	OSTALI RASHODI ZA ZAPOSLENE 11	347.500,00	0,00	347.500,00	0,10%	100,00
313	DOPRINOSI NA PLAĆE 11 51	646.300,00	0,00	646.300,00	0,18%	100,00
Funkcija: 0820 Služba kulture						
aktivnost: <b>A1038-02</b> Materijalni i ostali rashodi		841.000,00	-300.000,00	541.000,00	0,15%	64,33
321	NAKNADE TROŠKOVA ZAPOSLENIMA 11	104.000,00	0,00	104.000,00	0,03%	100,00
322	RASHODI ZA MATERIJAL I ENERGIJU 11	526.000,00	-250.000,00	276.000,00	0,08%	52,47
323	RASHODI ZA USLUGE 11	121.000,00	-50.000,00	71.000,00	0,02%	58,68
329	OSTALI NESPOMENUTI RASHODI POSLOVANJA 11	90.000,00	0,00	90.000,00	0,03%	100,00
Funkcija: 0820 Služba kulture						
aktivnost: <b>A1038-03</b> Donacije za knjige i opremu		400.000,00	0,00	400.000,00	0,11%	100,00
382	KAPITALNE DONACIJE 11	400.000,00	0,00	400.000,00	0,11%	100,00
<i>korisnik: 080-01-36055 HRVATSKO NARODNO KAZALIŠTE ZADAR</i>		4.010.210,00	-350.000,00	3.660.210,00	1,04%	91,27
		4.010.210,00	-350.000,00	3.660.210,00	1,04%	91,27
Program:	<b>1038 Ustanove u kulturi čiji je osnivač Grad Zadar</b>	4.010.210,00	-350.000,00	3.660.210,00	1,04%	91,27
Funkcija: 0820 Služba kulture						
aktivnost: <b>A1038-01</b> Rashodi za zaposlene		2.189.510,00	0,00	2.189.510,00	0,62%	100,00
311	PLAĆE 11	1.773.000,00	0,00	1.773.000,00	0,50%	100,00
312	OSTALI RASHODI ZA ZAPOSLENE 51	111.592,00	0,00	111.592,00	0,03%	100,00
313	DOPRINOSI NA PLAĆE 11	304.918,00	0,00	304.918,00	0,09%	100,00
Funkcija: 0820 Služba kulture						
aktivnost: <b>A1038-02</b> Materijalni rashodi		520.700,00	-150.000,00	370.700,00	0,11%	71,19
321	NAKNADE TROŠKOVA ZAPOSLENIMA 11	91.000,00	0,00	91.000,00	0,03%	100,00
322	RASHODI ZA MATERIJAL I ENERGIJU 11	219.700,00	-80.000,00	139.700,00	0,04%	63,59
323	RASHODI ZA USLUGE 11	125.900,00	-70.000,00	55.900,00	0,02%	44,40
329	OSTALI NESPOMENUTI RASHODI POSLOVANJA 11	84.100,00	0,00	84.100,00	0,02%	100,00
Funkcija: 0820 Služba kulture						
aktivnost: <b>A1038-03</b> Ostali rashodi		1.200.000,00	-200.000,00	1.000.000,00	0,28%	83,33
381	TEKUĆE DONACIJE 11	1.200.000,00	-200.000,00	1.000.000,00	0,28%	83,33



## GRAD ZADAR PRVE IZMJENE I DOPUNE PRORAČUNA ZA 2012. GODINU

## UKUPNI RASHODI - POSEBNI DIO

		Plan	Povećanje - smanjenje	Prve izmjene i dopune	Struktura	Indeks
		izvori financiranja				
Razdjel: <b>080</b>	<b>UPRAVNI ODJEL ZA KULTURU I ŠPORT</b>	48.336.339,00	-1.541.500,00	46.794.839,00	13,29%	96,81
Glava: <b>080-01</b>	<b>KULTURA</b>	21.435.839,00	-1.550.000,00	19.885.839,00	5,65%	92,77
<i>korisnik: 080-01-36055 HRVATSKO NARODNO KAZALIŠTE ZADAR</i>		4.010.210,00	-350.000,00	3.660.210,00	1,04%	91,27
		4.010.210,00	-350.000,00	3.660.210,00	1,04%	91,27
Program: <b>1038</b>	Ustanove u kulturi čiji je osnivač Grad Zadar	4.010.210,00	-350.000,00	3.660.210,00	1,04%	91,27
Funkcija: 0820	Služba kulture					
aktivnost: <b>A1038-04</b>	Kapitalno ulaganje u HNK Zadar	100.000,00	0,00	100.000,00	0,03%	100,00
421	GRADEVINSKI OBJEKTI 11	100.000,00	0,00	100.000,00	0,03%	100,00
Glava: <b>080-02</b>	<b>TEHNIČKA KULTURA</b>	550.000,00	0,00	550.000,00	0,16%	100,00
<i>glavni program: G60 Kultura i šport</i>		550.000,00	0,00	550.000,00	0,16%	100,00
Program: <b>1039</b>	Financiranje programa na području tehničke kulture	550.000,00	0,00	550.000,00	0,16%	100,00
Funkcija: 0820	Služba kulture					
aktivnost: <b>A1039-01</b>	Udruge iz područja tehničke kulture	550.000,00	0,00	550.000,00	0,16%	100,00
381	TEKUĆE DONACIJE 11	550.000,00	0,00	550.000,00	0,16%	100,00
Glava: <b>080-03</b>	<b>ŠPORT</b>	26.350.500,00	8.500,00	26.359.000,00	7,49%	100,03
<i>glavni program: G60 Kultura i šport</i>		26.350.500,00	8.500,00	26.359.000,00	7,49%	100,03
Program: <b>1040</b>	Ulaganje u šport i športske objekte	26.350.500,00	8.500,00	26.359.000,00	7,49%	100,03
Funkcija: 0810	Služba rekreacije i sporta					
aktivnost: <b>A1040-01</b>	Materijalni rashodi	1.800.000,00	0,00	1.800.000,00	0,51%	100,00
322	RASHODI ZA MATERIJAL I ENERGIJU 11	170.000,00	0,00	170.000,00	0,05%	100,00
323	RASHODI ZA USLUGE 11	1.630.000,00	0,00	1.630.000,00	0,46%	100,00
Funkcija: 0810	Služba rekreacije i sporta					
aktivnost: <b>A1040-02</b>	Financiranje športskih klubova i aktivnosti	24.350.500,00	8.500,00	24.359.000,00	6,92%	100,03
381	TEKUĆE DONACIJE 11	24.350.500,00	8.500,00	24.359.000,00	6,92%	100,03
Funkcija: 0810	Služba rekreacije i sporta					
aktivnost: <b>A1040-03</b>	Ulaganja u športske objekte i opremu	200.000,00	0,00	200.000,00	0,06%	100,00
422	POSTROJENJA I OPREMA 11	200.000,00	0,00	200.000,00	0,06%	100,00
Razdjel: <b>090</b>	<b>UPRAVNI ODJEL ZA GOSPODARSTVO</b>	53.544.835,00	-2.872.229,00	50.672.606,00	14,39%	94,64
Glava: <b>090-01</b>	<b>GOSPODARSTVO</b>	30.122.971,00	-1.739.012,00	28.383.959,00	8,06%	94,23
<i>glavni program: G70 Gospodarstvo i protupožarna zaštita</i>		30.122.971,00	-1.739.012,00	28.383.959,00	8,06%	94,23
Program: <b>1042</b>	Program poticanja gospodarskih aktivnosti	6.742.100,00	-739.012,00	6.003.088,00	1,71%	89,04
Funkcija: 0411	Opći ekonomski i trgovački poslovi					
aktivnost: <b>A1042-01</b>	Financiranje promidžbenih aktivnosti	1.150.000,00	0,00	1.150.000,00	0,33%	100,00
323	RASHODI ZA USLUGE 11 43	1.150.000,00	0,00	1.150.000,00	0,33%	100,00
Funkcija: 0411	Opći ekonomski i trgovački poslovi					
kapitalni projekt: <b>K1042-02</b>	Poslovna zona Crno	5.132.100,00	-739.012,00	4.393.088,00	1,25%	85,60
363	POMOĆI UNUTAR OPĆEG PRORAČUNA 11	1.082.100,00	-579.012,00	503.088,00	0,14%	46,49
386	KAPITALNE POMOĆI 43	1.500.000,00	-710.000,00	790.000,00	0,22%	52,67
411	MATERIJALNA IMOVINA - PRIRODNA BOGATSTVA 11	2.550.000,00	550.000,00	3.100.000,00	0,88%	121,57

## GRAD ZADAR PRVE IZMJENE I DOPUNE PRORAČUNA ZA 2012. GODINU

## UKUPNI RASHODI - POSEBNI DIO

		Plan	Povećanje - smanjenje	Prve izmjene i dopune	Struktura	Indeks
		izvori financiranja				
Razdjel:	<b>090 UPRAVNI ODJEL ZA GOSPODARSTVO</b>	53.544.835,00	-2.872.229,00	50.672.606,00	14,39 %	94,64
Glava:	<b>090-01 GOSPODARSTVO</b>	30.122.971,00	-1.739.012,00	28.383.959,00	8,06 %	94,23
<i>glavni program: G70 Gospodarstvo i protupožarna zaštita</i>		30.122.971,00	-1.739.012,00	28.383.959,00	8,06 %	94,23
Program:	<b>1042 Program poticanja gospodarskih aktivnosti</b>	6.742.100,00	-739.012,00	6.003.088,00	1,71 %	89,04
Funkcija:	0411 Opći ekonomski i trgovački poslovi					
tekući projekt:	<b>T1042-03 Kreditiranje i subven.obrtn. malih i srednjih poduzet.</b>	420.000,00	0,00	420.000,00	0,12 %	100,00
516	IZDACI ZA DANE ZAJMOVE TRGO.DR.I OBRT.IZVAN JS 11	420.000,00	0,00	420.000,00	0,12 %	100,00
Funkcija:	1012 Invaliditet					
tekući projekt:	<b>T1042-04 Poticanje zapošljavanja invalidnih osoba</b>	40.000,00	0,00	40.000,00	0,01 %	100,00
352	SUBVENCIJE TRGO.DRU.,POLJOPR.,OBRT.IZVAN JS 11	40.000,00	0,00	40.000,00	0,01 %	100,00
Program:	<b>1043 Trgovačka društava u vlasništvu Grada</b>	23.380.871,00	-1.000.000,00	22.380.871,00	6,36 %	95,72
Funkcija:	0490 Ekonomski poslovi koji nisu drugdje svrstani					
aktivnost:	<b>A1043-01 Razvojna agencija Zadarske županije (ZADRA)</b>	500.000,00	0,00	500.000,00	0,14 %	100,00
351	SUBVENCIJE TRGO.DRUŠTVIMA U JAVNOM SEKTORU 11	500.000,00	0,00	500.000,00	0,14 %	100,00
Funkcija:	0490 Ekonomski poslovi koji nisu drugdje svrstani					
aktivnost:	<b>A1043-02 Subvencija "TD Liburnija" d.o.o.</b>	10.000.000,00	-1.000.000,00	9.000.000,00	2,56 %	90,00
351	SUBVENCIJE TRGO.DRUŠTVIMA U JAVNOM SEKTORU 11	10.000.000,00	-1.000.000,00	9.000.000,00	2,56 %	90,00
Funkcija:	0490 Ekonomski poslovi koji nisu drugdje svrstani					
aktivnost:	<b>A1043-03 Subvencija Zračna luka Zadar</b>	787.500,00	0,00	787.500,00	0,22 %	100,00
351	SUBVENCIJE TRGO.DRUŠTVIMA U JAVNOM SEKTORU 11	787.500,00	0,00	787.500,00	0,22 %	100,00
Funkcija:	0490 Ekonomski poslovi koji nisu drugdje svrstani					
aktivnost:	<b>A1043-04 Subvencija "TD Odvodnja" d.o.o.</b>	1.800.000,00	0,00	1.800.000,00	0,51 %	100,00
381	TEKUĆE DONACIJE 11	1.800.000,00	0,00	1.800.000,00	0,51 %	100,00
Funkcija:	0490 Ekonomski poslovi koji nisu drugdje svrstani					
aktivnost:	<b>A1043-05 ŠC Višnjik d.o.o.</b>	8.432.803,00	0,00	8.432.803,00	2,40 %	100,00
381	TEKUĆE DONACIJE 11	8.432.803,00	0,00	8.432.803,00	2,40 %	100,00
Funkcija:	0490 Ekonomski poslovi koji nisu drugdje svrstani					
aktivnost:	<b>A1043-06 Poduzetnički inkubator</b>	400.568,00	0,00	400.568,00	0,11 %	100,00
381	TEKUĆE DONACIJE 11	400.568,00	0,00	400.568,00	0,11 %	100,00
Funkcija:	0490 Ekonomski poslovi koji nisu drugdje svrstani					
aktivnost:	<b>A1043-07 "TD Nasadi"d.o.o.</b>	950.000,00	0,00	950.000,00	0,27 %	100,00
381	TEKUĆE DONACIJE 11	950.000,00	0,00	950.000,00	0,27 %	100,00
Funkcija:	0490 Ekonomski poslovi koji nisu drugdje svrstani					
aktivnost:	<b>A1043-09 "Eko"d.o.o.</b>	510.000,00	0,00	510.000,00	0,14 %	100,00
381	TEKUĆE DONACIJE 11	510.000,00	0,00	510.000,00	0,14 %	100,00
Glava:	<b>090-02 ZAŠTITA OD POŽARA</b>	20.651.000,00	-332.315,00	20.318.685,00	5,77 %	98,39
<i>glavni program: G70 Gospodarstvo i protupožarna zaštita</i>		1.640.000,00	-300.000,00	1.340.000,00	0,38 %	81,71
Program:	<b>1045 Financiranje Vatrogasne zajednice Grada Zadra</b>	1.640.000,00	-300.000,00	1.340.000,00	0,38 %	81,71
Funkcija:	0320 Usluge protupožarne zaštite					
aktivnost:	<b>A1045-01 Redovna djelatnost Vatrogasne zajednice Grada Zadra</b>	1.640.000,00	-300.000,00	1.340.000,00	0,38 %	81,71
321	NAKNADE TROŠKOVA ZAPOSLENIMA 11	10.000,00	0,00	10.000,00	0,00 %	100,00
323	RASHODI ZA USLUGE 11	330.000,00	0,00	330.000,00	0,09 %	100,00
381	TEKUĆE DONACIJE 11	1.300.000,00	-300.000,00	1.000.000,00	0,28 %	76,92

## GRAD ZADAR PRVE IZMJENE I DOPUNE PRORAČUNA ZA 2012. GODINU

## UKUPNI RASHODI - POSEBNI DIO

		Plan	Povećanje - smanjenje	Prve izmjene i dopune	Struktura	Indeks
		izvori financiranja				
Razdjel:	<b>090 UPRAVNI ODJEL ZA GOSPODARSTVO</b>	53.544.835,00	-2.872.229,00	50.672.606,00	14,39%	94,64
Glava:	<b>090-02 ZAŠTITA OD POŽARA</b>	20.651.000,00	-332.315,00	20.318.685,00	5,77%	98,39
<i>korisnik: 090-02-36022 JAVNA VATROGASNA POSTROJBA GRADA ZADRA</i>		19.011.000,00	-32.315,00	18.978.685,00	5,39%	99,83
<i>glavni program: G70 Gospodarstvo i protupožarna zaštita</i>		19.011.000,00	-32.315,00	18.978.685,00	5,39%	99,83
Program:	<b>1046 Program zaštite od požara</b>	19.011.000,00	-32.315,00	18.978.685,00	5,39%	99,83
Funkcija:	0320 Usluge protupožarne zaštite					
aktivnost:	<b>A1046-01</b> Rashodi za zaposlene	16.865.000,00	-4.887.450,00	11.977.550,00	3,40%	71,02
311	PLAĆE 11 51	12.765.000,00	-3.699.276,57	9.065.723,43	2,58%	71,02
312	OSTALI RASHODI ZA ZAPOSLENE 11 51	735.000,00	-213.001,82	521.998,18	0,15%	71,02
313	DOPRINOSI NA PLAĆE 11	3.365.000,00	-975.171,61	2.389.828,39	0,68%	71,02
Funkcija:	0320 Usluge protupožarne zaštite					
aktivnost:	<b>A1046-02</b> Materijalni rashodi	2.095.000,00	-32.315,00	2.062.685,00	0,59%	98,46
321	NAKNADE TROŠKOVA ZAPOSLENIMA 51	463.150,00	0,00	463.150,00	0,13%	100,00
322	RASHODI ZA MATERIJAL I ENERGIJU 51	1.121.850,00	-32.315,00	1.089.535,00	0,31%	97,12
323	RASHODI ZA USLUGE 51	430.000,00	0,00	430.000,00	0,12%	100,00
329	OSTALI NESPOMENUTI RASHODI POSLOVANJA 51	80.000,00	0,00	80.000,00	0,02%	100,00
Funkcija:	0320 Usluge protupožarne zaštite					
aktivnost:	<b>A1046-03</b> Financijski rashodi	51.000,00	0,00	51.000,00	0,01%	100,00
343	OSTALI FINANIJSKI RASHODI 51	51.000,00	0,00	51.000,00	0,01%	100,00
Funkcija:	0320 Usluge protupožarne zaštite					
aktivnost:	<b>A1046-04</b> Financiranje Javne vatrogasne postrojbe -izvanstandard	0,00	4.887.450,00	4.887.450,00	1,39%	
311	PLAĆE 43	0,00	3.699.292,84	3.699.292,84	1,05%	
312	OSTALI RASHODI ZA ZAPOSLENE 43	0,00	213.001,82	213.001,82	0,06%	
313	DOPRINOSI NA PLAĆE 43	0,00	975.155,34	975.155,34	0,28%	
Glava:	<b>090-03 ZAŠTITA I SPAŠAVANJE</b>	161.500,00	0,00	161.500,00	0,05%	100,00
<i>glavni program: G70 Gospodarstvo i protupožarna zaštita</i>		161.500,00	0,00	161.500,00	0,05%	100,00
Program:	<b>1048 Program zaštite i spašavanja</b>	161.500,00	0,00	161.500,00	0,05%	100,00
Funkcija:	0620 Razvoj zajednice					
aktivnost:	<b>A1048-01</b> Opremanje postrojbi za zaštitu i spašavanje	161.500,00	0,00	161.500,00	0,05%	100,00
323	RASHODI ZA USLUGE 11	61.500,00	0,00	61.500,00	0,02%	100,00
422	POSTROJENJA I OPREMA 11	100.000,00	0,00	100.000,00	0,03%	100,00
Glava:	<b>090-04 INFORMATIZACIJA GRADSKJE UPRAVE</b>	2.419.164,00	-630.702,00	1.788.462,00	0,51%	73,93
<i>glavni program: G10 Politički sustav i administracija Grada</i>		2.419.164,00	-630.702,00	1.788.462,00	0,51%	73,93
Program:	<b>1049 Program informatizacije Gradske uprave</b>	2.419.164,00	-630.702,00	1.788.462,00	0,51%	73,93
Funkcija:	0490 Ekonomski poslovi koji nisu drugdje svrstani					
kapitalni projekt:	<b>K1049-01</b> Ulaganje u informatizaciju	2.419.164,00	-630.702,00	1.788.462,00	0,51%	73,93
321	NAKNADE TROŠKOVA ZAPOSLENIMA 11	157.440,00	-22.440,00	135.000,00	0,04%	85,75
323	RASHODI ZA USLUGE 11	641.814,00	-94.733,00	547.081,00	0,16%	85,24
422	POSTROJENJA I OPREMA 11	881.910,00	-341.029,00	540.881,00	0,15%	61,33
426	NEMATERIJALNA PROIZVEDENA IMOVINA 11	738.000,00	-172.500,00	565.500,00	0,16%	76,63

## GRAD ZADAR PRVE IZMJENE I DOPUNE PRORAČUNA ZA 2012. GODINU

## UKUPNI RASHODI - POSEBNI DIO

				Plan	Povećanje - smanjenje	Prve izmjene i dopune	Struktura	Indeks
izvori financiranja								
Razdjel: 090	UPRAVNI ODJEL ZA GOSPODARSTVO			53.544.835,00	-2.872.229,00	50.672.606,00	14,39%	94,64
Glava: 090-05	EU FONDOVI			190.200,00	-170.200,00	20.000,00	0,01%	10,52
<i>glavni program: G70 Gospodarstvo i protupožarna zaštita</i>				190.200,00	-170.200,00	20.000,00	0,01%	10,52
Program: 1054	Program sufinanciranja projekata iz fondova EU			190.200,00	-170.200,00	20.000,00	0,01%	10,52
Funkcija: 0620	Razvoj zajednice							
aktivnost: A1054-01	Aktivnosti uz financiranje projekata iz EU fondova			190.200,00	-170.200,00	20.000,00	0,01%	10,52
329	OSTALI NESPOMENUTI RASHODI POSLOVANJA	11		190.200,00	-170.200,00	20.000,00	0,01%	10,52
Razdjel: 100	UPRAVNI ODJEL ZA POLJOPRIVREDU I RAZVITAK OTOCI			2.400.000,00	-100.000,00	2.300.000,00	0,65%	95,83
Glava: 100-01	POLJOPRIVREDA			2.400.000,00	-100.000,00	2.300.000,00	0,65%	95,83
<i>glavni program: G80 Poljoprivreda i otoci</i>				2.400.000,00	-100.000,00	2.300.000,00	0,65%	95,83
Program: 1050	Program poticanja poljoprivrede, ribarstva i ruralnog razvoja			2.400.000,00	-100.000,00	2.300.000,00	0,65%	95,83
Funkcija: 0421	Poljoprivreda							
aktivnost: A1050-01	Subvencioniranje zadruga i udruga iz poljoprivredne djelatnosti			1.600.000,00	-905.000,00	695.000,00	0,20%	43,44
352	SUBVENCIJE TRGO.DRU.,POLJOPR.,OBRT.IZVAN JS	11 43 51		1.600.000,00	-950.000,00	650.000,00	0,18%	40,63
363	POMOĆI UNUTAR OPĆEG PRORAČUNA	11		0,00	45.000,00	45.000,00	0,01%	
Funkcija: 0490	Ekonomski poslovi koji nisu drugdje svrstani							
aktivnost: A1050-02	Održavanje protupožarnih, poljskih i šumskih puteva			800.000,00	-15.000,00	785.000,00	0,22%	98,13
323	RASHODI ZA USLUGE	51		800.000,00	-15.000,00	785.000,00	0,22%	98,13
Funkcija: 0620	Razvoj zajednice							
aktivnost: A1050-03	Aktivnosti vezane za ruralni razvoj (otoci)			0,00	820.000,00	820.000,00	0,23%	
322	RASHODI ZA MATERIJAL I ENERGIJU	11		0,00	150.000,00	150.000,00	0,04%	
386	KAPITALNE POMOĆI	11		0,00	330.000,00	330.000,00	0,09%	
421	GRAĐEVINSKI OBJEKTI	11		0,00	340.000,00	340.000,00	0,10%	
Razdjel: 110	UPRAVNI ODJEL ZA KOMUNALNE DJELATNOSTI			52.470.000,00	-6.670.000,00	45.800.000,00	13,01%	87,29
Glava: 110-01	KOMUNALNE DJELATNOSTI			50.320.000,00	-6.400.000,00	43.920.000,00	12,48%	87,28
<i>glavni program: G90 Komunalno održavanje</i>				50.320.000,00	-6.400.000,00	43.920.000,00	12,48%	87,28
Program: 1052	Program komunalnog održavanja			50.320.000,00	-6.400.000,00	43.920.000,00	12,48%	87,28
Funkcija: 0520	Gospodarenje otpadnim vodama							
aktivnost: A1052-01	Odvodnja atmosferskih voda			3.200.000,00	0,00	3.200.000,00	0,91%	100,00
323	RASHODI ZA USLUGE	43		3.200.000,00	0,00	3.200.000,00	0,91%	100,00
Funkcija: 0530	Smanjenje zagađivanja							
aktivnost: A1052-02	Održavanje čistoće javnih površina			9.400.000,00	-500.000,00	8.900.000,00	2,53%	94,68
323	RASHODI ZA USLUGE	43 53		9.400.000,00	-500.000,00	8.900.000,00	2,53%	94,68
Funkcija: 0620	Razvoj zajednice							
aktivnost: A1052-03	Održavanje javnih zelenih površina			8.500.000,00	0,00	8.500.000,00	2,41%	100,00
323	RASHODI ZA USLUGE	43		8.500.000,00	0,00	8.500.000,00	2,41%	100,00
Funkcija: 0620	Razvoj zajednice							
aktivnost: A1052-04	Održavanje nerazvrstanih cesta			14.200.000,00	-4.180.000,00	10.020.000,00	2,85%	70,56
323	RASHODI ZA USLUGE	11 43		14.200.000,00	-4.180.000,00	10.020.000,00	2,85%	70,56
Funkcija: 0620	Razvoj zajednice							
aktivnost: A1052-05	Održavanje groblja			370.000,00	0,00	370.000,00	0,11%	100,00
323	RASHODI ZA USLUGE	43		370.000,00	0,00	370.000,00	0,11%	100,00

## GRAD ZADAR PRVE IZMJENE I DOPUNE PRORAČUNA ZA 2012. GODINU

## UKUPNI RASHODI - POSEBNI DIO

		Plan	Povećanje - smanjenje	Prve izmjene i dopune	Struktura	Indeks
		izvori financiranja				
Razdjel: 110	UPRAVNI ODJEL ZA KOMUNALNE DJELATNOSTI	52.470.000,00	-6.670.000,00	45.800.000,00	13,01 %	87,29
Glava: 110-01	KOMUNALNE DJELATNOSTI	50.320.000,00	-6.400.000,00	43.920.000,00	12,48 %	87,28
glavni program: G90 Komunalno održavanje		50.320.000,00	-6.400.000,00	43.920.000,00	12,48 %	87,28
Program: 1052	Program komunalnog održavanja	50.320.000,00	-6.400.000,00	43.920.000,00	12,48 %	87,28
Funkcija: 0620	Razvoj zajednice					
aktivnost: A1052-06	Održavanje javne rasvjete	10.500.000,00	-700.000,00	9.800.000,00	2,78 %	93,33
323	RASHODI ZA USLUGE 43	10.500.000,00	-700.000,00	9.800.000,00	2,78 %	93,33
Funkcija: 0620	Razvoj zajednice					
aktivnost: A1052-07	Održavanje gradskih bedema	500.000,00	-350.000,00	150.000,00	0,04 %	30,00
323	RASHODI ZA USLUGE 43	500.000,00	-350.000,00	150.000,00	0,04 %	30,00
Funkcija: 0620	Razvoj zajednice					
aktivnost: A1052-08	Božično uređenje grada	300.000,00	0,00	300.000,00	0,09 %	100,00
323	RASHODI ZA USLUGE 43	300.000,00	0,00	300.000,00	0,09 %	100,00
Funkcija: 0620	Razvoj zajednice					
aktivnost: A1052-09	Komunalne djelatnosti na javnom dobru	250.000,00	0,00	250.000,00	0,07 %	100,00
323	RASHODI ZA USLUGE 43	250.000,00	0,00	250.000,00	0,07 %	100,00
Funkcija: 0620	Razvoj zajednice					
aktivnost: A1052-10	Održavanje gradske opreme	3.000.000,00	-600.000,00	2.400.000,00	0,68 %	80,00
323	RASHODI ZA USLUGE 43	3.000.000,00	-600.000,00	2.400.000,00	0,68 %	80,00
Funkcija: 0620	Razvoj zajednice					
aktivnost: A1052-11	Izrada podloga, skica, idejnih rješenja na j.p.	100.000,00	-70.000,00	30.000,00	0,01 %	30,00
323	RASHODI ZA USLUGE 43	100.000,00	-70.000,00	30.000,00	0,01 %	30,00
Glava: 110-02	Ostale komunalne djelatnosti od lokalnog značaja	2.150.000,00	-270.000,00	1.880.000,00	0,53 %	87,44
glavni program: G90 Komunalno održavanje		2.150.000,00	-270.000,00	1.880.000,00	0,53 %	87,44
Program: 1053	Program ostalih komunalnih djelatnosti od lokalnog značaja	2.150.000,00	-270.000,00	1.880.000,00	0,53 %	87,44
Funkcija: 0620	Razvoj zajednice					
aktivnost: A1053-01	Troškovi komunalnog redarstva	150.000,00	0,00	150.000,00	0,04 %	100,00
323	RASHODI ZA USLUGE 11	150.000,00	0,00	150.000,00	0,04 %	100,00
Funkcija: 0620	Razvoj zajednice					
aktivnost: A1053-02	Uklanjanje ruševina (komunalno redarstvo)	600.000,00	-500.000,00	100.000,00	0,03 %	16,67
323	RASHODI ZA USLUGE 11	600.000,00	-500.000,00	100.000,00	0,03 %	16,67
Funkcija: 0560	Poslovi i usluge zaštite okoliša koji nisu drugdje svrstani					
aktivnost: A1053-03	Djelatnost dezinfekcije, dezinsekcije i deratizacije	1.400.000,00	0,00	1.400.000,00	0,40 %	100,00
323	RASHODI ZA USLUGE 11	1.400.000,00	0,00	1.400.000,00	0,40 %	100,00
Funkcija: 0620	Razvoj zajednice					
aktivnost: A1053-04	Ostali nespomenuti rashodi od lokalnog značaja	0,00	230.000,00	230.000,00	0,07 %	
329	OSTALI NESPOMENUTI RASHODI POSLOVANJA 11	0,00	230.000,00	230.000,00	0,07 %	
Proračun ukupno:		377.281.674,00	-25.253.663,00	352.028.011,00	100,00 %	93,31



## GRAD ZADAR PRVE IZMJENE I DOPUNE PRORAČUNA ZA 2012. GODINU

## UKUPNI RASHODI I IZDACI

**Rekapitulacija prema izvorima financiranja:**

šifra	izvor financiranja	plan:	izmjena:	indeks:
11	Izvorni gradski prihodi	215.005.346,00	208.848.272,00	97,14
42	Prihodi od spomeničke rente	2.250.000,00	2.250.000,00	100,00
43	Ostali prihodi za posebne na	87.410.000,00	88.880.000,00	101,68
51	Tekuće pomoći	28.376.328,00	29.319.739,00	103,32
52	Kapitalne pomoći	15.000.000,00	11.000.000,00	73,33
53	Ostale pomoći	4.740.000,00	3.190.000,00	67,30
61	Donacije	3.000.000,00	40.000,00	1,33
71	Prihodi od prodaje neproizv	15.000.000,00	3.000.000,00	20,00
72	Prihodi od prodaje dugotr. in	6.500.000,00	5.500.000,00	84,62
	ukupno:	377.281.674,00	352.028.011,00	93,31

## GRAD ZADAR PRVE IZMJENE I DOPUNE PRORAČUNA ZA 2012. GODINU I PROJEKCIJA ZA 2013. I 2014. GODINU

## UKUPNI PRIHODI I PRIMITCI

	izvori financiranja:	Plan	Povećanje - smanjenje	Prve izmjene i dopune	Struktura % :	Indeks	Plan 2013 godina	Plan 2014 godina
61	11	0,00	0,00	0,00	0,00			
611	11	120.328.745,00	17.014.769,53	137.343.514,53	39,01	114,14		
613	11	22.300.000,00	-6.000.000,00	16.300.000,00	4,63	73,09		
614	11	6.900.000,00	500.000,00	7.400.000,00	2,10	107,25		
616	11	70.000,00	0,00	70.000,00	0,02	100,00		
61		149.598.745,00	11.514.769,53	161.113.514,53	45,77	107,70	166.000.000,00	167.280.000,00
63	11,51,52,53	0,00	0,00	0,00	0,00			
633	11,51,52	25.924.286,00	-2.144.816,00	23.779.470,00	6,75	91,73		
634	11,53	4.740.000,00	-1.550.000,00	3.190.000,00	0,91	67,30		
635	11,51	17.452.042,00	-911.773,00	16.540.269,00	4,70	94,78		
63		48.116.328,00	-4.606.589,00	43.509.739,00	12,36	90,43	43.500.000,00	44.000.000,00
64	11,43,42	0,00	0,00	0,00	0,00			
641	11	2.494.390,00	3.835.939,83	6.330.329,83	1,80	253,78		
642	11,43,42	37.095.000,00	-1.930.000,00	35.165.000,00	9,99	94,80		
64		39.589.390,00	1.905.939,83	41.495.329,83	11,79	104,81	42.725.416,00	43.000.000,00
65	11,43	0,00	0,00	0,00	0,00			
651	11,43	4.310.000,00	1.650.000,00	5.960.000,00	1,69	138,28		
652	11,43	7.517.211,00	1.942.216,64	9.459.427,64	2,69	125,84		
653	11,43	102.200.000,00	-21.700.000,00	80.500.000,00	22,87	78,77		
65		114.027.211,00	-18.107.783,36	95.919.427,64	27,25	84,12	101.500.000,00	107.000.000,00
663	11,61	3.000.000,00	-2.960.000,00	40.000,00	0,01	1,33		
66		3.000.000,00	-2.960.000,00	40.000,00	0,01	1,33	0,00	0,00
68	11	0,00	0,00	0,00	0,00			
681	11	150.000,00	0,00	150.000,00	0,04	100,00		
683	11	1.100.000,00	0,00	1.100.000,00	0,31	100,00		
68		1.250.000,00	0,00	1.250.000,00	0,36	100,00	1.272.802,00	1.300.000,00
Klasa: 6		355.581.674,00	-12.253.663,00	343.328.011,00	97,53	96,55	354.998.218,00	362.580.000,00
71	11,71	0,00	0,00	0,00	0,00			
711	11,71	15.000.000,00	-12.000.000,00	3.000.000,00	0,85	20,00		
71		15.000.000,00	-12.000.000,00	3.000.000,00	0,85	20,00	5.000.000,00	6.000.000,00

## GRAD ZADAR PRVE IZMJENE I DOPUNE PRORAČUNA ZA 2012. GODINU I PROJEKCIJA ZA 2013. I 2014. GODINU

## UKUPNI PRIHODI I PRIMITCI

Klasa:	izvori financiranja:	Plan	Povećanje - smanjenje	Prve izmjene i dopune	Struktura % :	Indeks	Plan 2013 godina	Plan 2014 godina
721	Prihodi od prodaje građ. objekata	6.500.000,00	-1.000.000,00	5.500.000,00	1,56	84,62	5.500.000,00	5.000.000,00
72	PRIHODI OD PRODAJE PROIZVEDENE DUG. IMOVINE	6.500.000,00	-1.000.000,00	5.500.000,00	1,56	84,62	5.500.000,00	5.000.000,00
Klasa: 7	PRIHODI OD PRODAJE NEFINANCIJSKE IMOVINE	21.500.000,00	-13.000.000,00	8.500.000,00	2,41	39,53	10.500.000,00	11.000.000,00
81	Primljene otplate (povrati) glavnice danih zajmo	0,00	0,00	0,00	0,00			
812	PRIMITCI-POVRATI GL.ZAJMOVA NEPROF.ORG.	200.000,00	0,00	200.000,00	0,06	100,00	250.000,00	250.000,00
81	Primljene otplate (povrati) glavnice danih zajmo	200.000,00	0,00	200.000,00	0,06	100,00	250.000,00	250.000,00
Klasa: 8	PRIMITCI OD FINANCIJSKE IMOVINE I ZADUŽIVANJA	200.000,00	0,00	200.000,00	0,06	100,00	250.000,00	250.000,00
Ukupno:		377.281.674,00	-25.253.663,00	352.028.011,00	100,00	93,31	365.748.218,00	373.830.000,00

## GRAD PRVE IZMJENE I DOPUNE PRORAČUNA ZA 2012. GODINU I PROJEKCIJA ZA 2013. I 2014

## UKUPNI PRIHODI I PRIMITCI

## Rekapitulacija prema izvorima financiranja:

šifra	izvor financiranja	plan:	izmjena:	indeks:
11	Izvorni gradski prihodi	192.405.346,00	208.848.272,00	108,55
42	Prihodi od spomeničke rente	2.250.000,00	2.250.000,00	100,00
43	Ostali prihodi za posebne nar	110.010.000,00	88.880.000,00	80,79
51	Tekućee pomoći	28.376.328,00	29.319.739,00	103,32
52	Kapitalne pomoći	15.000.000,00	11.000.000,00	73,33
53	Ostale pomoći	4.740.000,00	3.190.000,00	67,30
61	Donacije	3.000.000,00	40.000,00	1,33
71	Prihodi od prodaje neproizve	15.000.000,00	3.000.000,00	20,00
72	Prihodi od prodaje dugotr. im	6.500.000,00	5.500.000,00	84,62
	ukupno:	377.281.674,00	352.028.011,00	93,31

## GRAD ZADAR PRVE IZMJENE I DOPUNE PRORAČUNA ZA 2012. GODINU I DOPUNE IZVORI FINANCIRANJA ZA 2013. I 2014. GODINU

## UKUPNI RASHODI - OPĆI DIO

	izvori financiranja	Plan	Povećanje - smanjenje	Prve izmjene i dopune	Struktura			
					Plan 2013. god.	Plan 2014. god.		
<b>3</b>	11 42,43 51,53 71	269.667.764,00	-15.747.716,00	253.920.048,00	72,13 %	94,16	256.971.958,00	258.384.572,00
<b>31</b>	11 43 51	74.999.712,00	-542.700,00	74.457.012,00	21,15 %	99,28	75.770.312,00	75.823.448,00
<b>311</b>	11 43 51	60.603.444,00	370.016,27	60.973.460,27	17,32 %	100,61		
<b>312</b>	11 43 51	2.784.781,00	-639.700,00	2.145.081,00	0,61 %	77,03		
<b>313</b>	11 43 51	11.611.487,00	-273.016,27	11.338.470,73	3,22 %	97,65		
<b>32</b>	11 43 51,53	90.957.555,00	-7.518.604,00	83.438.951,00	23,70 %	91,73	85.113.116,00	85.555.931,00
<b>321</b>	11 51	3.503.278,00	-255.440,00	3.247.838,00	0,92 %	92,71		
<b>322</b>	11 51	10.417.850,00	-447.503,00	9.970.347,00	2,83 %	95,70		
<b>323</b>	11 43 51,53	72.605.827,00	-8.090.081,00	64.515.746,00	18,33 %	88,86		
<b>324</b>	11	10.000,00	0,00	10.000,00	0,00 %	100,00		
<b>329</b>	11 43 51	4.420.600,00	1.274.420,00	5.695.020,00	1,62 %	128,83		
<b>34</b>	11 51	4.165.200,00	716.200,00	4.881.400,00	1,39 %	117,19	3.792.808,00	3.385.219,00
<b>342</b>	11	3.655.000,00	500.000,00	4.155.000,00	1,18 %	113,68		
<b>343</b>	11 51	510.200,00	216.200,00	726.400,00	0,21 %	142,38		
<b>35</b>	11 43 51	16.127.500,00	-1.950.000,00	14.177.500,00	4,03 %	87,91	14.552.500,00	14.552.500,00
<b>351</b>	11 51	14.487.500,00	-1.000.000,00	13.487.500,00	3,83 %	93,10		
<b>352</b>	11 43 51	1.640.000,00	-950.000,00	690.000,00	0,20 %	42,07		
<b>36</b>	11 51	3.162.100,00	-1.034.012,00	2.128.088,00	0,60 %	67,30	5.036.161,00	5.686.083,00
<b>363</b>	11 51	3.162.100,00	-1.034.012,00	2.128.088,00	0,60 %	67,30		
<b>37</b>	11 53	4.530.000,00	-1.000.000,00	3.530.000,00	1,00 %	77,92	4.330.000,00	4.330.000,00
<b>372</b>	11 53	4.530.000,00	-1.000.000,00	3.530.000,00	1,00 %	77,92		
<b>38</b>	11 42,43 51,53 71	75.725.697,00	-4.418.600,00	71.307.097,00	20,26 %	94,16	68.377.061,00	69.051.391,00
<b>381</b>	11 42 51	62.684.371,00	-1.553.600,00	61.130.771,00	17,37 %	97,52		
<b>382</b>	11 42 51	1.491.326,00	-1.200.000,00	1.371.326,00	0,39 %	91,95		
<b>383</b>	11	0,00	3.185.000,00	3.185.000,00	0,90 %			
<b>385</b>	11	150.000,00	0,00	150.000,00	0,04 %	100,00		
<b>386</b>	11 43 53 71	11.400.000,00	-5.930.000,00	5.470.000,00	1,55 %	47,98		

## GRAD ZADAR PRVE IZMJENE I DOPUNE PRORAČUNA ZA 2012. GODINU I PROJEKCIJA ZA 2013. I 2014. GODINU

## UKUPNI RASHODI - OPĆI DIO

	izvori financiranja	Plan	Povećanje - smanjenje	Prve izmjenjene i dopune	Struktura		Plan 2013. god.	Plan 2014. god.	
					Indeks	Indeks			
<b>4</b>	<b>RASHODI ZA NABAVU NEFINANCIJSKE IMOVINE</b>	11 43,42 51,52,53 61 71,72	90.818.910,00	-10.175.947,00	80.642.963,00	22,91 %	88,80	78.511.053,00	77.616.453,00
<b>41</b>	<b>RASHODI ZA NABAVU NEPROIZVEDENE DUGO. IMOVINE</b>	11 43 51 72	20.586.400,00	6.450.000,00	27.036.400,00	7,68 %	131,33	24.600.000,00	22.620.000,00
<b>411</b>	MATERIJALNA IMOVINA - PRIRODNA BOGATSTVA	11 43 72	11.550.000,00	8.550.000,00	20.100.000,00	5,71 %	174,03		
<b>412</b>	NEMATERIJALNA IMOVINA	11 43 51	9.036.400,00	-2.100.000,00	6.936.400,00	1,97 %	76,76		
<b>42</b>	<b>RASHODI ZA NABAVU PROIZVEDENE DUGOTRAJ. IMOVINE</b>	11 43,42 51,52,53 61 72,71	65.998.910,00	-16.123.529,00	49.875.381,00	14,17 %	75,57	51.211.053,00	53.676.453,00
<b>421</b>	GRADJEVINSKI OBJEKTI	11 43,42 52,53 61 72,71	60.139.000,00	-13.410.000,00	46.729.000,00	13,27 %	77,70		
<b>422</b>	POSTROJENJA I OPREMA	11 51	3.261.910,00	-1.691.029,00	1.570.881,00	0,45 %	48,16		
<b>423</b>	PRIJEVOZNA SREDSTVA	11 51	260.000,00	0,00	260.000,00	0,07 %	100,00		
<b>426</b>	NEMATERIJALNA PROIZVEDENA IMOVINA	11 43	2.338.000,00	-1.022.500,00	1.315.500,00	0,37 %	56,27		
<b>45</b>	<b>RASHODI ZA DODATNA ULAGANJA NA NEFINAN. IMOV.</b>	11 51 71	4.233.600,00	-502.418,00	3.731.182,00	1,06 %	88,13	2.700.000,00	1.320.000,00
<b>451</b>	DODATNA ULAGANJA NA GRAD. OBJEKTIMA	11 51 71	3.973.600,00	-502.418,00	3.471.182,00	0,99 %	87,36		
<b>452</b>	DODATNA ULAGANJA NA POSTROJENJIMA I OPREMI	51	260.000,00	0,00	260.000,00	0,07 %	100,00		
<b>5</b>	<b>IZDACI ZA FINANCIJSKU IMOVINU I OTPLATE ZAJMOV</b>	11 51	16.795.000,00	670.000,00	17.465.000,00	4,96 %	103,99	16.545.000,00	21.420.000,00
<b>51</b>	<b>IZDACI ZA DANE ZAJMOVE</b>	11 51	2.920.000,00	-330.000,00	2.590.000,00	0,74 %	88,70	2.670.000,00	2.670.000,00
<b>512</b>	DANI ZAJMOVI NEPROFLORGA. GRABA I KUĆANSTVIMA	51	2.500.000,00	-330.000,00	2.170.000,00	0,62 %	86,80		
<b>516</b>	IZDACI ZA DANE ZAJMOVE TRGO. DR. I OBRT. IZVAN JS	11	420.000,00	0,00	420.000,00	0,12 %	100,00		
<b>53</b>	<b>IZDACI ZA DIONICE I UDJELE U GLAVNICI</b>	11	0,00	1.000.000,00	1.000.000,00	0,28 %		0,00	0,00
<b>534</b>	Dionice i udjeli u glav. trg. društava izvan JS	11	0,00	1.000.000,00	1.000.000,00	0,28 %			
<b>54</b>	<b>IZDACI ZA OTPLATU GLAVNI. PRIMLJE. KREDITA I ZAJ</b>	11	13.875.000,00	0,00	13.875.000,00	3,94 %	100,00	13.875.000,00	18.750.000,00
<b>544</b>	OTPLA. GLA. KREDIOD KRE. I FIN. INSTI. IZVAN JS	11	13.875.000,00	0,00	13.875.000,00	3,94 %	100,00		
Proračun ukupno:			377.281.674,00	-25.253.663,00	352.028.011,00	100,00 %	93,31	352.028.011,00	357.421.025,00



**DAR PRVE IZMJENE I DOPUNE PRORAČUNA ZA 2012. GODINU I PROJEKCIJA ZA 2013. I 2014**

## UKUPNI RASHODI I IZDACI

**Rekapitulacija prema izvorima financiranja:**

šifra	izvor financiranja	plan:	izmjena:	indeks:
11	Izvorni gradski prihodi	215.005.346,00	208.848.272,00	97,14
42	Prihodi od spomeničke rente	2.250.000,00	2.250.000,00	100,00
43	Ostali prihodi za posebne na	87.410.000,00	88.880.000,00	101,68
51	Tekuće pomoći	28.376.328,00	29.319.739,00	103,32
52	Kapitalne pomoći	15.000.000,00	11.000.000,00	73,33
53	Ostale pomoći	4.740.000,00	3.190.000,00	67,30
61	Donacije	3.000.000,00	40.000,00	1,33
71	Prihodi od prodaje neproizv	15.000.000,00	3.000.000,00	20,00
72	Prihodi od prodaje dugotr. in	6.500.000,00	5.500.000,00	84,62
	ukupno:	377.281.674,00	352.028.011,00	93,31

## GRAD ZADAR PRVE IZMJENE I DOPUNE PRORAČUNA ZA 2012. GODINU I PROJEKCIJA ZA 2013. I 2014.

## UKUPNI RASHODI - POSEBNI DIO

Razdjel: 010	PREDSTAVNIČKA I IZVRŠNA TIJELA	Plan	Povećanje - smanjenje	Prve izmjene i dopune	Struktura		Plan 2013. god.	Plan 2014. god.
					izvori financiranja	Indeks		
Glava: 010-01	Djelatnost Gradskog vijeća	19.485.000,00	1.350.000,00	20.835.000,00	5,92 %	106,93	18.957.443,00	23.475.784,00
<i>glavni program: G10 Politički sustav i administracija Grada</i>								
Program: 1001	Materijalni i ostali rashodi Gradskog vijeća	19.485.000,00	1.350.000,00	20.835.000,00	5,92 %	106,93	18.957.443,00	23.475.784,00
Funkcija: 0111		Izvršna i zakonodavna tijela						
aktivnost: A1001-01		Materijalni i ostali rashodi						
32	MATERIJALNI RASHODI	1.805.000,00	-150.000,00	1.655.000,00	0,47 %	91,69	1.655.000,00	1.705.000,00
323	RASHODI ZA USLUGE	1.280.000,00	-150.000,00	1.130.000,00	0,32 %	88,28	1.130.000,00	1.180.000,00
324	NAKNADE TROŠKOVA OSOBAMA IZVAN RADNOG ODNOSA	500.000,00	-150.000,00	350.000,00	0,10 %	70,00		
329	OSTALI NESPOMENUTI RASHODI POSLOVANJA	10.000,00	0,00	10.000,00	0,00 %	100,00		
38	OSTALI RASHODI	770.000,00	0,00	770.000,00	0,22 %	100,00		
381	TEKUĆE DONACIJE	525.000,00	0,00	525.000,00	0,15 %	100,00	525.000,00	525.000,00
381	TEKUĆE DONACIJE	525.000,00	0,00	525.000,00	0,15 %	100,00		
Program: 1002	Obilježavanje dana Grada i ostale obilježnice	150.000,00	0,00	150.000,00	0,04 %	100,00	150.000,00	150.000,00
Funkcija: 0111		Izvršna i zakonodavna tijela						
aktivnost: A1002-01		Ostali nespomenuti protokolari i rashodi						
32	MATERIJALNI RASHODI	150.000,00	0,00	150.000,00	0,04 %	100,00	150.000,00	150.000,00
329	OSTALI NESPOMENUTI RASHODI POSLOVANJA	150.000,00	0,00	150.000,00	0,04 %	100,00	150.000,00	150.000,00
Program: 1003	Financiranje izgradnje sportskih objekata na Višnjiku	17.530.000,00	500.000,00	18.030.000,00	5,12 %	102,85	17.152.443,00	21.620.784,00
Funkcija: 0112		Financijski i fiskalni poslovi						
aktivnost: A1003-03		Otplata kamate po kreditu						
34	FINANCIJSKI RASHODI	3.655.000,00	500.000,00	4.155.000,00	1,18 %	113,68	3.277.443,00	2.870.784,00
342	KAMATE ZA PRIMLJENE KREDITE I ZAJMOWE	3.655.000,00	500.000,00	4.155.000,00	1,18 %	113,68	3.277.443,00	2.870.784,00
Funkcija: 0112		Financijski i fiskalni poslovi						
kapitalni projekt: K1003-04		Otplata glavnice po kreditu						
54	IZDACI ZA OTPLATU GLAVNI PRIMLJENE KREDITA I ZAJ	13.875.000,00	0,00	13.875.000,00	3,94 %	100,00	13.875.000,00	18.750.000,00
544	OTPLA.GLA.KREDIOD KRE.I FIN.INSTILIZVAN JS	13.875.000,00	0,00	13.875.000,00	3,94 %	100,00	13.875.000,00	18.750.000,00

## GRAD ZADAR PRVE IZMJENE I DOPUNE PRORAČUNA ZA 2012. GODINU I PROJEKCIJA ZA 2013. I 2014.

UKUPNI RASHODI - POSEBNI DIO		Plan	Povećanje - smanjenje	Prve izmjene i dopune	Plan 2013. god.	Plan 2014. god.
izvori financiranja					Struktura	Indeks
Razdjel:	<b>010 PREDSTAVNIČKA I IZVRŠNA TIJELA</b>	20.632.500,00	6.313.757,00	26.946.257,00	19.884.943,00	24.353.284,00
Glava:	<b>010-01 Djelatnost Gradskog vijeća</b>	19.485.000,00	1.350.000,00	20.835.000,00	18.957.443,00	23.475.784,00
<i>glavni program: G10 Politički sustav i administracija Grada</i>		19.485.000,00	1.350.000,00	20.835.000,00	18.957.443,00	23.475.784,00
Program:	<b>1055</b> Ulaganje u dionice i udjele trgovačkih društava	0,00	1.000.000,00	1.000.000,00	0,00	0,00
Funkcija: 0112 Financijski i fiskalni poslovi						
tekući projekt: <b>T1055-01</b> Financijski izdaci ulaganja		0,00	1.000.000,00	1.000.000,00	0,00	0,00
<b>53</b>	<b>IZDACI ZA DIONICE I UDJELE U GLAVNICI</b>	0,00	1.000.000,00	1.000.000,00	0,00	0,00
<b>534</b>	Dionice i udjeli u glav. trg. društvima izvan JS	0,00	1.000.000,00	1.000.000,00	0,00	0,00
Glava:	<b>010-02 IZVRŠNO TIJELO (Gradonačelnik) I URED GRADONAČELNIKA</b>	1.147.500,00	4.963.757,00	6.111.257,00	927.500,00	877.500,00
<i>glavni program: G10 Politički sustav i administracija Grada</i>		1.147.500,00	4.963.757,00	6.111.257,00	927.500,00	877.500,00
Program:	<b>1004</b> Program rada Ureda Gradonačelnika	784.000,00	4.963.757,00	5.747.757,00	564.000,00	514.000,00
Funkcija: 0111 Izvršna i zakonodavna tijela						
aktivnost: <b>A1004-01</b> Materijalni i ostali rashodi		784.000,00	4.963.757,00	5.747.757,00	564.000,00	514.000,00
<b>32</b>	<b>MATERIJALNI RASHODI</b>	534.000,00	1.778.757,00	2.312.757,00	314.000,00	264.000,00
<b>323</b>	RASHODI ZA USLUGE	470.000,00	35.000,00	505.000,00	314.000,00	264.000,00
<b>329</b>	OSTALI NESPOMENUTI RASHODI POSLOVANJA	64.000,00	1.743.757,00	1.807.757,00	0,00	0,00
<b>38</b>	<b>OSTALI RASHODI</b>	250.000,00	3.185.000,00	3.435.000,00	250.000,00	250.000,00
<b>381</b>	TEKUĆE DONACIJE	100.000,00	0,00	100.000,00	0,00	0,00
<b>383</b>	KAZNE, PENALI I NAKNADE ŠTETE	0,00	3.185.000,00	3.185.000,00	0,00	0,00
<b>385</b>	PRORAČUNSKA PRIČUVA	150.000,00	0,00	150.000,00	0,00	0,00
Program:	<b>1005</b> Nacionalne manjine	363.500,00	0,00	363.500,00	363.500,00	363.500,00
Funkcija: 0111 Izvršna i zakonodavna tijela						
aktivnost: <b>A1005-01</b> Rad nacionalnih manjina		363.500,00	0,00	363.500,00	363.500,00	363.500,00
<b>32</b>	<b>MATERIJALNI RASHODI</b>	85.000,00	0,00	85.000,00	85.000,00	85.000,00
<b>321</b>	NAKNADE TROŠKOVA ZAPOSLENIMA	20.000,00	0,00	20.000,00	20.000,00	20.000,00
<b>323</b>	RASHODI ZA USLUGE	65.000,00	0,00	65.000,00	65.000,00	65.000,00

## GRAD ZADAR PRVE IZMJENE I DOPUNE PRORAČUNA ZA 2012. GODINU I PROJEKCIJA ZA 2013. I 2014.

## UKUPNI RASHODI - POSEBNI DIO

Razdjel: 010	PREDSTAVNIČKA I IZVRŠNA TIJELA	Plan	Povećanje - smanjenje	Prve izmjenjene i dopune	Struktura		Plan 2013. - god.	Plan 2014. - god.
					izvori financiranja	Indeks		
		20.632.500,00	6.313.757,00	26.946.257,00	7,65 %	130,60	19.884.943,00	24.353.284,00
Glava: 010-02	IZVRŠNO TIJELO (Gradonačelnik) I URED GRADONAČELNIKA	1.147.500,00	4.963.757,00	6.111.257,00	1,74 %	532,57	927.500,00	877.500,00
	<i>glavni program: G10 Politički sustav i administracija Grada</i>	1.147.500,00	4.963.757,00	6.111.257,00	1,74 %	532,57	927.500,00	877.500,00
Program: 1005	Nacionalne manjine	363.500,00	0,00	363.500,00	0,10 %	100,00	363.500,00	363.500,00
	Funkcija: 0111 Izvršna i zakonodavna tijela							
	aktivnost: A1005-01 Rad nacionalnih manjina	363.500,00	0,00	363.500,00	0,10 %	100,00	363.500,00	363.500,00
38	OSTALIRASHODI	278.500,00	0,00	278.500,00	0,08 %	100,00	278.500,00	278.500,00
381	TEKUĆE DONACIJE	278.500,00	0,00	278.500,00	0,08 %	100,00	278.500,00	278.500,00
Razdjel: 020	UPRAVNI ODJEL ZA GRADSKU SAMOUPRAVU I OPĆE POSLOVE	35.069.800,00	712.209,00	35.782.009,00	10,16 %	102,03	34.003.400,00	33.073.000,00
Glava: 020-01	ZAJEDNIČKI RASHODI GRADSKJE UPRAVE	35.069.800,00	712.209,00	35.782.009,00	10,16 %	102,03	34.003.400,00	33.073.000,00
	<i>glavni program: G10 Politički sustav i administracija Grada</i>	35.069.800,00	712.209,00	35.782.009,00	10,16 %	102,03	34.003.400,00	33.073.000,00
Program: 1006	Rashodi Gradske uprave	32.271.800,00	1.204.627,00	33.476.427,00	9,51 %	103,73	32.505.400,00	32.975.000,00
	Funkcija: 0111 Izvršna i zakonodavna tijela							
	aktivnost: A1006-01 Rashodi za zaposlene	22.450.800,00	473.200,00	22.924.000,00	6,51 %	102,11	23.620.000,00	23.720.000,00
31	RASHODI ZA ZAPOSLENE	22.450.800,00	473.200,00	22.924.000,00	6,51 %	102,11	23.620.000,00	23.720.000,00
311	PLAĆE	18.900.000,00	400.000,00	19.300.000,00	5,48 %	102,12		
312	OSTALI RASHODI ZA ZAPOSLENE	300.000,00	0,00	300.000,00	0,09 %	100,00		
313	DOPRINOSI NA PLAĆE	3.250.800,00	73.200,00	3.324.000,00	0,94 %	102,25		
	Funkcija: 0111 Izvršna i zakonodavna tijela							
	aktivnost: A1006-02 Materijalni rashodi	9.025.000,00	521.427,00	9.546.427,00	2,71 %	105,78	8.055.400,00	8.555.000,00
32	MATERIJALNI RASHODI	9.025.000,00	521.427,00	9.546.427,00	2,71 %	105,78	8.055.400,00	8.555.000,00
321	NAKNADE TROŠKOVA ZAPOSLENIMA	685.000,00	140.000,00	825.000,00	0,23 %	120,44		
322	RASHODI ZA MATERIJAL I ENERGIJU	1.660.000,00	96.612,00	1.756.612,00	0,50 %	105,82		
323	RASHODI ZA USLUGE	4.820.000,00	398.852,00	5.218.852,00	1,48 %	108,27		
329	OSTALI NESPOMENUTI RASHODI POSLOVANJA	1.860.000,00	-114.037,00	1.745.963,00	0,50 %	93,87		

## GRAD ZADAR PRVE IZMJENE I DOPUNE PRORAČUNA ZA 2012. GODINU I PROJEKCIJA ZA 2013. I 2014.

## UKUPNI RASHODI - POSEBNI DIO

	Plan	Povećanje - smanjenje	Prve izmjenjene i dopune	Struktura		Plan 2013. god.	Plan 2014. god.
				izvori financiranja	Indeks		
<b>Razdjel: 020 UPRAVNI ODJEL ZA GRADSKU SAMOUPRAVU I OPĆE POSLOVE</b>	35.069.800,00	712.209,00	35.782.009,00	10,16 %	102,03	34.003.400,00	33.073.000,00
<b>Glava: 020-01 ZAJEDNIČKI RASHODI GRADSKJE UPRAVE</b>	35.069.800,00	712.209,00	35.782.009,00	10,16 %	102,03	34.003.400,00	33.073.000,00
<i>glavni program: G10 Politički sustav i administracija Grada</i>	35.069.800,00	712.209,00	35.782.009,00	10,16 %	102,03	34.003.400,00	33.073.000,00
<b>Program: 1006 Rashodi Gradske uprave</b>	32.271.800,00	1.204.627,00	33.476.427,00	9,51 %	103,73	32.505.400,00	32.975.000,00
Funkcija: 0112 Financijski i fiskalni poslovi							
aktivnost: A1006-03 Financijski rashodi	396.000,00	210.000,00	606.000,00	0,17 %	153,03	400.000,00	400.000,00
<b>34 FINANCIJSKI RASHODI</b>	396.000,00	210.000,00	606.000,00	0,17 %	153,03	400.000,00	400.000,00
<b>343 OSTALI FINANCIJSKI RASHODI</b>	396.000,00	210.000,00	606.000,00	0,17 %	153,03	400.000,00	400.000,00
Funkcija: 0133 Ostale opće usluge							
kapitalni projekt: K1006-04 Opremanje poslovnih prostorija	400.000,00	0,00	400.000,00	0,11 %	100,00	430.000,00	300.000,00
<b>42 RASHODI ZA NABAVU PROIZVEDENE DUGOTRAJIMOVINE</b>	400.000,00	0,00	400.000,00	0,11 %	100,00	430.000,00	300.000,00
<b>422 POSTROJENJA I OPREMA</b>	300.000,00	-50.000,00	250.000,00	0,07 %	83,33	430.000,00	300.000,00
<b>426 NEMATERIJALNA PROIZVEDENA IMOVINA</b>	100.000,00	50.000,00	150.000,00	0,04 %	150,00	430.000,00	300.000,00
<b>Program: 1007 Rad vijeća mjesnih odbora</b>	98.000,00	10.000,00	108.000,00	0,03 %	110,20	98.000,00	98.000,00
Funkcija: 0111 Izvršna i zakonodavna tijela							
aktivnost: A1007-01 Tekuće donacije u novcu	98.000,00	10.000,00	108.000,00	0,03 %	110,20	98.000,00	98.000,00
<b>38 OSTALI RASHODI</b>	98.000,00	10.000,00	108.000,00	0,03 %	110,20	98.000,00	98.000,00
<b>381 TEKUĆE DONACIJE</b>	98.000,00	10.000,00	108.000,00	0,03 %	110,20	98.000,00	98.000,00
<b>Program: 1008 Dodatna ulaganja na objektima u MO</b>	2.700.000,00	-502.418,00	2.197.582,00	0,62 %	81,39	1.400.000,00	0,00
Funkcija: 0620 Razvoj zajednice							
kapitalni projekt: K1008-01 Dodatno ulaganje u MO Kožino	1.300.000,00	790.000,00	2.090.000,00	0,59 %	160,77	0,00	0,00
<b>45 RASHODI ZA DODATNA ULAGANJA NA NEFINAN.IMOV.</b>	1.300.000,00	790.000,00	2.090.000,00	0,59 %	160,77	0,00	0,00
<b>451 DODATNA ULAGANJA NA GRAD.OBJEKTIMA</b>	1.300.000,00	790.000,00	2.090.000,00	0,59 %	160,77	0,00	0,00
Funkcija: 0620 Razvoj zajednice							
kapitalni projekt: K1008-02 Dodatno ulaganje u MO Vidikovac	700.000,00	-592.418,00	107.582,00	0,03 %	15,37	700.000,00	0,00
<b>45 RASHODI ZA DODATNA ULAGANJA NA NEFINAN.IMOV.</b>	700.000,00	-592.418,00	107.582,00	0,03 %	15,37	700.000,00	0,00
<b>451 DODATNA ULAGANJA NA GRAD.OBJEKTIMA</b>	700.000,00	-592.418,00	107.582,00	0,03 %	15,37	700.000,00	0,00



## GRAD ZADAR PRVE IZMJENE I DOPUNE PRORAČUNA ZA 2012. GODINU I PROJEKCIJA ZA 2013. I 2014.

## UKUPNI RASHODI - POSEBNI DIO

Razdjel: 020	UPRAVNI ODJEL ZA GRADSKU SAMOUPRAVU I OPĆE POSLOVE	Plan	Povećanje - smanjenje	Prve izmjene i dopune	Struktura		Plan 2014. god.
					Plan 2013. god.	Indeks	
Glava: 020-01	ZAJEDNIČKI RASHODI GRADSKJE UPRAVE	35.069.800,00	712.209,00	35.782.009,00	10,16%	102,03	34.003.400,00
	<i>glavni program: G10 Politički sustav i administracija Grada</i>	35.069.800,00	712.209,00	35.782.009,00	10,16%	102,03	34.003.400,00
Program: 1008	Dodatna ulaganja na objektima u MO	2.700.000,00	-502.418,00	2.197.582,00	0,62%	81,39	1.400.000,00
	Funkcija: 0620 Razvoj zajednice						
	kapitalni projekt: K1008-04 Dodatno ulaganje u MO Plovanija	700.000,00	-700.000,00	0,00	0,00%	0,00	700.000,00
45	RASHODI ZA DODATNA ULAGANJA NA NEFINANIMOV.	700.000,00	-700.000,00	0,00	0,00%	0,00	700.000,00
451	DODATNA ULAGANJA NA GRAD.OBJEKTIMA	700.000,00	-700.000,00	0,00	0,00%	0,00	700.000,00
Razdjel: 030	UPRAVNI ODJEL ZA ODGOJ I ŠKOLSTVO	46.531.300,00	-1.900.900,00	44.630.400,00	12,68%	95,91	44.543.264,00
Glava: 030-01	PREDŠKOLSKO OBRAZOVANJE	30.614.000,00	-1.688.400,00	28.925.600,00	8,22%	94,48	29.531.864,00
	<i>glavni program: G20 Predškolsko i obrazovanje</i>	30.614.000,00	-1.688.400,00	28.925.600,00	8,22%	94,48	29.531.864,00
Program: 1009	Financiranje predškolskog odgoja u privatnim vrtićima	8.694.000,00	0,00	8.694.000,00	2,47%	100,00	8.694.000,00
	Funkcija: 0911 Predškolsko obrazovanje						
	aktivnost: A1009-01 Financiranje privatnih vrtića	8.694.000,00	0,00	8.694.000,00	2,47%	100,00	8.694.000,00
38	OSTALI RASHODI	8.694.000,00	0,00	8.694.000,00	2,47%	100,00	8.694.000,00
381	TEKUĆE DONACIJE	8.694.000,00	0,00	8.694.000,00	2,47%	100,00	8.694.000,00
	<i>korisnik: 030-01-36006 DJEČJI VRTIĆ RADOŠT</i>						
	<i>glavni program: G20 Predškolsko i obrazovanje</i>	12.042.300,00	-1.099.000,00	10.943.300,00	3,11%	90,87	11.318.600,00
Program: 1010	Predškolski odgoj u vrtićima čiji je osnivač Grad Zadar	12.042.300,00	-1.099.000,00	10.943.300,00	3,11%	90,87	11.318.600,00
	Funkcija: 0911 Predškolsko obrazovanje						
	aktivnost: A1010-01 Rashodi za usluge	10.862.300,00	-480.000,00	10.382.300,00	2,95%	95,58	10.763.600,00
31	RASHODI ZA ZAPOSLENE	10.862.300,00	-480.000,00	10.382.300,00	2,95%	95,58	10.763.600,00
311	PLAĆE	9.004.500,00	0,00	9.004.500,00	2,56%	100,00	9.004.500,00
312	OSTALI RASHODI ZA ZAPOSLENE	300.000,00	-300.000,00	0,00	0,00%	0,00	0,00
313	DOPRINOSI NA PLAĆE	1.557.800,00	-180.000,00	1.377.800,00	0,39%	88,45	1.377.800,00

## GRAD ZADAR PRVE IZMJENE I DOPUNE PRORAČUNA ZA 2012. GODINU I PROJEKCIJA ZA 2013. I 2014.

## UKUPNI RASHODI - POSEBNI DIO

Razdjel: 030	UPRAVNI ODJEL ZA ODGOJ I ŠKOLSTVO	Plan	Povećanje - smanjenje	Prve izmjenjene i dopune	Struktura		Plan 2013. god.	Plan 2014. god.
					izvori financiranja	Indeks		
Glava: 030-01	PREDŠKOLSKO OBRAZOVANJE	46.531.300,00	-1.900.900,00	44.630.400,00	12,68%	95,91	44.543.264,00	44.558.664,00
<b>Korisnik: 030-01-36006 DJEČJI VRTIĆ RADOST</b>								
<b>glavni program: G20 Predškolsko i obrazovanje</b>								
Program: 1010	Predškolski odgoj u vrtićima čiji je osnivač Grad Zadar	30.614.000,00	-1.688.400,00	28.925.600,00	8,22%	94,48	29.531.864,00	29.531.864,00
Funkcija: 0911 Predškolsko obrazovanje								
aktivnost: A1010-02 Materijalni rashodi DV Radost								
32	MATERIJALNI RASHODI	670.000,00	-225.000,00	445.000,00	0,13%	66,42	445.000,00	445.000,00
321	NAKNADE TROŠKOVA ZAPOSLENIMA	670.000,00	-225.000,00	445.000,00	0,13%	66,42	445.000,00	445.000,00
Funkcija: 0911 Predškolsko obrazovanje								
aktivnost: A1010-03 Opremanje DV Radost								
42	RASHODI ZA NABAVU PROIZVEDENE DUGOTRAJIMOVI NE	400.000,00	-400.000,00	0,00	0,00%	0,00	0,00	0,00
422	POSTROJENJA I OPREMA	400.000,00	-400.000,00	0,00	0,00%	0,00	0,00	0,00
Funkcija: 0911 Predškolsko obrazovanje								
aktivnost: A1010-04 Financiranje programa predšk. odgoja preko Ministarstva								
38	OSTALI RASHODI	110.000,00	6.000,00	116.000,00	0,03%	105,45	110.000,00	110.000,00
381	TEKUĆE DONACIJE	110.000,00	6.000,00	116.000,00	0,03%	105,45	110.000,00	110.000,00
<b>Korisnik: 030-01-40998 DJEČJI VRTIĆ SUNCE</b>								
<b>glavni program: G20 Predškolsko i obrazovanje</b>								
Program: 1010	Predškolski odgoj u vrtićima čiji je osnivač Grad Zadar	9.877.700,00	-589.400,00	9.288.300,00	2,64%	94,03	9.519.264,00	9.519.264,00
Funkcija: 0911 Predškolsko obrazovanje								
aktivnost: A1010-05 Rashodi za zaposlene								
31	RASHODI ZA ZAPOSLENE	9.302.700,00	-437.900,00	8.864.800,00	2,52%	95,29	9.100.800,00	9.100.800,00
311	PLAĆE	9.302.700,00	-437.900,00	8.864.800,00	2,52%	95,29	9.100.800,00	9.100.800,00
312	OSTALI RASHODI ZA ZAPOSLENE	7.555.500,00	0,00	7.555.500,00	2,15%	100,00		
313	DOPRINOSI NA PLAĆE	440.000,00	-286.700,00	153.300,00	0,04%	34,84		
Funkcija: 0911 Predškolsko obrazovanje								
aktivnost: A1010-06 Materijalni rashodi DV Sunce								
32	MATERIJALNI RASHODI	500.000,00	-168.400,00	331.600,00	0,09%	66,32	331.600,00	331.600,00
321	NAKNADE TROŠKOVA ZAPOSLENIMA	500.000,00	-168.400,00	331.600,00	0,09%	66,32	331.600,00	331.600,00
321 NAKNADE TROŠKOVA ZAPOSLENIMA								

## GRAD ZADAR PRVE IZMJENE I DOPUNE PRORAČUNA ZA 2012. GODINU I PROJEKCIJA ZA 2013. I 2014.

## UKUPNI RASHODI - POSEBNI DIO

Razdjel: 030	UPRAVNI ODJEL ZA ODGOJ I ŠKOLSTVO	Plan	Povećanje - smanjenje	Prve izmjenjene i dopune	Struktura		Plan 2013. god.	Plan 2014. god.
					izvori financiranja	Indeks		
Glava: 030-01	PREDŠKOLSKO OBRAZOVANJE	30.614.000,00	-1.688.400,00	28.925.600,00	8,22%	94,48	29.531.864,00	29.531.864,00
<i>Korisnik: 030-01-40998 DJEČJI VRTIĆ SUNCE</i>								
<i>glavni program: G20 Predškolsstvo i obrazovanje</i>								
Program: 1010	Predškolski odgoj u vrtićima čiji je osnivač Grad Zadar	9.877.700,00	-589.400,00	9.288.300,00	2,64%	94,03	9.519.264,00	9.519.264,00
Funkcija: 0911 Predškolsko obrazovanje								
aktivnost: A1010-08 Sufinanciranje programa preko Ministarstva		75.000,00	16.900,00	91.900,00	0,03%	122,53	86.864,00	86.864,00
38	OSTALIRASHODI	75.000,00	16.900,00	91.900,00	0,03%	122,53	86.864,00	86.864,00
381	TEKUĆE DONACIJE	75.000,00	16.900,00	91.900,00	0,03%	122,53	86.864,00	86.864,00
Glava: 030-02	UČENICI I STUDENTI	2.510.000,00	-337.500,00	2.172.500,00	0,62%	86,55	2.180.000,00	2.180.000,00
<i>glavni program: G20 Predškolsstvo i obrazovanje</i>								
Program: 1011	Učeničke i studentske stipendije	2.510.000,00	-337.500,00	2.172.500,00	0,62%	86,55	2.180.000,00	2.180.000,00
Funkcija: 0980 Usluge obrazovanja koje nisu drugdje svrstane								
aktivnost: A1011-01 Ostali nespomenuti rashodi		10.000,00	-7.500,00	2.500,00	0,00%	25,00	10.000,00	10.000,00
32	MATERIJALNI RASHODI	10.000,00	-7.500,00	2.500,00	0,00%	25,00	10.000,00	10.000,00
329	OSTALI NESPOMENUTI RASHODI POSLOVANJA	10.000,00	-7.500,00	2.500,00	0,00%	25,00	10.000,00	10.000,00
Funkcija: 0980 Usluge obrazovanja koje nisu drugdje svrstane								
aktivnost: A1011-02 Stipendije učenicima i studentima		2.500.000,00	-330.000,00	2.170.000,00	0,62%	86,80	2.170.000,00	2.170.000,00
51	IZDACIJA DANE ZAJMOVE	2.500.000,00	-330.000,00	2.170.000,00	0,62%	86,80	2.170.000,00	2.170.000,00
512	DANI ZAJMOVI NEPROFI. ORGA. GRADA I KUĆANSTVIMA	2.500.000,00	-330.000,00	2.170.000,00	0,62%	86,80	2.170.000,00	2.170.000,00

## GRAD ZADAR PRVE IZMJENE I DOPUNE PRORAČUNA ZA 2012. GODINU I PROJEKCIJA ZA 2013. I 2014.

## UKUPNI RASHODI - POSEBNI DIO

Razdjel: 030	UPRAVNI ODJEL ZA ODGOJ I ŠKOLSTVO	Glava: 030-03	OSNOVNO ŠKOLSTVO	izvori financiranja	Plan	Povećanje - smanjenje	Prve izmijene i dopune	Struktura		Plan 2013. - god.	Plan 2014. - god.
								Indeks	Indeks		
					46.531.300,00	-1.900.900,00	44.630.400,00	12,68%	95,91	44.543.264,00	44.558.664,00
					13.407.300,00	125.000,00	13.532.300,00	3,84%	100,93	12.831.400,00	12.846.800,00
<i>glavni program: G20 Predškolsko i obrazovanje</i>											
					13.407.300,00	125.000,00	13.532.300,00	3,84%	100,93	12.831.400,00	12.846.800,00
					11.277.300,00	0,00	11.277.300,00	3,20%	100,00	10.836.400,00	10.851.800,00
<i>Program: 1012 Program osnovnoškolskog obrazovanja</i>											
<i>Funkcija: 0912 Osnovno obrazovanje</i>											
<i>aktivnost: A1012-01 Materijalni rashodi škola</i>											
32	MATERIJALNI RASHODI		11 51		8.966.100,00	-5.700,00	8.960.400,00	2,55%	99,94	8.995.000,00	8.995.000,00
321	NAKNADE TROŠKOVA ZAPOSLENIMA		11		8.966.100,00	-5.700,00	8.960.400,00	2,55%	99,94	8.995.000,00	8.995.000,00
322	RASHODI ZA MATERIJAL I ENERGIJU		11 51		424.000,00	-7.000,00	417.000,00	0,12%	98,35		
323	RASHODI ZA USLUGE		11 51		3.950.800,00	-88.900,00	3.861.900,00	1,10%	97,75		
329	OSTALI NESPOMENUTI RASHODI POSLOVANJA		11 51		4.162.200,00	100.100,00	4.262.300,00	1,21%	102,40		
<i>Funkcija: 0912 Osnovno obrazovanje</i>											
<i>aktivnost: A1012-02 Financijski rashodi škola</i>											
34	FINANCIJSKI RASHODI		11		61.200,00	5.700,00	66.900,00	0,02%	109,31	66.900,00	66.900,00
343	OSTALI FINANCIJSKI RASHODI		11		61.200,00	5.700,00	66.900,00	0,02%	109,31	66.900,00	66.900,00
<i>Funkcija: 0912 Osnovno obrazovanje</i>											
<i>kapitalni projekt: K1012-03 Opremanje škola</i>											
42	RASHODI ZA NABAVU PROIZVEDENE DUGOTRAJ. IMOVINE		51		480.000,00	0,00	480.000,00	0,14%	100,00	474.500,00	469.900,00
422	POSTROJENJA I OPREMA		51		480.000,00	0,00	480.000,00	0,14%	100,00	474.500,00	469.900,00
<i>Funkcija: 0912 Osnovno obrazovanje</i>											
<i>kapitalni projekt: K1012-04 Rashodi za dodatna ulaganja na školama</i>											
41	RASHODI ZA NABAVU NEPROIZVEDENE DUGO. IMOVINE		51		1.770.000,00	0,00	1.770.000,00	0,50%	100,00	1.300.000,00	1.320.000,00
412	NEMATERIJALNA IMOVINA		51		236.400,00	0,00	236.400,00	0,07%	100,00	0,00	0,00
45	RASHODI ZA DODATNA ULAGANJA NA NEFINAN. IMOV.		11 51		236.400,00	0,00	236.400,00	0,07%	100,00		
451	DODATNA ULAGANJA NA GRAD. OBJEKTIMA		11 51		1.533.600,00	0,00	1.533.600,00	0,44%	100,00	1.300.000,00	1.320.000,00
452	DODATNA ULAGANJA NA POSTROJENJIMA I OPREMI		51		1.273.600,00	0,00	1.273.600,00	0,36%	100,00		
					260.000,00	0,00	260.000,00	0,07%	100,00		

## GRAD ZADAR PRVE IZMJENE I DOPUNE PRORAČUNA ZA 2012. GODINU I PROJEKCIJA ZA 2013. I 2014.

## UKUPNI RASHODI - POSEBNI DIO

	izvori financiranja	Plan	Povećanje - smanjenje	Prve izmjene i dopune	Struktura			
					Plan 2013. god.	Plan 2014. god.		
<b>Razdjel: 030</b>	<b>UPRAVNI ODJEL ZA ODGOJ I ŠKOLSTVO</b>	46.531.300,00	-1.900.900,00	44.630.400,00	12,68%	95,91	44.543.264,00	44.558.664,00
<b>Glava: 030-03</b>	<b>OSNOVNO ŠKOLSTVO</b>	13.407.300,00	125.000,00	13.532.300,00	3,84%	100,93	12.831.400,00	12.846.800,00
<i>glavni program: G20 Predškolsko i obrazovanje</i>								
<b>Program: 1013</b>	<b>Izvanstandardni programi u školama</b>	2.110.000,00	125.000,00	2.235.000,00	0,63%	105,92	1.975.000,00	1.975.000,00
	Funkcija: 0912 Osnovno obrazovanje							
	tekući projekt: <b>T1013-03</b> Nabava školskog autobusa	260.000,00	0,00	260.000,00	0,07%	100,00	0,00	0,00
<b>42</b>	<b>RASHODI ZA NABAVU PROIZVEDENE DUGOTRAJIMOVI NE</b>	260.000,00	0,00	260.000,00	0,07%	100,00	0,00	0,00
<b>423</b>	<b>PRIJEVOZNA SREDSTVA</b>	260.000,00	0,00	260.000,00	0,07%	100,00		
	Funkcija: 0912 Osnovno obrazovanje							
	aktivnost: <b>A1013-04</b> Izvanškolske aktivnosti	400.000,00	-50.000,00	350.000,00	0,10%	87,50	350.000,00	350.000,00
<b>38</b>	<b>OSTALIRASHODI</b>	400.000,00	-50.000,00	350.000,00	0,10%	87,50	350.000,00	350.000,00
<b>381</b>	<b>TEKUĆE DONACIJE</b>	400.000,00	-50.000,00	350.000,00	0,10%	87,50		
	Funkcija: 0980 Usluge obrazovanja koje nisu drugdje svrstane							
	aktivnost: <b>A1013-05</b> Drugi izvanstandardni programi	700.000,00	145.000,00	845.000,00	0,24%	120,71	845.000,00	845.000,00
<b>38</b>	<b>OSTALIRASHODI</b>	700.000,00	145.000,00	845.000,00	0,24%	120,71	845.000,00	845.000,00
<b>381</b>	<b>TEKUĆE DONACIJE</b>	700.000,00	145.000,00	845.000,00	0,24%	120,71		
	Funkcija: 0912 Osnovno obrazovanje							
	aktivnost: <b>A1013-06</b> Produženi boravak	750.000,00	30.000,00	780.000,00	0,22%	104,00	780.000,00	780.000,00
<b>38</b>	<b>OSTALIRASHODI</b>	750.000,00	30.000,00	780.000,00	0,22%	104,00	780.000,00	780.000,00
<b>381</b>	<b>TEKUĆE DONACIJE</b>	750.000,00	30.000,00	780.000,00	0,22%	104,00		
<b>Program: 1014</b>	<b>Program financiranja Pučkog otvorenog učilišta</b>	20.000,00	0,00	20.000,00	0,01%	100,00	20.000,00	20.000,00
	Funkcija: 0912 Osnovno obrazovanje							
	aktivnost: <b>A1014-01</b> Financiranje Pučkog otvorenog učilišta	20.000,00	0,00	20.000,00	0,01%	100,00	20.000,00	20.000,00
<b>38</b>	<b>OSTALIRASHODI</b>	20.000,00	0,00	20.000,00	0,01%	100,00	20.000,00	20.000,00
<b>381</b>	<b>TEKUĆE DONACIJE</b>	20.000,00	0,00	20.000,00	0,01%	100,00		





## GRAD ZADAR PRVE IZMJENE I DOPUNE PRORAČUNA ZA 2012. GODINU I DOPUNE PROJEKCIJA ZA 2013. I 2014.

## UKUPNI RASHODI - POSEBNI DIO

Razdjel: 040	UPRAVNI ODJEL ZA SOCIJALNU SKRB I ZDRAVSTVO	Plan	Povećanje - smanjenje	Prve izmjene i dopune	Struktura		Plan 2013. - god.	Plan 2014. - god.
					izvori financiranja	Indeks		
Glava: 040-01	SOCIJALNA SKRB	13.421.900,00	-320.000,00	13.101.900,00	3,72%	97,62	13.331.900,00	13.471.900,00
<i>glavni program: G30 Socijalna skrb i zdravstvena zaštita</i>								
Program: 1015	Program socijalne skrbi za starije osobe	2.886.900,00	-280.000,00	2.606.900,00	0,74%	90,30	2.626.900,00	2.626.900,00
Funkcija: 1020 Starost								
aktivnost: A1015-03 Gradska udruga umirovljenika								
38	OSTALIRASHODI	100.000,00	40.000,00	140.000,00	0,04%	140,00	140.000,00	140.000,00
381	TEKUĆE DONACIJE	100.000,00	40.000,00	140.000,00	0,04%	140,00	140.000,00	140.000,00
Funkcija: 1020 Starost								
aktivnost: A1015-04 Novčana pomoć (uskrsnice)								
38	OSTALIRASHODI	1.300.000,00	-320.000,00	980.000,00	0,28%	75,38	1.000.000,00	1.000.000,00
381	TEKUĆE DONACIJE	1.300.000,00	-320.000,00	980.000,00	0,28%	75,38	1.000.000,00	1.000.000,00
Program: 1016	Program zaštite životnog standarda	5.930.000,00	0,00	5.930.000,00	1,68%	100,00	5.930.000,00	5.930.000,00
Funkcija: 1090 Aktivnosti soc.zaštite koji nisu drugdje svrstane								
aktivnost: A1016-01 Podmirivanje troškova elektr.energije i ogrjeva								
32	MATERIJALNI RASHODI	2.150.000,00	0,00	2.150.000,00	0,61%	100,00	2.150.000,00	2.150.000,00
322	RASHODI ZA MATERIJAL I ENERGIJU	2.150.000,00	0,00	2.150.000,00	0,61%	100,00	2.150.000,00	2.150.000,00
323	RASHODI ZA USLUGE	1.650.000,00	0,00	1.650.000,00	0,47%	100,00	1.650.000,00	1.650.000,00
Funkcija: 1090 Aktivnosti soc.zaštite koji nisu drugdje svrstane								
aktivnost: A1016-02 Subvencioniranje predškolsstva i prijevoza umirovljenika								
35	SUBVENCIJE	3.200.000,00	0,00	3.200.000,00	0,91%	100,00	3.200.000,00	3.200.000,00
351	SUBVENCIJE TRGO.DRUŠTVIMA U JAVNOM SEKTORU	3.200.000,00	0,00	3.200.000,00	0,91%	100,00	3.200.000,00	3.200.000,00
Funkcija: 1020 Starost								
aktivnost: A1016-03 Pučka kuhinja								
38	OSTALIRASHODI	580.000,00	0,00	580.000,00	0,16%	100,00	580.000,00	580.000,00
381	TEKUĆE DONACIJE	580.000,00	0,00	580.000,00	0,16%	100,00	580.000,00	580.000,00

## GRAD ZADAR PRVE IZMJENE I DOPUNE PRORAČUNA ZA 2012. GODINU I PROJEKCIJA ZA 2013. I 2014.

## UKUPNI RASHODI - POSEBNI DIO

Razdjel: 040	UPRAVNI ODJEL ZA SOCIJALNU SKRB I ZDRAVSTVO	Glava: 040-01	SOCIJALNA SKRB	izvori financiranja	Plan	Povećanje - smanjenje	Prve izmjenjene i dopune	Struktura		Plan 2013. - god.	Plan 2014. - god.	
								Indeks	Indeks			
					25.637.900,00	-2.045.000,00	23.592.900,00	6,70%	92,02	23.592.900,00	22.837.600,00	
					13.421.900,00	-320.000,00	13.101.900,00	3,72%	97,62	13.331.900,00	13.471.900,00	
			<i>glavni program: G30 Socijalna skrb i zdravstvena zaštita</i>		13.421.900,00	-320.000,00	13.101.900,00	3,72%	97,62	13.331.900,00	13.471.900,00	
			<i>Program: 1017</i>	<i>Program psihosocijalne zaštite obitelji</i>	3.295.000,00	0,00	3.295.000,00	0,94%	100,00	3.505.000,00	3.505.000,00	
				Funkcija: 1090								
				Aktivnosti soc.zaštite koji nisu drugdje svrstane								
				aktivnost: A1017-01	Pomoć socijalno ugroženim obiteljima	30.000,00	0,00	30.000,00	0,01%	100,00	30.000,00	30.000,00
37				NAKNADE GRADA I KUĆAN OD OSIGURA I DR.NAKNADE	11	30.000,00	0,00	30.000,00	0,01%	100,00	30.000,00	30.000,00
372				OSTALE NAKNADE GRADA I KUĆAN IZ PRORAČUNA	11	30.000,00	0,00	30.000,00	0,01%	100,00	30.000,00	30.000,00
				Funkcija: 1040	Obitelji i djeca							
				aktivnost: A1017-04	Zaštita djece, braka i obitelji	925.000,00	0,00	925.000,00	0,26%	100,00	1.135.000,00	1.135.000,00
37				NAKNADE GRADA I KUĆAN OD OSIGURA I DR.NAKNADE	11	450.000,00	0,00	450.000,00	0,13%	100,00	550.000,00	550.000,00
372				OSTALE NAKNADE GRADA I KUĆAN IZ PRORAČUNA	11	450.000,00	0,00	450.000,00	0,13%	100,00	550.000,00	550.000,00
38				OSTALIRASHODI	11	475.000,00	0,00	475.000,00	0,13%	100,00	585.000,00	585.000,00
381				TEKUĆE DONACIJE	11	475.000,00	0,00	475.000,00	0,13%	100,00	585.000,00	585.000,00
				Funkcija: 1040	Obitelji i djeca							
				aktivnost: A1017-05	Zaštita materinstva i mentalnog zdravlja djeteta	2.310.000,00	0,00	2.310.000,00	0,66%	100,00	2.310.000,00	2.310.000,00
37				NAKNADE GRADA I KUĆAN OD OSIGURA I DR.NAKNADE	11	2.250.000,00	0,00	2.250.000,00	0,64%	100,00	2.250.000,00	2.250.000,00
372				OSTALE NAKNADE GRADA I KUĆAN IZ PRORAČUNA	11	2.250.000,00	0,00	2.250.000,00	0,64%	100,00	2.250.000,00	2.250.000,00
38				OSTALIRASHODI	51	60.000,00	0,00	60.000,00	0,02%	100,00	60.000,00	60.000,00
381				TEKUĆE DONACIJE	51	60.000,00	0,00	60.000,00	0,02%	100,00	60.000,00	60.000,00
				Funkcija: 0980	Usluge obrazovanja koje nisu drugdje svrstane							
				aktivnost: A1017-06	Pomoć djeci smještenoj u Domu za odgoj djece i mladeži	30.000,00	0,00	30.000,00	0,01%	100,00	30.000,00	30.000,00
38				OSTALIRASHODI	51	30.000,00	0,00	30.000,00	0,01%	100,00	30.000,00	30.000,00
381				TEKUĆE DONACIJE	51	30.000,00	0,00	30.000,00	0,01%	100,00	30.000,00	30.000,00
				Program: 1019	Financiranje udruga s područja socijalne skrbi	1.310.000,00	-40.000,00	1.270.000,00	0,36%	96,95	1.270.000,00	1.410.000,00
				Funkcija: 1012	Invaliditet							
				aktivnost: A1019-01	Prijenosi udrugama građana	1.310.000,00	-40.000,00	1.270.000,00	0,36%	96,95	1.270.000,00	1.410.000,00
38				OSTALIRASHODI	11 51	1.310.000,00	-40.000,00	1.270.000,00	0,36%	96,95	1.270.000,00	1.410.000,00
381				TEKUĆE DONACIJE	11 51	1.310.000,00	-40.000,00	1.270.000,00	0,36%	96,95	1.270.000,00	1.410.000,00

## GRAD ZADAR PRVE IZMJENE I DOPUNE PRORAČUNA ZA 2012. GODINU I PROJEKCIJA ZA 2013. I 2014.

## UKUPNI RASHODI - POSEBNI DIO

Razdjel: 040	UPRAVNI ODJEL ZA SOCIJALNU SKRB I ZDRAVSTVO	izvori financiranja	Plan	Povećanje - smanjenje	Prve izmjenjene i dopune	Struktura		Plan 2013. god.	Plan 2014. god.
						Indeks	Indeks		
Glava: 040-02	ZAŠTITA OSOBA S INVALIDITETOM I DJECE S TEŠK. U RAZVOJU		7.256.000,00	-885.000,00	6.371.000,00	1,81%	87,80	5.311.000,00	4.415.700,00
<i>glavni program: G30 Socijalna skrb i zdravstvena zaštita</i>									
Program: 1020	Program zaštite osoba s teškoćama u razvoju		3.010.000,00	-885.000,00	2.125.000,00	0,60%	70,60	1.145.000,00	250.000,00
<i>Funkcija: 1012 Invaliditet</i>									
<i>kapitalni projekt: K1020-02 Izgradnja Centra Mocire za osobe s teškoćama u razvoju</i>									
42	RASHODI ZA NABAVU PROIZVEDENE DUGOTRAJ. IMOVINE	43 51	2.800.000,00	-900.000,00	1.900.000,00	0,54%	67,86	900.000,00	0,00
421	GRAĐEVINSKI OBJEKTI	43	2.800.000,00	-900.000,00	1.900.000,00	0,54%	67,86	900.000,00	0,00
422	POSTROJENJA I OPREMA	51	1.900.000,00	0,00	1.900.000,00	0,54%	100,00	0,00	0,00
Program: 1021	Mobilnost osoba s invaliditetom		210.000,00	15.000,00	225.000,00	0,06%	107,14	245.000,00	250.000,00
<i>Funkcija: 1012 Invaliditet</i>									
<i>aktivnost: A1021-01 Pomoć u nabavi invalidnih pomagala</i>									
38	OSTALI RASHODI	51	0,00	0,00	0,00	0,00%	0,00	20.000,00	20.000,00
381	TEKUĆE DONACIJE	51	0,00	0,00	0,00	0,00%	0,00	20.000,00	20.000,00
<i>Funkcija: 1012 Invaliditet</i>									
<i>aktivnost: A1021-03 Poboľjšanje psihofizičkog stanja osoba s teškoćama u razvoju</i>									
32	MATERIJALNI RASHODI	11	210.000,00	15.000,00	225.000,00	0,06%	107,14	225.000,00	230.000,00
323	RASHODI ZA USLUGE	11	50.000,00	15.000,00	65.000,00	0,02%	130,00	70.000,00	70.000,00
38	OSTALI RASHODI	11	160.000,00	0,00	160.000,00	0,05%	100,00	155.000,00	160.000,00
381	TEKUĆE DONACIJE	11	160.000,00	0,00	160.000,00	0,05%	100,00	155.000,00	160.000,00
<i>korisnik: 040-02-35966 DJEČJI VRTIĆ LATICA</i>									
<i>glavni program: G30 Socijalna skrb i zdravstvena zaštita</i>									
Program: 1022	Predškolski odgoj djece s poteškoćama u razvoju		4.246.000,00	0,00	4.246.000,00	1,21%	100,00	4.166.000,00	4.165.700,00
<i>Funkcija: 0911 Predškolsko obrazovanje</i>									
<i>aktivnost: A1022-05 Rashodi za zaposlene</i>									
31	RASHODI ZA ZAPOSLENE	11 51	3.436.000,00	-98.000,00	3.338.000,00	0,95%	97,15	3.338.000,00	3.338.000,00
311	PLAĆE	11	3.436.000,00	-98.000,00	3.338.000,00	0,95%	97,15	3.338.000,00	3.338.000,00
312	OSTALI RASHODI ZA ZAPOSLENE	11 51	2.790.000,00	-30.000,00	2.760.000,00	0,78%	98,92	2.760.000,00	2.760.000,00
313	DOPRINOSI NA PLAĆE	11	165.000,00	-53.000,00	112.000,00	0,03%	67,88	112.000,00	112.000,00
		11	481.000,00	-15.000,00	466.000,00	0,13%	96,88	466.000,00	466.000,00

## GRAD ZADAR PRVE IZMJENE I DOPUNE PRORAČUNA ZA 2012. GODINU I PROJEKCIJA ZA 2013. I 2014.

## UKUPNI RASHODI - POSEBNI DIO

Razdjel: 040	UPRAVNI ODJEL ZA SOCIJALNU SKRB I ZDRAVSTVO	Plan	Povećanje - smanjenje	Prve izmjene i dopune	Struktura		Plan 2013. god.	Plan 2014. god.
					izvori financiranja	Indeks		
Glava: 040-02	ZAŠTITA OSOBA S INVALIDITETOM I DJECE S TEŠK. U RAZVOJU	25.637.900,00	-2.045.000,00	23.592.900,00	6,70%	92,02	23.592.900,00	22.837.600,00
<i>korisnik: 040-02-35966 DJEČJI VRTIĆ LATICA</i>								
<i>glavni program: G30 Socijalna skrb i zdravstvena zaštita</i>								
Program: 1022	Predškolski odgoj djece s poteškoćama u razvoju	7.256.000,00	-885.000,00	6.371.000,00	1,81%	87,80	5.311.000,00	4.415.700,00
Funkcija: 0911 Predškolsko obrazovanje								
aktivnost: A1022-06 Materijalni rashodi DV Latica								
32	MATERIJALNI RASHODI	810.000,00	98.000,00	908.000,00	0,26%	112,10	828.000,00	827.700,00
321	NAKNADE TROŠKOVA ZAPOSLENIMA	808.000,00	97.500,00	905.500,00	0,26%	112,07	826.000,00	825.700,00
322	RASHODI ZA MATERIJAL I ENERGIJU	227.000,00	27.400,00	254.400,00	0,07%	112,07		
323	RASHODI ZA USLUGE	358.000,00	67.100,00	425.100,00	0,12%	118,74		
329	OSTALI NESPOMENUTI RASHODI POSLOVANJA	132.300,00	700,00	133.000,00	0,04%	100,53		
34	FINANCIJSKI RASHODI	90.700,00	2.300,00	93.000,00	0,03%	102,54		
343	OSTALI FINANCIJSKI RASHODI	2.000,00	500,00	2.500,00	0,00%	125,00	2.000,00	2.000,00
		2.000,00	500,00	2.500,00	0,00%	125,00		
Glava: 040-03	ZDRAVSTVO	4.040.000,00	-820.000,00	3.220.000,00	0,91%	79,70	3.950.000,00	3.950.000,00
<i>glavni program: G30 Socijalna skrb i zdravstvena zaštita</i>								
Program: 1023	Program financiranja potreba u zdravstvu	4.040.000,00	-820.000,00	3.220.000,00	0,91%	79,70	3.950.000,00	3.950.000,00
Funkcija: 0760 Poslovi i usluge zdravstva koji nisu drugdje svrstani								
aktivnost: A1023-01 Zaštita od zaraznih bolesti								
32	MATERIJALNI RASHODI	100.000,00	0,00	100.000,00	0,03%	100,00	100.000,00	100.000,00
323	RASHODI ZA USLUGE	100.000,00	0,00	100.000,00	0,03%	100,00	100.000,00	100.000,00
Funkcija: 0760 Poslovi i usluge zdravstva koji nisu drugdje svrstani								
aktivnost: A1023-02 Zaštita životinja								
32	MATERIJALNI RASHODI	550.000,00	0,00	550.000,00	0,16%	100,00	550.000,00	550.000,00
323	RASHODI ZA USLUGE	300.000,00	0,00	300.000,00	0,09%	100,00	300.000,00	300.000,00
42	RASHODI ZA NABAVU PROIZVEDENE DUGOTRAJ. IMOVINE	300.000,00	0,00	300.000,00	0,09%	100,00		
421	GRADEVINSKI OBJEKTI	250.000,00	0,00	250.000,00	0,07%	100,00	250.000,00	250.000,00
		250.000,00	0,00	250.000,00	0,07%	100,00		



## GRAD ZADAR PRVE IZMJENE I DOPUNE PRORAČUNA ZA 2012. GODINU I PROJEKCIJA ZA 2013. I 2014.

## UKUPNI RASHODI - POSEBNI DIO

Razdjel: 040	UPRAVNI ODJEL ZA SOCIJALNU SKRB I ZDRAVSTVO	Glava: 040-03	ZDRAVSTVO	izvori financiranja	Plan	Povećanje - smanjenje	Prve izmjenjene i dopune	Struktura		Indeks
								Plan 2013. god.	Plan 2014. god.	
					25.637.900,00	-2.045.000,00	23.592.900,00	6,70%	92,02	22.837.600,00
					4.040.000,00	-820.000,00	3.220.000,00	0,91%	79,70	3.950.000,00
					4.040.000,00	-820.000,00	3.220.000,00	0,91%	79,70	3.950.000,00
					915.000,00	-120.000,00	795.000,00	0,23%	86,89	795.000,00
					35.000,00	0,00	35.000,00	0,01%	100,00	35.000,00
					35.000,00	0,00	35.000,00	0,01%	100,00	35.000,00
					35.000,00	0,00	35.000,00	0,01%	100,00	35.000,00
					80.000,00	0,00	80.000,00	0,02%	100,00	80.000,00
					80.000,00	0,00	80.000,00	0,02%	100,00	80.000,00
					80.000,00	0,00	80.000,00	0,02%	100,00	80.000,00
					30.000,00	-30.000,00	0,00	0,00%	0,00	30.000,00
					30.000,00	-30.000,00	0,00	0,00%	0,00	30.000,00
					30.000,00	-30.000,00	0,00	0,00%	0,00	30.000,00
					120.000,00	-90.000,00	30.000,00	0,01%	25,00	0,00
					120.000,00	-90.000,00	30.000,00	0,01%	25,00	0,00
					120.000,00	-90.000,00	30.000,00	0,01%	25,00	0,00
					2.000.000,00	-500.000,00	1.500.000,00	0,43%	75,00	2.000.000,00
					2.000.000,00	-500.000,00	1.500.000,00	0,43%	75,00	2.000.000,00
					2.000.000,00	-500.000,00	1.500.000,00	0,43%	75,00	2.000.000,00
					2.000.000,00	-500.000,00	1.500.000,00	0,43%	75,00	2.000.000,00

## GRAD ZADAR PRVE IZMJENE I DOPUNE PRORAČUNA ZA 2012. GODINU I PROJEKCIJA ZA 2013. I 2014.

## UKUPNI RASHODI - POSEBNI DIO

	Plan	Povećanje - smanjenje	Prve izmjenjene i dopune	Struktura			
				Plan 2013. god.	Plan 2014. god.		
	izvori financiranja			Indeks			
<b>Razdjel: 040</b>	<b>UPRAVNI ODJEL ZA SOCIJALNU SKRB I ZDRAVSTVO</b>	-2.045.000,00	23.592.900,00	6,70 %	92,02	23.592.900,00	22.837.600,00
<b>Glava: 040-03</b>	<b>ZDRAVSTVO</b>	-820.000,00	3.220.000,00	0,91 %	79,70	3.950.000,00	3.950.000,00
<i>glavni program: G30 Socijalna skrb i zdravstvena zaštita</i>							
<b>Program: 1025</b>	Prevenција i borba protiv ovisnosti	-40.000,00	605.000,00	0,17 %	93,80	675.000,00	675.000,00
Funkcija: 1011 Bolest							
aktivnost: A1025-01 Kampanja protiv ovisnosti o opojnim drogama							
32	MATERIJALNI RASHODI	0,00	80.000,00	0,02 %	100,00	80.000,00	80.000,00
323	RASHODI ZA USLUGE	0,00	50.000,00	0,01 %	100,00	50.000,00	50.000,00
38	OSTALI RASHODI	0,00	30.000,00	0,01 %	100,00	30.000,00	30.000,00
381	TEKUĆE DONACIJE	0,00	30.000,00	0,01 %	100,00	30.000,00	30.000,00
Funkcija: 0740 Službe javnog zdravstva							
aktivnost: A1025-02 Osmišljavanje slobodnog vremena							
32	MATERIJALNI RASHODI	0,00	40.000,00	0,01 %	100,00	40.000,00	40.000,00
323	RASHODI ZA USLUGE	0,00	40.000,00	0,01 %	100,00	40.000,00	40.000,00
Funkcija: 0760 Poslovi i usluge zdravstva koji nisu drugdje svrstani							
aktivnost: A1025-03 Financiranje Savjeta mladih Grada Zadra							
38	OSTALI RASHODI	0,00	30.000,00	0,01 %	100,00	30.000,00	30.000,00
381	TEKUĆE DONACIJE	0,00	30.000,00	0,01 %	100,00	30.000,00	30.000,00
Funkcija: 0760 Poslovi i usluge zdravstva koji nisu drugdje svrstani							
aktivnost: A1025-04 Školski preventivni programi							
38	OSTALI RASHODI	0,00	200.000,00	0,06 %	100,00	200.000,00	200.000,00
381	TEKUĆE DONACIJE	0,00	200.000,00	0,06 %	100,00	200.000,00	200.000,00
Funkcija: 0760 Poslovi i usluge zdravstva koji nisu drugdje svrstani							
aktivnost: A1025-05 Aktivnosti ustanova, udruga i humanitarne aktivnosti							
38	OSTALI RASHODI	-40.000,00	240.000,00	0,07 %	85,71	280.000,00	280.000,00
381	TEKUĆE DONACIJE	-40.000,00	240.000,00	0,07 %	85,71	280.000,00	280.000,00

## GRAD ZADAR PRVE IZMJENE I DOPUNE PRORAČUNA ZA 2012. GODINU I PROJEKCIJA ZA 2013. I 2014.

## UKUPNI RASHODI - POSEBNI DIO

	Plan	Povećanje - smanjenje	Prve izmjenjene i dopune	Struktura		Indeks
				Plan 2013. god.	Plan 2014. god.	
<b>Razdjel: 040 UPRAVNI ODJEL ZA SOCIJALNU SKRB I ZDRAVSTVO</b>	25.637.900,00	-2.045.000,00	23.592.900,00	6,70%	92,02	23.592.900,00
<b>Glava: 040-03 ZDRAVSTVO</b>	4.040.000,00	-820.000,00	3.220.000,00	0,91%	79,70	3.950.000,00
<i>glavni program: G30 Socijalna skrb i zdravstvena zaštita</i>						
<b>Program: 1025</b> Prevencija i borba protiv ovisnosti	4.040.000,00	-820.000,00	3.220.000,00	0,91%	79,70	3.950.000,00
<b>Funkcija: 0760</b> Poslovi i usluge zdravstva koji nisu drugdje svrstani	645.000,00	-40.000,00	605.000,00	0,17%	93,80	675.000,00
aktivnost: <b>A1025-06</b> Pomoć pri socijalizaciji liječenih ovisnika	0,00	0,00	0,00	0,00%		30.000,00
<b>32</b> MATERIJALNI RASHODI	0,00	0,00	0,00	0,00%		30.000,00
<b>323</b> RASHODI ZA USLUGE	0,00	0,00	0,00	0,00%		30.000,00
<b>Funkcija: 0760</b> Poslovi i usluge zdravstva koji nisu drugdje svrstani	15.000,00	0,00	15.000,00	0,00%	100,00	15.000,00
aktivnost: <b>A1025-07</b> Prevencija širenja zaraznih bolesti kod intrav. ovisnika	15.000,00	0,00	15.000,00	0,00%	100,00	15.000,00
<b>32</b> MATERIJALNI RASHODI	15.000,00	0,00	15.000,00	0,00%	100,00	15.000,00
<b>323</b> RASHODI ZA USLUGE	15.000,00	0,00	15.000,00	0,00%	100,00	15.000,00
<b>Program: 1026</b> Stručno usavršavanje u zdravstvu i pomoć obojtelima	480.000,00	-160.000,00	320.000,00	0,09%	66,67	480.000,00
<b>Funkcija: 0760</b> Poslovi i usluge zdravstva koji nisu drugdje svrstani	300.000,00	-160.000,00	140.000,00	0,04%	46,67	300.000,00
aktivnost: <b>A1026-01</b> Pomoć u stručnom usavršavanju djelatnika u zdravstvu	300.000,00	-160.000,00	140.000,00	0,04%	46,67	300.000,00
<b>38</b> OSTALI RASHODI	300.000,00	-160.000,00	140.000,00	0,04%	46,67	300.000,00
<b>381</b> TEKUĆE DONACIJE	300.000,00	-160.000,00	140.000,00	0,04%	46,67	300.000,00
<b>Funkcija: 0760</b> Poslovi i usluge zdravstva koji nisu drugdje svrstani	180.000,00	0,00	180.000,00	0,05%	100,00	180.000,00
aktivnost: <b>A1026-02</b> Donacije udrugama za pomoć obojtelima	180.000,00	0,00	180.000,00	0,05%	100,00	180.000,00
<b>38</b> OSTALI RASHODI	180.000,00	0,00	180.000,00	0,05%	100,00	180.000,00
<b>381</b> TEKUĆE DONACIJE	180.000,00	0,00	180.000,00	0,05%	100,00	180.000,00

## GRAD ZADAR PRVE IZMJENE I DOPUNE PRORAČUNA ZA 2012. GODINU I PROJEKCIJA ZA 2013. I 2014.

UKUPNI RASHODI - POSEBNI DIO		Plan	Povećanje - smanjenje	Prve izmjene i dopune	Struktura	Indeks	Plan 2013. god.	Plan 2014. god.
izvori financiranja								
Razdjel:	<b>040 UPRAVNI ODJEL ZA SOCIJALNU SKRB I ZDRAVSTVO</b>	25.637.900,00	-2.045.000,00	23.592.900,00	6,70%	92,02	23.592.900,00	22.837.600,00
Glava:	<b>040-04 UDRUGE IZ DOMOVINSKOG RATA I II. SVJ. RATA</b>	920.000,00	-20.000,00	900.000,00	0,26%	97,83	1.000.000,00	1.000.000,00
<i>glavni program: G30 Socijalna skrb i zdravstvena zaštita</i>		920.000,00	-20.000,00	900.000,00	0,26%	97,83	1.000.000,00	1.000.000,00
Program:	<b>1027 Udruge iz Domovinskog rata</b>	860.000,00	-20.000,00	840.000,00	0,24%	97,67	900.000,00	900.000,00
Funkcija:	1090 Aktivnosti soc.zaštite koji nisu drugdje svrstane	590.000,00	0,00	590.000,00	0,17%	100,00	590.000,00	590.000,00
aktivnost:	<b>A1027-01</b> Financiranje programa Udruga iz Domovinskog rata	590.000,00	0,00	590.000,00	0,17%	100,00	590.000,00	590.000,00
38	OSTALIRASHODI	590.000,00	0,00	590.000,00	0,17%	100,00	590.000,00	590.000,00
381	TEKUĆE DONACIJE	590.000,00	0,00	590.000,00	0,17%	100,00	590.000,00	590.000,00
Funkcija:	1090 Aktivnosti soc.zaštite koji nisu drugdje svrstane	50.000,00	0,00	50.000,00	0,01%	100,00	50.000,00	50.000,00
aktivnost:	<b>A1027-02</b> Pomoć djeci hrvatskih branitelja iz Domovinskog rata	50.000,00	0,00	50.000,00	0,01%	100,00	50.000,00	50.000,00
38	OSTALIRASHODI	50.000,00	0,00	50.000,00	0,01%	100,00	50.000,00	50.000,00
381	TEKUĆE DONACIJE	50.000,00	0,00	50.000,00	0,01%	100,00	50.000,00	50.000,00
Funkcija:	1070 Socijalna isključenost	80.000,00	0,00	80.000,00	0,02%	100,00	100.000,00	100.000,00
aktivnost:	<b>A1027-03</b> Pružanje psihosoc. pomoći Hrv. braniteljima	80.000,00	0,00	80.000,00	0,02%	100,00	100.000,00	100.000,00
38	OSTALIRASHODI	80.000,00	0,00	80.000,00	0,02%	100,00	100.000,00	100.000,00
381	TEKUĆE DONACIJE	80.000,00	0,00	80.000,00	0,02%	100,00	100.000,00	100.000,00
Funkcija:	0620 Razvoj zajednice	100.000,00	-20.000,00	80.000,00	0,02%	80,00	120.000,00	120.000,00
aktivnost:	<b>A1027-05</b> Pomoć pri stambenom zbrinjavanju branitelja	100.000,00	-20.000,00	80.000,00	0,02%	80,00	120.000,00	120.000,00
38	OSTALIRASHODI	100.000,00	-20.000,00	80.000,00	0,02%	80,00	120.000,00	120.000,00
382	KAPITALNE DONACIJE	100.000,00	-20.000,00	80.000,00	0,02%	80,00	120.000,00	120.000,00
Funkcija:	1090 Aktivnosti soc.zaštite koji nisu drugdje svrstane	20.000,00	0,00	20.000,00	0,01%	100,00	20.000,00	20.000,00
aktivnost:	<b>A1027-06</b> Obilježavanje obljetnica iz Domovinskog rata	20.000,00	0,00	20.000,00	0,01%	100,00	20.000,00	20.000,00
38	OSTALIRASHODI	20.000,00	0,00	20.000,00	0,01%	100,00	20.000,00	20.000,00
381	TEKUĆE DONACIJE	20.000,00	0,00	20.000,00	0,01%	100,00	20.000,00	20.000,00
Funkcija:	1090 Aktivnosti soc.zaštite koji nisu drugdje svrstane	20.000,00	0,00	20.000,00	0,01%	100,00	20.000,00	20.000,00
aktivnost:	<b>A1027-08</b> Održavanje grobnih mjesta i grobnica poginulih branitelja	20.000,00	0,00	20.000,00	0,01%	100,00	20.000,00	20.000,00
38	OSTALIRASHODI	20.000,00	0,00	20.000,00	0,01%	100,00	20.000,00	20.000,00
381	TEKUĆE DONACIJE	20.000,00	0,00	20.000,00	0,01%	100,00	20.000,00	20.000,00

## GRAD ZADAR PRVE IZMJENE I DOPUNE PRORAČUNA ZA 2012. GODINU I PROJEKCIJA ZA 2013. I 2014.

## UKUPNI RASHODI - POSEBNI DIO

	Plan	Povećanje - smanjenje	Prve izmjene i dopune	Struktura			
				Plan 2013. god.	Plan 2014. god.		
<b>Razdjel: 040 UPRAVNI ODJEL ZA SOCIJALNU SKRB I ZDRAVSTVO</b>	25.637.900,00	-2.045.000,00	23.592.900,00	6,70%	92,02	23.592.900,00	22.837.600,00
<b>Glava: 040-04 UDRUGE IZ DOMOVINSKOG RATA I II. SVJ. RATA</b>	920.000,00	-20.000,00	900.000,00	0,26%	97,83	1.000.000,00	1.000.000,00
<i>glavni program: G30 Socijalna skrb i zdravstvena zaštita</i>	920.000,00	-20.000,00	900.000,00	0,26%	97,83	1.000.000,00	1.000.000,00
<b>Program: 1028</b> Financiranje udruga iz drugog svj. rata	60.000,00	0,00	60.000,00	0,02%	100,00	100.000,00	100.000,00
Funkcija: 1090 Aktivnosti soc.zaštite koji nisu drugdje svrstane							
aktivnost: A1028-01 Financiranje udruga iz drugog svjetskog rata	60.000,00	0,00	60.000,00	0,02%	100,00	100.000,00	100.000,00
<b>38 OSTALIRASHODI</b>	60.000,00	0,00	60.000,00	0,02%	100,00	100.000,00	100.000,00
<b>381 TEKUĆE DONACIJE</b>	60.000,00	0,00	60.000,00	0,02%	100,00	100.000,00	100.000,00
<b>Razdjel: 060 UPRAVNI ODJEL ZA GRADITELJSTVO I ZAŠTITU OKOLIŠA</b>	85.900.000,00	-16.500.000,00	69.400.000,00	19,71%	80,79	71.400.000,00	73.420.000,00
<b>Glava: 060-01 Komunalna izgradnja</b>	37.600.000,00	-15.600.000,00	22.000.000,00	6,25%	58,51	20.300.000,00	24.800.000,00
<i>glavni program: G40 Izgradnja, zaštita okoliša i prostorno planiranje</i>	37.600.000,00	-15.600.000,00	22.000.000,00	6,25%	58,51	20.300.000,00	24.800.000,00
<b>Program: 1029</b> Izgradnja objekata i uređaja komunalne infrastrukture	26.950.000,00	-10.050.000,00	16.900.000,00	4,80%	62,71	15.300.000,00	18.300.000,00
Funkcija: 0620 Razvoj zajednice							
kapitalni projekt: K1029-01 Izgradnja ceste	8.600.000,00	-1.600.000,00	7.000.000,00	1,99%	81,40	7.000.000,00	7.000.000,00
<b>42 RASHODI ZA NABAVU PROIZVEDENE DUGOTRAJ.IMOVINE</b>	8.600.000,00	-1.600.000,00	7.000.000,00	1,99%	81,40	7.000.000,00	7.000.000,00
<b>421 GRADEVINSKI OBJEKTI</b>	8.600.000,00	-1.600.000,00	7.000.000,00	1,99%	81,40	7.000.000,00	7.000.000,00
Funkcija: 0620 Razvoj zajednice							
kapitalni projekt: K1029-03 Uređenje obale	4.500.000,00	-4.500.000,00	0,00	0,00%	0,00	1.000.000,00	3.000.000,00
<b>42 RASHODI ZA NABAVU PROIZVEDENE DUGOTRAJ.IMOVINE</b>	4.500.000,00	-4.500.000,00	0,00	0,00%	0,00	1.000.000,00	3.000.000,00
<b>421 GRADEVINSKI OBJEKTI</b>	4.500.000,00	-4.500.000,00	0,00	0,00%	0,00	1.000.000,00	3.000.000,00
Funkcija: 0620 Razvoj zajednice							
kapitalni projekt: K1029-04 Izgradnja javnih površina	11.400.000,00	-2.700.000,00	8.700.000,00	2,47%	76,32	5.500.000,00	5.500.000,00
<b>42 RASHODI ZA NABAVU PROIZVEDENE DUGOTRAJ.IMOVINE</b>	11.400.000,00	-2.700.000,00	8.700.000,00	2,47%	76,32	5.500.000,00	5.500.000,00
<b>421 GRADEVINSKI OBJEKTI</b>	11.400.000,00	-2.700.000,00	8.700.000,00	2,47%	76,32	5.500.000,00	5.500.000,00



## GRAD ZADAR PRVE IZMJENE I DOPUNE PRORAČUNA ZA 2012. GODINU I PROJEKCIJA ZA 2013. I 2014.

## UKUPNI RASHODI - POSEBNI DIO

	Plan	Povećanje - smanjenje	Prve izmjenjene i dopune	Struktura			
				Plan 2013. god.	Plan 2014. god.		
	izvori financiranja			Indeks			
<b>Razdjel: 060</b>	<b>UPRAVNI ODJEL ZA GRADITELJSTVO I ZAŠTITU OKOLIŠA</b>	-16.500.000,00	69.400.000,00	19,71 %	80,79	71.400.000,00	73.420.000,00
<b>Glava: 060-01</b>	<b>Komunalna izgradnja</b>	-15.600.000,00	22.000.000,00	6,25 %	58,51	20.300.000,00	24.800.000,00
<i>glavni program: G40 Izgradnja, zaštita okoliša i prostorno planiranje</i>							
<b>Program: 1029</b>	<b>Izgradnja objekata i uređaja komunalne infrastrukture</b>	-10.050.000,00	16.900.000,00	4,80 %	62,71	15.300.000,00	18.300.000,00
Funkcija: 0620 Razvoj zajednice							
kapitalni projekt: <b>K1029-06</b> Izgradnja javne rasvjete							
<b>42</b>	<b>RASHODI ZA NABAVU PROIZVEDENE DUGOTRAJ. IMOVINE</b>	-700.000,00	950.000,00	0,27 %	57,58	1.000.000,00	1.800.000,00
<b>421</b>	<b>GRADEVINSKI OBJEKTI</b>	-700.000,00	950.000,00	0,27 %	57,58	1.000.000,00	1.800.000,00
Funkcija: 0620 Razvoj zajednice							
kapitalni projekt: <b>K1029-07</b> Izgradnja groblja							
<b>42</b>	<b>RASHODI ZA NABAVU PROIZVEDENE DUGOTRAJ. IMOVINE</b>	-550.000,00	250.000,00	0,07 %	31,25	800.000,00	1.000.000,00
<b>421</b>	<b>GRADEVINSKI OBJEKTI</b>	-550.000,00	250.000,00	0,07 %	31,25	800.000,00	1.000.000,00
<b>Program: 1056</b>	<b>Program izgradnje komunalnih vodnih građevina</b>	-5.550.000,00	5.100.000,00	1,45 %	47,89	5.000.000,00	6.500.000,00
Funkcija: 0620 Razvoj zajednice							
kapitalni projekt: <b>K1056-01</b> Financiranje izgradnje komunalnih vodnih građevina							
<b>38</b>	<b>OSTALI RASHODI</b>	-5.550.000,00	1.350.000,00	0,38 %	19,57	0,00	0,00
<b>386</b>	<b>KAPITALNE POMOĆI</b>	-5.550.000,00	1.350.000,00	0,38 %	19,57	0,00	0,00
<b>42</b>	<b>RASHODI ZA NABAVU PROIZVEDENE DUGOTRAJ. IMOVINE</b>	0,00	3.750.000,00	1,07 %	100,00	5.000.000,00	6.500.000,00
<b>421</b>	<b>GRADEVINSKI OBJEKTI</b>	0,00	3.750.000,00	1,07 %	100,00	5.000.000,00	6.500.000,00
<b>Glava: 060-02</b>	<b>PRIPREMA ZEMLJIŠTA I IMOVINE</b>	5.000.000,00	21.800.000,00	6,19 %	129,76	25.100.000,00	23.620.000,00
<i>glavni program: G40 Izgradnja, zaštita okoliša i prostorno planiranje</i>							
<b>Program: 1030</b>	<b>Priprema zemljišta i izrada prostorno-planskih dokumenata</b>	5.000.000,00	21.800.000,00	6,19 %	129,76	25.100.000,00	23.620.000,00
Funkcija: 0620 Razvoj zajednice							
kapitalni projekt: <b>K1030-01</b> Otkup zemljišta za izgradnju							
<b>41</b>	<b>RASHODI ZA NABAVU NEPROIZVEDENE DUGO. IMOVINE</b>	8.000.000,00	16.500.000,00	4,69 %	194,12	17.800.000,00	16.320.000,00
<b>411</b>	<b>MATERIJALNA IMOVINA - PRIRODNA BOGATSTVA</b>	8.000.000,00	16.500.000,00	4,69 %	194,12	17.800.000,00	16.320.000,00

## GRAD ZADAR PRVE IZMJENE I DOPUNE PRORAČUNA ZA 2012. GODINU I PROJEKCIJA ZA 2013. I 2014.

## UKUPNI RASHODI - POSEBNI DIO

Razdjel: 060	UPRAVNI ODJEL ZA GRADITELJSTVO I ZAŠTITU OKOLIŠA	Plan	Povećanje - smanjenje	Prve izmjenjene i dopune	Struktura		Plan 2013. - god.	Plan 2014. - god.
					izvori financiranja	Indeks		
Glava: 060-02	PRIPREMA ZEMLJIŠTA I IMOVINE	16.800.000,00	5.000.000,00	21.800.000,00	6,19%	129,76	25.100.000,00	23.620.000,00
<i>glavni program: G40 Izgradnja, zaštita okoliša i prostorno planiranje</i>								
Program: 1030	Priprema zemljišta i izrada prostorno-planskih dokumenata	16.800.000,00	5.000.000,00	21.800.000,00	6,19%	129,76	25.100.000,00	23.620.000,00
Funkcija: 0620 Razvoj zajednice								
kapitalni projekt: K1030-02 Prostorno planski dokumenti								
41	RASHODI ZA NABAVU NEPROIZVEDENE DUGO. IMOVINE	8.300.000,00	-3.000.000,00	5.300.000,00	1,51%	63,86	7.300.000,00	7.300.000,00
42	RASHODI ZA NABAVU NEPROIZVEDENE DUGOTRAJ. IMOVINE	6.800.000,00	-2.100.000,00	4.700.000,00	1,34%	69,12	5.800.000,00	5.800.000,00
426	NEMATERIJALNA IMOVINA	6.800.000,00	-2.100.000,00	4.700.000,00	1,34%	69,12		
42	RASHODI ZA NABAVU PROIZVEDENE DUGOTRAJ. IMOVINE	1.500.000,00	-900.000,00	600.000,00	0,17%	40,00	1.500.000,00	1.500.000,00
426	NEMATERIJALNA PROIZVEDENA IMOVINA	1.500.000,00	-900.000,00	600.000,00	0,17%	40,00		
Glava: 060-03	SPOMENICI KULTURE	200.000,00	0,00	200.000,00	0,06%	100,00	200.000,00	200.000,00
<i>glavni program: G40 Izgradnja, zaštita okoliša i prostorno planiranje</i>								
Program: 1031	Program obnove spomenika kulture	200.000,00	0,00	200.000,00	0,06%	100,00	200.000,00	200.000,00
Funkcija: 0820 Služba kulture								
kapitalni projekt: K1031-01 Prijenosi za spomenike kulture								
38	OSTALI RASHODI	200.000,00	0,00	200.000,00	0,06%	100,00	200.000,00	200.000,00
382	KAPITALNE DONACIJE	100.000,00	0,00	100.000,00	0,03%	100,00	100.000,00	100.000,00
42	RASHODI ZA NABAVU PROIZVEDENE DUGOTRAJ. IMOVINE	100.000,00	0,00	100.000,00	0,03%	100,00	100.000,00	100.000,00
421	GRADEVINSKI OBJEKTI	100.000,00	0,00	100.000,00	0,03%	100,00		

## GRAD ZADAR PRVE IZMJENE I DOPUNE PRORAČUNA ZA 2012. GODINU I PROJEKCIJA ZA 2013. I 2014.

## UKUPNI RASHODI - POSEBNI DIO

	Plan	Povećanje - smanjenje	Prve izmjenjene i dopune	Struktura		Plan 2013. god.	Plan 2014. god.
				izvori financiranja	Indeks		
<b>Razdjel: 060 UPRAVNI ODJEL ZA GRADITELJSTVO I ZAŠTITU OKOLIŠA</b>	85.900.000,00	-16.500.000,00	69.400.000,00	19,71 %	80,79	71.400.000,00	73.420.000,00
<b>Glava: 060-04 STAMBENA IZGRADNJA</b>	5.500.000,00	0,00	5.500.000,00	1,56 %	100,00	8.700.000,00	8.700.000,00
<i>glavni program: G40 Izgradnja, zaštita okoliša i prostorno planiranje</i>	5.500.000,00	0,00	5.500.000,00	1,56 %	100,00	8.700.000,00	8.700.000,00
<b>Program: 1032 Program stambene izgradnje</b>	5.500.000,00	0,00	5.500.000,00	1,56 %	100,00	8.700.000,00	8.700.000,00
Funkcija: 0620 Razvoj zajednice							
kapitalni projekt: <b>K1032-01</b> Priprema infrastrukture za izgradnju POS	2.000.000,00	0,00	2.000.000,00	0,57 %	100,00	0,00	0,00
<b>42 RASHODI ZA NABAVU PROIZVEDENE DUGOTRAJIMOVINE</b>	2.000.000,00	0,00	2.000.000,00	0,57 %	100,00	0,00	0,00
<b>421 GRADEVINSKI OBJEKTI</b>	2.000.000,00	0,00	2.000.000,00	0,57 %	100,00	0,00	0,00
Funkcija: 0620 Razvoj zajednice							
kapitalni projekt: <b>K1032-02</b> Izgradnja socijalnih stanova	3.500.000,00	0,00	3.500.000,00	0,99 %	100,00	8.700.000,00	8.700.000,00
<b>42 RASHODI ZA NABAVU PROIZVEDENE DUGOTRAJIMOVINE</b>	3.500.000,00	0,00	3.500.000,00	0,99 %	100,00	8.700.000,00	8.700.000,00
<b>421 GRADEVINSKI OBJEKTI</b>	3.500.000,00	0,00	3.500.000,00	0,99 %	100,00	8.700.000,00	8.700.000,00
<b>Glava: 060-05 ZAŠTITA OKOLIŠA</b>	5.800.000,00	-1.800.000,00	4.000.000,00	1,14 %	68,97	4.800.000,00	4.800.000,00
<i>glavni program: G40 Izgradnja, zaštita okoliša i prostorno planiranje</i>	5.800.000,00	-1.800.000,00	4.000.000,00	1,14 %	68,97	4.800.000,00	4.800.000,00
<b>Program: 1033 Programi u službi zaštite okoliša</b>	2.800.000,00	-1.800.000,00	1.000.000,00	0,28 %	35,71	1.800.000,00	1.800.000,00
Funkcija: 0530 Smanjenje zagađivanja							
aktivnost: <b>A1033-01</b> Analiza kakvoće mora i zraka	1.000.000,00	-800.000,00	200.000,00	0,06 %	20,00	300.000,00	300.000,00
<b>32 MATERIJALNI RASHODI</b>	1.000.000,00	-800.000,00	200.000,00	0,06 %	20,00	300.000,00	300.000,00
<b>323 RASHODI ZA USLUGE</b>	1.000.000,00	-800.000,00	200.000,00	0,06 %	20,00	300.000,00	300.000,00
Funkcija: 0560 Poslovi i usluge zaštite okoliša koji nisu drugdje svrstani							
kapitalni projekt: <b>K1033-02</b> Projekt zaštite okoliša i energetske učinkovitosti	1.800.000,00	-1.000.000,00	800.000,00	0,23 %	44,44	1.500.000,00	1.500.000,00
<b>37 NAKNADE GRADA I KUĆAN OD OSIGURANJA I DR. NAKNADE</b>	1.800.000,00	-1.000.000,00	800.000,00	0,23 %	44,44	1.500.000,00	1.500.000,00
<b>372 OSTALE NAKNADE GRADA I KUĆAN IZ PRORAČUNA</b>	1.800.000,00	-1.000.000,00	800.000,00	0,23 %	44,44	1.500.000,00	1.500.000,00

## GRAD ZADAR PRVE IZMJENE I DOPUNE PRORAČUNA ZA 2012. GODINU I DOPUNE PROJEKCIJA ZA 2013. I 2014.

## UKUPNI RASHODI - POSEBNI DIO

Razdjel: 060	UPRAVNI ODJEL ZA GRADITELJSTVO I ZAŠTITU OKOLIŠA	izvori financiranja	Plan	Povećanje - smanjenje	Prve izmjenjene i dopune	Struktura			
						Plan 2013. god.	Plan 2014. god.		
Glava: 060-05	ZAŠTITA OKOLIŠA		85.900.000,00	-16.500.000,00	69.400.000,00	19,71 %	80,79	71.400.000,00	73.420.000,00
<i>glavni program: G40 Izgradnja, zaštita okoliša i prostorno planiranje</i>									
Program: 1034	Program sanacije sanacije komunalnog otpada		5.800.000,00	-1.800.000,00	4.000.000,00	1,14 %	68,97	4.800.000,00	4.800.000,00
<i>Funkcija: 0550 Istraživanje i razvoj: Zaštita okoliša</i>									
<i>aktivnost: A1034-01 Sanacija odlagališta otpada</i>									
38	OSTALI RASHODI	53 71	3.000.000,00	0,00	3.000.000,00	0,85 %	100,00	3.000.000,00	3.000.000,00
386	KAPITALNE POMOĆI	53 71	3.000.000,00	0,00	3.000.000,00	0,85 %	100,00	3.000.000,00	3.000.000,00
Glava: 060-06	IZGRADNJA OSTALIH OBJEKATA		20.000.000,00	-4.100.000,00	15.900.000,00	4,52 %	79,50	12.300.000,00	11.300.000,00
<i>glavni program: G40 Izgradnja, zaštita okoliša i prostorno planiranje</i>									
Program: 1035	IZGRADNJA OSTALIH OBJEKATA		20.000.000,00	-4.100.000,00	15.900.000,00	4,52 %	79,50	12.300.000,00	11.300.000,00
<i>Funkcija: 0620 Razvoj zajednice</i>									
<i>kapitalni projekt: K1035-01 Izgradnja objekata DV Radost</i>									
42	RASHODI ZA NABAVU PROIZVEDENE DUGOTRAJ.IMOVINE	11	4.000.000,00	-1.000.000,00	3.000.000,00	0,85 %	75,00	0,00	0,00
421	GRADEVINSKI OBJEKTI	11	4.000.000,00	-1.000.000,00	3.000.000,00	0,85 %	75,00	0,00	0,00
<i>Funkcija: 0620 Razvoj zajednice</i>									
<i>kapitalni projekt: K1035-02 ŠC Višnjik</i>									
42	RASHODI ZA NABAVU PROIZVEDENE DUGOTRAJ.IMOVINE	11 53,52 71	14.000.000,00	-2.700.000,00	11.300.000,00	3,21 %	80,71	11.500.000,00	11.000.000,00
421	GRADEVINSKI OBJEKTI	11 53,52 71	14.000.000,00	-2.700.000,00	11.300.000,00	3,21 %	80,71	11.500.000,00	11.000.000,00
<i>Funkcija: 0620 Razvoj zajednice</i>									
<i>kapitalni projekt: K1035-04 Izrada projektne dokum. Centar za baštinu</i>									
41	RASHODI ZA NABAVU NEPROIZVEDENE DUGO. IMOVINE	11 43	1.500.000,00	0,00	1.500.000,00	0,43 %	100,00	0,00	0,00
412	NEMATERIJALNA IMOVINA	11 43	1.500.000,00	0,00	1.500.000,00	0,43 %	100,00	0,00	0,00
<i>Funkcija: 0620 Razvoj zajednice</i>									
<i>kapitalni projekt: K1035-05 Izgradnja doma za starije osobe na Olibu</i>									
42	RASHODI ZA NABAVU PROIZVEDENE DUGOTRAJ.IMOVINE	11	0,00	0,00	0,00	0,00 %	0,00	500.000,00	0,00
421	GRADEVINSKI OBJEKTI	11	0,00	0,00	0,00	0,00 %	0,00	500.000,00	0,00

## GRAD ZADAR PRVE IZMJENE I DOPUNE PRORAČUNA ZA 2012. GODINU I PROJEKCIJA ZA 2013. I 2014.

UKUPNI RASHODI - POSEBNI DIO	Plan	Povećanje - smanjenje	Prve izmjenjene i dopune	Struktura		Plan 2013. god.	Plan 2014. god.
				izvori financiranja	Indeks		
Razdjel: <b>060</b>	85.900.000,00	-16.500.000,00	69.400.000,00	19,71 %	80,79	71.400.000,00	73.420.000,00
Glava: <b>060-06</b>	20.000.000,00	-4.100.000,00	15.900.000,00	4,52 %	79,50	12.300.000,00	11.300.000,00
<i>glavni program: G40 Izgradnja, zaštita okoliša i prostorno planiranje</i>							
Program: <b>1035</b>	20.000.000,00	-4.100.000,00	15.900.000,00	4,52 %	79,50	12.300.000,00	11.300.000,00
Funkcija: 0620 Razvoj zajednice							
aktivnost: A1035-06 Povrat komunalnog doprinosa							
32	MATERIJALNI RASHODI	-400.000,00	100.000,00	0,03 %	20,00	300.000,00	300.000,00
329	OSTALI NESPOMENUTI RASHODI POSLOVANJA	-400.000,00	100.000,00	0,03 %	20,00	300.000,00	300.000,00
Razdjel: <b>070</b>	6.759.000,00	-650.000,00	6.109.000,00	1,74 %	90,38	6.109.000,00	6.109.000,00
Glava: <b>070-01</b>	6.759.000,00	-650.000,00	6.109.000,00	1,74 %	90,38	6.109.000,00	6.109.000,00
<i>glavni program: G50 Upravljanje imovinom</i>							
Program: <b>1035</b>	6.759.000,00	-650.000,00	6.109.000,00	1,74 %	90,38	6.109.000,00	6.109.000,00
Funkcija: 0133 Ostale opće usluge							
aktivnost: A1035-01 Redovno održavanje poslovnih i stambenih prostora							
32	MATERIJALNI RASHODI	-650.000,00	2.020.000,00	0,57 %	75,66	2.009.000,00	2.009.000,00
322	RASHODI ZA MATERIJAL I ENERGIJU	-300.000,00	200.000,00	0,06 %	40,00	2.009.000,00	2.009.000,00
323	RASHODI ZA USLUGE	-350.000,00	1.820.000,00	0,52 %	83,87	2.009.000,00	2.009.000,00
Funkcija: 0620 Razvoj zajednice							
kapitalni projekt: K1035-02 Ulaganja u gradsku imovinu							
41	RASHODI ZA NABAVU NEPROIZVEDENE DUGO. IMOVINE	0,00	4.089.000,00	1,16 %	100,00	4.100.000,00	4.100.000,00
411	MATERIJALNA IMOVINA - PRIRODNA BOGATSTVA	0,00	500.000,00	0,14 %	100,00	500.000,00	500.000,00
42	RASHODI ZA NABAVU PROIZVEDENE DUGOTRAJ. IMOVINE	0,00	3.589.000,00	1,02 %	100,00	3.600.000,00	3.600.000,00
421	GRADEVINSKI OBJEKTI	0,00	3.589.000,00	1,02 %	100,00	3.600.000,00	3.600.000,00



## GRAD ZADAR PRVE IZMJENE I DOPUNE PRORAČUNA ZA 2012. GODINU I PROJEKCIJA ZA 2013. I 2014.

## UKUPNI RASHODI - POSEBNI DIO

Razdjel:	Glava:	Program:	Funkcija:	aktivnost:	izvori financiranja	Plan	Povećanje - smanjenje	Prve izmijene i dopune	Struktura		Plan 2013. god.	Plan 2014. god.
									Indeks	Indeks		
080	UPRAVNI ODJEL ZA KULTURU I ŠPORT					48.336.339,00	-1.541.500,00	46.794.839,00	13,29%	96,81	46.794.839,00	46.794.839,00
	080-01	KULTURA				21.435.839,00	-1.550.000,00	19.885.839,00	5,65%	92,77	19.885.839,00	19.885.839,00
		<i>glavni program: G60 Kultura i sport</i>				6.239.588,00	-700.000,00	5.539.588,00	1,57%	88,78	5.539.588,00	5.522.054,00
		1037	Programi u kulturi			6.239.588,00	-700.000,00	5.539.588,00	1,57%	88,78	5.539.588,00	5.522.054,00
			0820	Služba kulture								
				Rashodi za zaposlene		185.088,00	0,00	185.088,00	0,05%	100,00	185.088,00	138.224,00
				A1037-01		185.088,00	0,00	185.088,00	0,05%	100,00	185.088,00	138.224,00
31				RASHODI ZA ZAPOSLENE	11	113.224,00	0,00	113.224,00	0,03%	100,00		
311				PLAĆE	11	52.389,00	0,00	52.389,00	0,01%	100,00		
312				OSTALI RASHODI ZA ZAPOSLENE	11	19.475,00	0,00	19.475,00	0,01%	100,00		
313				DOPRINOSI NA PLAĆE	11							
			0820	Služba kulture								
				Materijalni i ostali rashodi		4.500,00	0,00	4.500,00	0,00%	100,00	4.500,00	4.500,00
				A1037-02		4.500,00	0,00	4.500,00	0,00%	100,00	4.500,00	4.500,00
32				MATERIJALNI RASHODI	11	4.500,00	0,00	4.500,00	0,00%	100,00		
321				NAKNADE TROŠKOVA ZAPOSLENIMA	11							
			0820	Služba kulture								
				Financiranje kulturnih manifestacija (udruge u kulturi)		5.050.000,00	-500.000,00	4.550.000,00	1,29%	90,10	4.550.000,00	5.079.330,00
				A1037-03		5.050.000,00	-500.000,00	4.550.000,00	1,29%	90,10	4.550.000,00	5.079.330,00
38				OSTALI RASHODI	11 42							
381				TEKUĆE DONACIJE	11 42	5.050.000,00	-500.000,00	4.550.000,00	1,29%	90,10		
			0820	Služba kulture								
				Znanstveno istraživačka i tiskarska djelatnost		500.000,00	-200.000,00	300.000,00	0,09%	60,00	300.000,00	300.000,00
				A1037-04		500.000,00	-200.000,00	300.000,00	0,09%	60,00	300.000,00	300.000,00
38				OSTALI RASHODI	11							
381				TEKUĆE DONACIJE	11	500.000,00	-200.000,00	300.000,00	0,09%	60,00		
			0820	Služba kulture								
				Ostali programi u kulturi -Centar za mlade		500.000,00	0,00	500.000,00	0,14%	100,00	500.000,00	0,00
				A1037-05		500.000,00	0,00	500.000,00	0,14%	100,00	500.000,00	0,00
41				RASHODI ZA NABAVU NEPROIZVEDENE DUGO. IMOVINE	11	500.000,00	0,00	500.000,00	0,14%	100,00		
412				NEMATERIJALNA IMOVINA	11							

## GRAD ZADAR PRVE IZMJENE I DOPUNE PRORAČUNA ZA 2012. GODINU I PROJEKCIJA ZA 2013. I 2014.

UKUPNI RASHODI - POSEBNI DIO	Plan	Povećanje - smanjenje	Prve izmjenjene i dopune	Struktura		Plan 2013. god.	Plan 2014. god.
				izvori financiranja	Indeks		
Razdjel: <b>080</b>	48.336.339,00	-1.541.500,00	46.794.839,00	13,29%	96,81	46.794.839,00	46.794.839,00
Glava: <b>080-01</b>	21.435.839,00	-1.550.000,00	19.885.839,00	5,65%	92,77	19.885.839,00	19.885.839,00
<b>KULTURA</b>							
<i>korisnik: 080-01-02532 ZNANSTVENA KNJIŽNICA</i>							
<i>glavni program: G60 Kultura i sport</i>							
Program: <b>1038</b>	5.190.241,00	-200.000,00	4.990.241,00	1,42%	96,15	4.990.241,00	5.007.775,00
Ustanove u kulturi čiji je osnivač Grad Zadar							
Funkcija: 0820	3.710.614,00	0,00	3.710.614,00	1,05%	100,00	3.710.614,00	3.710.614,00
aktivnost: <b>A1038-01</b>	3.710.614,00	0,00	3.710.614,00	1,05%	100,00	3.710.614,00	3.710.614,00
Rashodi za zaposlene							
31 RASHODI ZA ZAPOSLENE	2.948.220,00	0,00	2.948.220,00	0,84%	100,00	2.948.220,00	2.948.220,00
311 PLAĆE	255.300,00	0,00	255.300,00	0,07%	100,00	255.300,00	255.300,00
312 OSTALI RASHODI ZA ZAPOSLENE	507.094,00	0,00	507.094,00	0,14%	100,00	507.094,00	507.094,00
313 DOPRINOSI NA PLAĆE	623.301,00	-100.000,00	523.301,00	0,15%	83,96	523.301,00	540.835,00
Funkcija: 0820	623.301,00	-100.000,00	523.301,00	0,15%	83,96	523.301,00	540.835,00
aktivnost: <b>A1038-02</b>	623.301,00	-100.000,00	523.301,00	0,15%	83,96	523.301,00	540.835,00
Materijalni rashodi							
32 MATERIJALNI RASHODI	86.188,00	0,00	86.188,00	0,02%	100,00	86.188,00	86.188,00
321 NAKNADE TROŠKOVA ZAPOSLENIMA	170.000,00	-10.000,00	160.000,00	0,05%	94,12	160.000,00	160.000,00
322 RASHODI ZA MATERIJAL I ENERGIJU	292.113,00	-90.000,00	202.113,00	0,06%	69,19	202.113,00	202.113,00
323 RASHODI ZA USLUGE	75.000,00	0,00	75.000,00	0,02%	100,00	75.000,00	75.000,00
329 OSTALI NESPOMENUTI RASHODI POSLOVANJA	856.326,00	-100.000,00	756.326,00	0,21%	88,32	756.326,00	756.326,00
Funkcija: 0820	856.326,00	-100.000,00	756.326,00	0,21%	88,32	756.326,00	756.326,00
aktivnost: <b>A1038-03</b>	856.326,00	-100.000,00	756.326,00	0,21%	88,32	756.326,00	756.326,00
Donacije za knjige i opremu							
38 OSTALI RASHODI	856.326,00	-100.000,00	756.326,00	0,21%	88,32	756.326,00	756.326,00
382 KAPITALNE DONACIJE	5.995.800,00	-300.000,00	5.695.800,00	1,62%	95,00	5.695.800,00	5.695.800,00
Funkcija: 0820	5.995.800,00	-300.000,00	5.695.800,00	1,62%	95,00	5.695.800,00	5.695.800,00
aktivnost: <b>A1038-03</b>	5.995.800,00	-300.000,00	5.695.800,00	1,62%	95,00	5.695.800,00	5.695.800,00
GRADSKA KNJIŽNICA							
<i>korisnik: 080-01-35915</i>							
<i>glavni program: G60 Kultura i sport</i>							
Program: <b>1038</b>	5.995.800,00	-300.000,00	5.695.800,00	1,62%	95,00	5.695.800,00	5.695.800,00
Ustanove u kulturi čiji je osnivač Grad Zadar							
Funkcija: 0820	4.754.800,00	0,00	4.754.800,00	1,35%	100,00	4.754.800,00	4.754.800,00
aktivnost: <b>A1038-01</b>	4.754.800,00	0,00	4.754.800,00	1,35%	100,00	4.754.800,00	4.754.800,00
Rashodi za zaposlene							
31 RASHODI ZA ZAPOSLENE	3.761.000,00	0,00	3.761.000,00	1,07%	100,00	3.761.000,00	3.761.000,00
311 PLAĆE	347.500,00	0,00	347.500,00	0,10%	100,00	347.500,00	347.500,00
312 OSTALI RASHODI ZA ZAPOSLENE	646.300,00	0,00	646.300,00	0,18%	100,00	646.300,00	646.300,00
313 DOPRINOSI NA PLAĆE							

## GRAD ZADAR PRVE IZMJENE I DOPUNE PRORAČUNA ZA 2012. GODINU I PROJEKCIJA ZA 2013. I 2014.

## UKUPNI RASHODI - POSEBNI DIO

Razdjel:	080	UPRAVNI ODJEL ZA KULTURU I ŠPORT	Plan	Povećanje - smanjenje	Prve izmjene i dopune	Struktura		Plan 2013. god.	Plan 2014. god.
						izvori financiranja	Indeks		
Glava:	080-01	KULTURA	21.435.839,00	-1.550.000,00	19.885.839,00	5,65%	92,77	19.885.839,00	19.885.839,00
<i>korisnik:</i>	080-01-35915	GRADSKA KNJIŽNICA	5.995.800,00	-300.000,00	5.695.800,00	1,62%	95,00	5.695.800,00	5.695.800,00
		<i>glavni program: G60 Kultura i Sport</i>	5.995.800,00	-300.000,00	5.695.800,00	1,62%	95,00	5.695.800,00	5.695.800,00
Program:	1038	Ustanove u kulturi čiji je osnivač Grad Zadar	5.995.800,00	-300.000,00	5.695.800,00	1,62%	95,00	5.695.800,00	5.695.800,00
Funkcija:	0820	Služba kulture							
aktivnost:	A1038-02	Materijalni i ostali rashodi	841.000,00	-300.000,00	541.000,00	0,15%	64,33	541.000,00	541.000,00
32	MATERIJALNI RASHODI		841.000,00	-300.000,00	541.000,00	0,15%	64,33	541.000,00	541.000,00
321	NAKNADE TROŠKOVA ZAPOSLENIMA	11	104.000,00	0,00	104.000,00	0,03%	100,00	104.000,00	104.000,00
322	RASHODI ZA MATERIJAL I ENERGIJU	11	526.000,00	-250.000,00	276.000,00	0,08%	52,47	276.000,00	276.000,00
323	RASHODI ZA USLUGE	11	121.000,00	-50.000,00	71.000,00	0,02%	58,68	71.000,00	71.000,00
329	OSTALI NESPOMENUTI RASHODI POSLOVANJA	11	90.000,00	0,00	90.000,00	0,03%	100,00	90.000,00	90.000,00
Funkcija:	0820	Služba kulture							
aktivnost:	A1038-03	Donacije za knjige i opremu	400.000,00	0,00	400.000,00	0,11%	100,00	400.000,00	400.000,00
38	OSTALI RASHODI	11	400.000,00	0,00	400.000,00	0,11%	100,00	400.000,00	400.000,00
382	KAPITALNE DONACIJE	11	400.000,00	0,00	400.000,00	0,11%	100,00	400.000,00	400.000,00
<i>korisnik:</i>	080-01-36055	HRVATSKO NARODNO KAZALIŠTE ZADAR	4.010.210,00	-350.000,00	3.660.210,00	1,04%	91,27	3.660.210,00	3.660.210,00
Program:	1038	Ustanove u kulturi čiji je osnivač Grad Zadar	4.010.210,00	-350.000,00	3.660.210,00	1,04%	91,27	3.660.210,00	3.660.210,00
Funkcija:	0820	Služba kulture							
aktivnost:	A1038-01	Rashodi za zaposlene	2.189.510,00	0,00	2.189.510,00	0,62%	100,00	2.189.510,00	2.189.510,00
31	RASHODI ZA ZAPOSLENE	11 51	2.189.510,00	0,00	2.189.510,00	0,62%	100,00	2.189.510,00	2.189.510,00
311	PLAĆE	11	1.773.000,00	0,00	1.773.000,00	0,50%	100,00	1.773.000,00	1.773.000,00
312	OSTALI RASHODI ZA ZAPOSLENE	51	111.592,00	0,00	111.592,00	0,03%	100,00	111.592,00	111.592,00
313	DOPRINOSI NA PLAĆE	11	304.918,00	0,00	304.918,00	0,09%	100,00	304.918,00	304.918,00
Funkcija:	0820	Služba kulture							
aktivnost:	A1038-02	Materijalni rashodi	520.700,00	-150.000,00	370.700,00	0,11%	71,19	370.700,00	370.700,00
32	MATERIJALNI RASHODI	11	520.700,00	-150.000,00	370.700,00	0,11%	71,19	370.700,00	370.700,00
321	NAKNADE TROŠKOVA ZAPOSLENIMA	11	91.000,00	0,00	91.000,00	0,03%	100,00	91.000,00	91.000,00
322	RASHODI ZA MATERIJAL I ENERGIJU	11	219.700,00	-80.000,00	139.700,00	0,04%	63,59	139.700,00	139.700,00
323	RASHODI ZA USLUGE	11	125.900,00	-70.000,00	55.900,00	0,02%	44,40	55.900,00	55.900,00

## GRAD ZADAR PRVE IZMJENE I DOPUNE PRORAČUNA ZA 2012. GODINU I PROJEKCIJA ZA 2013. I 2014.

## UKUPNI RASHODI - POSEBNI DIO

Razdjel:	080	UPRAVNI ODJEL ZA KULTURU I ŠPORT	Plan	Povećanje - smanjenje	Prve izmijene i dopune	Struktura		Plan 2013. god.	Plan 2014. god.
						izvori financiranja	Indeks		
Glava:	080-01	KULTURA	48.336.339,00	-1.541.500,00	46.794.839,00	13,29%	96,81	46.794.839,00	46.794.839,00
<i>korisnik: 080-01-36055 HRVATSKO NARODNO KAZALIŠTE ZADAR</i>									
Program:	1038	Ustanove u kulturi čiji je osnivač Grad Zadar	21.435.839,00	-1.550.000,00	19.885.839,00	5,65%	92,77	19.885.839,00	19.885.839,00
Funkcija: 0820 Služba kulture									
aktivnost: A1038-02 Materijalni rashodi									
32	MATERIJALNI RASHODI		4.010.210,00	-350.000,00	3.660.210,00	1,04%	91,27	3.660.210,00	3.660.210,00
329	OSTALI NESPOSMENUTI RASHODI POSLOVANJA		4.010.210,00	-350.000,00	3.660.210,00	1,04%	91,27	3.660.210,00	3.660.210,00
Funkcija: 0820 Služba kulture									
aktivnost: A1038-03 Ostali rashodi									
38	OSTALI RASHODI		1.200.000,00	-200.000,00	1.000.000,00	0,28%	83,33	1.000.000,00	1.000.000,00
381	TEKUĆE DONACIJE		1.200.000,00	-200.000,00	1.000.000,00	0,28%	83,33	1.000.000,00	1.000.000,00
Funkcija: 0820 Služba kulture									
aktivnost: A1038-04 Kapitalno ulaganje u HNK Zadar									
42	RASHODI ZA NABAVU PROIZVEDENE DUGOTRAJIMOVINE		100.000,00	0,00	100.000,00	0,03%	100,00	100.000,00	100.000,00
421	GRADEVINSKI OBJEKTI		100.000,00	0,00	100.000,00	0,03%	100,00	100.000,00	100.000,00
Glava:	080-02	TEHNIČKA KULTURA	550.000,00	0,00	550.000,00	0,16%	100,00	550.000,00	550.000,00
<i>glavni program: G60 Kultura i Sport</i>									
Program:	1039	Financiranje programa na području tehničke kulture	550.000,00	0,00	550.000,00	0,16%	100,00	550.000,00	550.000,00
Funkcija: 0820 Služba kulture									
aktivnost: A1039-01 Udruge iz područja tehničke kulture									
38	OSTALI RASHODI		550.000,00	0,00	550.000,00	0,16%	100,00	550.000,00	550.000,00
381	TEKUĆE DONACIJE		550.000,00	0,00	550.000,00	0,16%	100,00	550.000,00	550.000,00

## GRAD ZADAR PRVE IZMJENE I DOPUNE PRORAČUNA ZA 2012. GODINU I PROJEKCIJA ZA 2013. I 2014.

UKUPNI RASHODI - POSEBNI DIO		Plan	Povećanje - smanjenje	Prve izmjenjene i dopune	Struktura	Indeks	Plan 2013. god.	Plan 2014. god.
izvori financiranja								
Razdjel:	<b>080 UPRAVNI ODJEL ZA KULTURU I ŠPORT</b>	48.336.339,00	-1.541.500,00	46.794.839,00	13,29 %	96,81	46.794.839,00	46.794.839,00
Glava:	<b>080-03 ŠPORT</b>	26.350.500,00	8.500,00	26.359.000,00	7,49 %	100,03	26.359.000,00	26.359.000,00
<i>glavni program: G60 Kultura i šport</i>		26.350.500,00	8.500,00	26.359.000,00	7,49 %	100,03	26.359.000,00	26.359.000,00
Program:	<b>1040</b> Ulaganje u šport i sportske objekte	26.350.500,00	8.500,00	26.359.000,00	7,49 %	100,03	26.359.000,00	26.359.000,00
Funkcija: 0810 Služba rekreacije i sporta								
aktivnost: <b>A1040-01</b> Materijalni rashodi		1.800.000,00	0,00	1.800.000,00	0,51 %	100,00	1.800.000,00	1.800.000,00
32	MATERIJALNI RASHODI	1.800.000,00	0,00	1.800.000,00	0,51 %	100,00	1.800.000,00	1.800.000,00
322	RASHODI ZA MATERIJAL I ENERGIJU	170.000,00	0,00	170.000,00	0,05 %	100,00		
323	RASHODI ZA USLUGE	1.630.000,00	0,00	1.630.000,00	0,46 %	100,00		
Funkcija: 0810 Služba rekreacije i sporta								
aktivnost: <b>A1040-02</b> Financiranje športskih klubova i aktivnosti		24.350.500,00	8.500,00	24.359.000,00	6,92 %	100,03	24.359.000,00	24.359.000,00
38	OSTALI RASHODI	24.350.500,00	8.500,00	24.359.000,00	6,92 %	100,03	24.359.000,00	24.359.000,00
381	TEKUĆE DONACIJE	24.350.500,00	8.500,00	24.359.000,00	6,92 %	100,03		
Funkcija: 0810 Služba rekreacije i sporta								
aktivnost: <b>A1040-03</b> Ulaganja u sportske objekte i opremu		200.000,00	0,00	200.000,00	0,06 %	100,00	200.000,00	200.000,00
42	RASHODI ZA NABAVU PROIZVEDENE DUGOTRAJ. IMOVINE	200.000,00	0,00	200.000,00	0,06 %	100,00	200.000,00	200.000,00
422	POSTROJENJA I OPREMA	200.000,00	0,00	200.000,00	0,06 %	100,00		
Razdjel:	<b>090 UPRAVNI ODJEL ZA GOSPODARSTVO</b>	53.544.835,00	-2.872.229,00	50.672.606,00	14,39 %	94,64	52.639.665,00	53.254.638,00
Glava:	<b>090-01 GOSPODARSTVO</b>	30.122.971,00	-1.739.012,00	28.383.959,00	8,06 %	94,23	29.037.032,00	29.686.954,00
<i>glavni program: G70 Gospodarstvo i protupožarna zaštita</i>		30.122.971,00	-1.739.012,00	28.383.959,00	8,06 %	94,23	29.037.032,00	29.686.954,00
Program:	<b>1042</b> Program poticanja gospodarskih aktivnosti	6.742.100,00	-739.012,00	6.003.088,00	1,71 %	89,04	6.656.161,00	7.306.083,00
Funkcija: 0411 Opći ekonomski i trgovački poslovi								
aktivnost: <b>A1042-01</b> Financiranje promidžbenih aktivnosti		1.150.000,00	0,00	1.150.000,00	0,33 %	100,00	1.150.000,00	1.150.000,00
32	MATERIJALNI RASHODI	1.150.000,00	0,00	1.150.000,00	0,33 %	100,00	1.150.000,00	1.150.000,00
323	RASHODI ZA USLUGE	1.150.000,00	0,00	1.150.000,00	0,33 %	100,00		



## GRAD ZADAR PRVE IZMJENE I DOPUNE PRORAČUNA ZA 2012. GODINU I PROJEKCIJA ZA 2013. I 2014.

## UKUPNI RASHODI - POSEBNI DIO

Razdjel: 090	UPRAVNI ODJEL ZA GOSPODARSTVO	Glava: 090-01	GOSPODARSTVO	izvori financiranja	Plan	Povećanje - smanjenje	Prve izmjenjene i dopune	Struktura		Plan 2013. god.	Plan 2014. god.
								Indeks	Indeks		
					53.544.835,00	-2.872.229,00	50.672.606,00	14,39 %	94,64	52.639.665,00	53.254.638,00
					30.122.971,00	-1.739.012,00	28.383.959,00	8,06 %	94,23	29.037.032,00	29.686.954,00
			<i>glavni program: G70 Gospodarstva i protupožarna zaštita</i>		30.122.971,00	-1.739.012,00	28.383.959,00	8,06 %	94,23	29.037.032,00	29.686.954,00
			Program: 1042 Program poticanja gospodarskih aktivnosti		6.742.100,00	-739.012,00	6.003.088,00	1,71 %	89,04	6.656.161,00	7.306.083,00
			Funkcija: 0411 Opći ekonomski i trgovački poslovi		5.132.100,00	-739.012,00	4.393.088,00	1,25 %	85,60	4.956.161,00	5.606.083,00
			kapitalni projekt: K1042-02 Poslovna zona Cmo		1.082.100,00	-579.012,00	503.088,00	0,14 %	46,49	2.956.161,00	3.606.083,00
			36 POMOĆI DANE U INOZEMSTVO I UNUTAR OPĆEG PRORAČ	11	1.082.100,00	-579.012,00	503.088,00	0,14 %	46,49		
			363 POMOĆI UNUTAR OPĆEG PRORAČUNA	11	1.500.000,00	-710.000,00	790.000,00	0,22 %	52,67	2.000.000,00	2.000.000,00
			38 OSTALI RASHODI	43	1.500.000,00	-710.000,00	790.000,00	0,22 %	52,67		
			386 KAPITALNE POMOĆI	43	2.550.000,00	550.000,00	3.100.000,00	0,88 %	121,57	0,00	0,00
			41 RASHODI ZA NABAVU NEPROIZVEDENE DUGO. IMOVINE	11	2.550.000,00	550.000,00	3.100.000,00	0,88 %	121,57		
			411 MATERIJALNA IMOVINA - PRIRODNA BOGATSTVA	11	420.000,00	0,00	420.000,00	0,12 %	100,00	500.000,00	500.000,00
			Funkcija: 0411 Opći ekonomski i trgovački poslovi		420.000,00	0,00	420.000,00	0,12 %	100,00	500.000,00	500.000,00
			tekući projekt: T1042-03 Kreditiranje i subven.obrtn. malih i srednjih poduzet.		420.000,00	0,00	420.000,00	0,12 %	100,00	500.000,00	500.000,00
			51 IZDACI ZA DANE ZAJMOVE	11	420.000,00	0,00	420.000,00	0,12 %	100,00		
			516 IZDACI ZA DANE ZAJMOVE TRGO.DR.I OBRT.IZVAN JS	11							
			Funkcija: 1012 Invaliditet		40.000,00	0,00	40.000,00	0,01 %	100,00	50.000,00	50.000,00
			tekući projekt: T1042-04 Poticanje zapošljavanja invalidnih osoba		40.000,00	0,00	40.000,00	0,01 %	100,00	50.000,00	50.000,00
			35 SUBVENCije	11	40.000,00	0,00	40.000,00	0,01 %	100,00		
			352 SUBVENCije TRGO.DRU., POLJOPR.OBRT.IZVAN JS	11	23.380.871,00	-1.000.000,00	22.380.871,00	6,36 %	95,72	22.380.871,00	22.380.871,00
			Program: 1043 Trgovačka društava u vlasništvu Grada								
			Funkcija: 0490 Ekonomski poslovi koji nisu drugdje svrstani		500.000,00	0,00	500.000,00	0,14 %	100,00	500.000,00	500.000,00
			aktivnost: A1043-01 Razvojna agencija Zadarske županije (ZADRA)		500.000,00	0,00	500.000,00	0,14 %	100,00	500.000,00	500.000,00
			35 SUBVENCije	11	500.000,00	0,00	500.000,00	0,14 %	100,00		
			351 SUBVENCije TRGO.DRUŠTVIMA U JAVNOM SEKTORU	11	10.000.000,00	-1.000.000,00	9.000.000,00	2,56 %	90,00	9.000.000,00	9.000.000,00
			Funkcija: 0490 Ekonomski poslovi koji nisu drugdje svrstani		10.000.000,00	-1.000.000,00	9.000.000,00	2,56 %	90,00	9.000.000,00	9.000.000,00
			aktivnost: A1043-02 Subvencija "TD Liburnija" d.o.o.		10.000.000,00	-1.000.000,00	9.000.000,00	2,56 %	90,00	9.000.000,00	9.000.000,00
			35 SUBVENCije	11	10.000.000,00	-1.000.000,00	9.000.000,00	2,56 %	90,00		
			351 SUBVENCije TRGO.DRUŠTVIMA U JAVNOM SEKTORU	11							

## GRAD ZADAR PRVE IZMJENE I DOPUNE PRORAČUNA ZA 2012. GODINU I PROJEKCIJA ZA 2013. I 2014.

## UKUPNI RASHODI - POSEBNI DIO

	Plan	Povećanje - smanjenje	Prve izmjenjene i dopune	Struktura		Plan 2013. god.	Plan 2014. god.
				Indeks	Indeks		
izvori financiranja							
Razdjel: 090	UPRAVNI ODJEL ZA GOSPODARSTVO	-2.872.229,00	50.672.606,00	14,39 %	94,64	52.639.665,00	53.254.638,00
Glava: 090-01	GOSPODARSTVO	-1.739.012,00	28.383.959,00	8,06 %	94,23	29.037.032,00	29.686.954,00
<i>glavni program: G70 Gospodarstvo i protupožarna zaštita</i>							
Program: 1043	Trgovačka društava u vlasništvu Grada	-1.739.012,00	28.383.959,00	8,06 %	94,23	29.037.032,00	29.686.954,00
Funkcija: 0490	Ekonomski poslovi koji nisu drugdje svrstani						
aktivnost: A1043-03	Subvencija Zračna luka Zadar	0,00	787.500,00	0,22 %	100,00	787.500,00	787.500,00
35	SUBVENCIJE	0,00	787.500,00	0,22 %	100,00	787.500,00	787.500,00
351	SUBVENCIJE TRGO DRUŠTVIMA U JAVNOM SEKTORU	0,00	787.500,00	0,22 %	100,00	787.500,00	787.500,00
Funkcija: 0490	Ekonomski poslovi koji nisu drugdje svrstani						
aktivnost: A1043-04	Subvencija "TD Odvodnja" d.o.o.	0,00	1.800.000,00	0,51 %	100,00	1.800.000,00	1.800.000,00
38	OSTALI RASHODI	0,00	1.800.000,00	0,51 %	100,00	1.800.000,00	1.800.000,00
381	TEKUĆE DONACIJE	0,00	1.800.000,00	0,51 %	100,00	1.800.000,00	1.800.000,00
Funkcija: 0490	Ekonomski poslovi koji nisu drugdje svrstani						
aktivnost: A1043-05	ŠC Višnjik d.o.o.	0,00	8.432.803,00	2,40 %	100,00	8.432.803,00	8.432.803,00
38	OSTALI RASHODI	0,00	8.432.803,00	2,40 %	100,00	8.432.803,00	8.432.803,00
381	TEKUĆE DONACIJE	0,00	8.432.803,00	2,40 %	100,00	8.432.803,00	8.432.803,00
Funkcija: 0490	Ekonomski poslovi koji nisu drugdje svrstani						
aktivnost: A1043-06	Poduzetnički inkubator	0,00	400.568,00	0,11 %	100,00	400.568,00	400.568,00
38	OSTALI RASHODI	0,00	400.568,00	0,11 %	100,00	400.568,00	400.568,00
381	TEKUĆE DONACIJE	0,00	400.568,00	0,11 %	100,00	400.568,00	400.568,00
Funkcija: 0490	Ekonomski poslovi koji nisu drugdje svrstani						
aktivnost: A1043-07	"TD Nasadi"d.o.o.	0,00	950.000,00	0,27 %	100,00	950.000,00	950.000,00
38	OSTALI RASHODI	0,00	950.000,00	0,27 %	100,00	950.000,00	950.000,00
381	TEKUĆE DONACIJE	0,00	950.000,00	0,27 %	100,00	950.000,00	950.000,00
Funkcija: 0490	Ekonomski poslovi koji nisu drugdje svrstani						
aktivnost: A1043-09	"Eko"d.o.o.	0,00	510.000,00	0,14 %	100,00	510.000,00	510.000,00
38	OSTALI RASHODI	0,00	510.000,00	0,14 %	100,00	510.000,00	510.000,00
381	TEKUĆE DONACIJE	0,00	510.000,00	0,14 %	100,00	510.000,00	510.000,00

## GRAD ZADAR PRVE IZMJENE I DOPUNE PRORAČUNA ZA 2012. GODINU I PROJEKCIJA ZA 2013. I 2014.

## UKUPNI RASHODI - POSEBNI DIO

Razdjel: 090	UPRAVNI ODJEL ZA GOSPODARSTVO	Glava: 090-02	ZAŠTITA OD POŽARA	izvori financiranja	Plan	Povećanje - smanjenje	Prve izmjenjene i dopune	Struktura		Plan 2013. - god.	Plan 2014. - god.
								Indeks	Indeks		
					53.544.835,00	-2.872.229,00	50.672.606,00	14,39 %	94,64	52.639.665,00	53.254.638,00
					20.651.000,00	-332.315,00	20.318.685,00	5,77 %	98,39	20.252.380,00	20.217.431,00
			<i>glavni program: G70 Gospodarstva i protupožarna zaštita</i>		1.640.000,00	-300.000,00	1.340.000,00	0,38 %	81,71	1.640.000,00	1.640.000,00
			Program: 1045	Financiranje Vatrogasne zajednice Grada Zadra	1.640.000,00	-300.000,00	1.340.000,00	0,38 %	81,71	1.640.000,00	1.640.000,00
				Funkcija: 0320	Usluge protupožarne zaštite						
				aktivnost: A1045-01	Redovna djelatnost Vatrogasne zajednice Grada Zadra						
32			MATERIJALNI RASHODI	11	340.000,00	0,00	340.000,00	0,10 %	100,00	340.000,00	340.000,00
321			NAKNADE TROŠKOVA ZAPOSLENIMA	11	10.000,00	0,00	10.000,00	0,00 %	100,00		
323			RASHODI ZA USLUGE	11	330.000,00	0,00	330.000,00	0,09 %	100,00		
38			OSTALI RASHODI	11	1.300.000,00	-300.000,00	1.000.000,00	0,28 %	76,92	1.300.000,00	1.300.000,00
381			TEKUĆE DONACIJE	11	1.300.000,00	-300.000,00	1.000.000,00	0,28 %	76,92		
			<i>korisnik: 090-02-36022 JAVNA VATROGASNA POSTROJBA GRADA ZADRA</i>		19.011.000,00	-32.315,00	18.978.685,00	5,39 %	99,83	18.612.380,00	18.577.431,00
			<i>glavni program: G70 Gospodarstva i protupožarna zaštita</i>		19.011.000,00	-32.315,00	18.978.685,00	5,39 %	99,83	18.612.380,00	18.577.431,00
			Program: 1046	Program zaštite od požara	19.011.000,00	-32.315,00	18.978.685,00	5,39 %	99,83	18.612.380,00	18.577.431,00
				Funkcija: 0320	Usluge protupožarne zaštite						
				aktivnost: A1046-01	Rashodi za zaposlene						
31			RASHODI ZA ZAPOSLENE	11 51	16.865.000,00	-4.887.450,00	11.977.550,00	3,40 %	71,02	11.977.550,00	11.977.550,00
311			PLAĆE	11 51	12.765.000,00	-3.699.276,57	9.065.723,43	2,58 %	71,02		
312			OSTALI RASHODI ZA ZAPOSLENE	11 51	735.000,00	-213.001,82	521.998,18	0,15 %	71,02		
313			DOPRINOSI NA PLAĆE	11	3.365.000,00	-975.171,61	2.389.828,39	0,68 %	71,02		
				Funkcija: 0320	Usluge protupožarne zaštite						
				aktivnost: A1046-02	Materijalni rashodi						
32			MATERIJALNI RASHODI	51	2.095.000,00	-32.315,00	2.062.685,00	0,59 %	98,46	1.700.915,00	1.666.896,00
321			NAKNADE TROŠKOVA ZAPOSLENIMA	51	463.150,00	0,00	463.150,00	0,13 %	100,00		
322			RASHODI ZA MATERIJAL I ENERGIJU	51	1.121.850,00	-32.315,00	1.089.535,00	0,31 %	97,12		
323			RASHODI ZA USLUGE	51	430.000,00	0,00	430.000,00	0,12 %	100,00		
329			OSTALI NESPOMENUTI RASHODI POSLOVANJA	51	80.000,00	0,00	80.000,00	0,02 %	100,00		

## GRAD ZADAR PRVE IZMJENE I DOPUNE PRORAČUNA ZA 2012. GODINU I PROJEKCIJA ZA 2013. I 2014.

## UKUPNI RASHODI - POSEBNI DIO

Razdjel: 090	UPRAVNI ODJEL ZA GOSPODARSTVO	Plan	Povećanje - smanjenje	Prve izmjenjene i dopune	Struktura		Plan 2013. god.	Plan 2014. god.
					izvori financiranja	Indeks		
Glava: 090-02	ZAŠTITA OD POŽARA	20.651.000,00	-332.315,00	20.318.685,00	5,77%	98,39	20.252.380,00	20.217.431,00
<b>Korisnik: 090-02-36022 JAVNA VATROGASNA POSTROJBA GRADA ZADRA</b>								
<b>glavni program: G70 Gospodarstvo i protupožarna zaštita</b>								
Program: 1046	Program zaštite od požara	19.011.000,00	-32.315,00	18.978.685,00	5,39%	99,83	18.612.380,00	18.577.431,00
Funkcija: 0320 Usluge protupožarne zaštite								
aktivnost: A1046-03 Financijski rashodi								
34	FINANCIJSKI RASHODI	51.000,00	0,00	51.000,00	0,01%	100,00	46.465,00	45.535,00
343	OSTALI FINANCIJSKI RASHODI	51.000,00	0,00	51.000,00	0,01%	100,00	46.465,00	45.535,00
Funkcija: 0320 Usluge protupožarne zaštite								
aktivnost: A1046-04 Financiranje Javne vatrogasne postrojbe -izvanstandard								
31	RASHODI ZA ZAPOSLENE	0,00	4.887.450,00	4.887.450,00	1,39%		4.887.450,00	4.887.450,00
311	PLAĆE	0,00	4.887.450,00	4.887.450,00	1,39%		4.887.450,00	4.887.450,00
312	OSTALI RASHODI ZA ZAPOSLENE	0,00	3.699.292,84	3.699.292,84	1,05%			
313	DOPRINOSI NA PLAĆE	0,00	213.001,82	213.001,82	0,06%			
		0,00	975.155,34	975.155,34	0,28%			
Glava: 090-03	ZAŠTITA I SPAŠAVANJE	161.500,00	0,00	161.500,00	0,05%	100,00	161.500,00	161.500,00
<b>glavni program: G70 Gospodarstvo i protupožarna zaštita</b>								
Program: 1048	Program zaštite i spašavanja	161.500,00	0,00	161.500,00	0,05%	100,00	161.500,00	161.500,00
Funkcija: 0620 Razvoj zajednice								
aktivnost: A1048-01 Opremanje postrojbi za zaštitu i spašavanje								
32	MATERIJALNI RASHODI	161.500,00	0,00	161.500,00	0,05%	100,00	161.500,00	161.500,00
323	RASHODI ZA USLUGE	61.500,00	0,00	61.500,00	0,02%	100,00	61.500,00	61.500,00
42	RASHODI ZA NABAVU PROIZVEDENE DUGOTRAJNE IMOVINE	100.000,00	0,00	100.000,00	0,03%	100,00	100.000,00	100.000,00
422	POSTROJENJA I OPREMA	100.000,00	0,00	100.000,00	0,03%	100,00	100.000,00	100.000,00

## GRAD ZADAR PRVE IZMJENE I DOPUNE PRORAČUNA ZA 2012. GODINU I PROJEKCIJA ZA 2013. I 2014.

## UKUPNI RASHODI - POSEBNI DIO

Razdjel: 090	UPRAVNI ODJEL ZA GOSPODARSTVO	Glava: 090-04	INFORMATIZACIJA GRADSKJE UPRAVE	izvori financiranja	Plan	Povećanje - smanjenje	Prve izmjene i dopune	Struktura		Plan 2013. god.	Plan 2014. god.
								Indeks	Indeks		
					53.544.835,00	-2.872.229,00	50.672.606,00	14,39%	94,64	52.639.665,00	53.254.638,00
					2.419.164,00	-630.702,00	1.788.462,00	0,51%	73,93	2.688.753,00	2.688.753,00
<i>glavni program: G10 Politički sustav i administracija Grada</i>											
					2.419.164,00	-630.702,00	1.788.462,00	0,51%	73,93	2.688.753,00	2.688.753,00
					2.419.164,00	-630.702,00	1.788.462,00	0,51%	73,93	2.688.753,00	2.688.753,00
Program: 1049 Program informatizacije Gradske uprave											
Funkcija: 0490 Ekonomski poslovi koji nisu drugdje svrstani											
kapitalni projekt: K1049-01 Ulaganje u informatizaciju											
32	MATERIJALNI RASHODI			11	2.419.164,00	-630.702,00	1.788.462,00	0,51%	73,93	2.688.753,00	2.688.753,00
321	NAKNADE TROŠKOVA ZAPOSLENIMA			11	799.254,00	-117.173,00	682.081,00	0,19%	85,34	632.200,00	632.200,00
322	RASHODI ZA MATERIJAL I ENERGIJU			11	157.440,00	-22.440,00	135.000,00	0,04%	85,75		
323	RASHODI ZA USLUGE			11	641.814,00	-94.733,00	547.081,00	0,16%	85,24		
42	RASHODI ZA NABAVU PROIZVEDENE DUGOTRAJ.IMOVINE			11	1.619.910,00	-513.529,00	1.106.381,00	0,31%	68,30	2.056.553,00	2.056.553,00
422	POSTROJENJA I OPREMA			11	881.910,00	-341.029,00	540.881,00	0,15%	61,33		
426	NEMATERIJALNA PROIZVEDENA IMOVINA			11	738.000,00	-172.500,00	565.500,00	0,16%	76,63		
					190.200,00	-170.200,00	20.000,00	0,01%	10,52	500.000,00	500.000,00
Glava: 090-05 EU FONDovi											
<i>glavni program: G70 Gospodarstvo i protupožarna zaštita</i>											
					190.200,00	-170.200,00	20.000,00	0,01%	10,52	500.000,00	500.000,00
					190.200,00	-170.200,00	20.000,00	0,01%	10,52	500.000,00	500.000,00
Program: 1054 Program sufinanciranja projekata iz fondova EU											
Funkcija: 0620 Razvoj zajednice											
aktivnost: A1054-01 Aktivnosti uz financiranje projekata iz EU fondova											
32	MATERIJALNI RASHODI			11	190.200,00	-170.200,00	20.000,00	0,01%	10,52	500.000,00	500.000,00
329	OSTALI NESPOMENUTI RASHODI POSLOVANJA			11	190.200,00	-170.200,00	20.000,00	0,01%	10,52	500.000,00	500.000,00



## GRAD ZADAR PRVE IZMJENE I DOPUNE PRORAČUNA ZA 2012. GODINU I PROJEKCIJA ZA 2013. I 2014.

## UKUPNI RASHODI - POSEBNI DIO

	Plan	Povećanje - smanjenje	Prve izmjene i dopune	Struktura		Plan 2014. god.
				Plan 2013. god.	Plan 2014. god.	
	izvori financiranja			Indeks	Indeks	
<b>Razdjel: 100</b>	<b>UPRAVNI ODJEL ZA POLJOPRIVREDU I RAZVITAK OTOKA</b>	-100.000,00	2.300.000,00	0,65 %	95,83	2.300.000,00
<b>Glava: 100-01</b>	<b>POLJOPRIVREDA</b>	-100.000,00	2.300.000,00	0,65 %	95,83	2.300.000,00
<i>glavni program: G80 Poljoprivreda i otoci</i>						
<b>Program: 1050</b>	<b>Program poticanja poljoprivrede, ribarstva i ruralnog razvoja</b>	-100.000,00	2.300.000,00	0,65 %	95,83	2.300.000,00
Funkcija: 0421 Poljoprivreda						
aktivnost: <b>A1050-01</b> Subvencioniranje zadruga i udruga iz poljoprivredne djelatno						
<b>35</b>	<b>SUBVENCije</b>		695.000,00	0,20 %	43,44	1.015.000,00
<b>352</b>	<b>SUBVENCije TRGO.DRU.,POLJOPR.OBRT.IZVAN.JS</b>		650.000,00	0,18 %	40,63	1.015.000,00
<b>36</b>	<b>POMOĆI DANE U INOZEMSTVO I UNUTAR OPĆEG PRORAČ</b>		45.000,00	0,01 %	0,00	0,00
<b>363</b>	<b>POMOĆI UNUTAR OPĆEG PRORAČUNA</b>		45.000,00	0,01 %	0,00	0,00
Funkcija: 0490 Ekonomski poslovi koji nisu drugdje svrstani						
aktivnost: <b>A1050-02</b> Održavanje protupožarnih, poljskih i šumskih puteva						
<b>32</b>	<b>MATERIJALNI RASHODI</b>		785.000,00	0,22 %	98,13	785.000,00
<b>323</b>	<b>RASHODI ZA USLUGE</b>		785.000,00	0,22 %	98,13	785.000,00
Funkcija: 0620 Razvoj zajednice						
aktivnost: <b>A1050-03</b> Aktivnosti vezane za ruralni razvoj (otoci)						
<b>32</b>	<b>MATERIJALNI RASHODI</b>		820.000,00	0,23 %	500.000,00	500.000,00
<b>322</b>	<b>RASHODI ZA MATERIJAL I ENERGIJU</b>		150.000,00	0,04 %	0,00	0,00
<b>38</b>	<b>OSTALI RASHODI</b>		330.000,00	0,09 %	0,00	0,00
<b>386</b>	<b>KAPITALNE POMOĆI</b>		330.000,00	0,09 %	0,00	0,00
<b>42</b>	<b>RASHODI ZA NABAVU PROIZVEDENE DUGOTRAJ. IMOVINE</b>		340.000,00	0,10 %	500.000,00	500.000,00
<b>421</b>	<b>GRADEVINSKI OBJEKTI</b>		340.000,00	0,10 %	500.000,00	500.000,00

## GRAD ZADAR PRVE IZMJENE I DOPUNE PRORAČUNA ZA 2012. GODINU I PROJEKCIJA ZA 2013. I 2014.

## UKUPNI RASHODI - POSEBNI DIO

	izvori financiranja	Plan	Povećanje - smanjenje	Prve izmijene i dopune	Struktura			
					Plan 2013. god.	Plan 2014. god.		
<b>Razdjel: 110</b>	<b>UPRAVNI ODJEL ZA KOMUNALNE DJELATNOSTI</b>	52.470.000,00	-6.670.000,00	45.800.000,00	13,01%	87,29	50.760.000,00	50.720.000,00
<b>Glava: 110-01</b>	<b>KOMUNALNE DJELATNOSTI</b>	50.320.000,00	-6.400.000,00	43.920.000,00	12,48%	87,28	48.970.000,00	48.970.000,00
<i>glavni program: G90 Komunalno održavanje</i>								
<b>Program: 1052</b>	<b>Program komunalnog održavanja</b>	50.320.000,00	-6.400.000,00	43.920.000,00	12,48%	87,28	48.970.000,00	48.970.000,00
Funkcija: 0520 Gospodarenje otpadnim vodama								
aktivnost: <b>A1052-01</b> Odvodnja atmosferskih voda								
<b>32</b>	<b>MATERIJALNI RASHODI</b>	3.200.000,00	0,00	3.200.000,00	0,91%	100,00	3.200.000,00	3.200.000,00
<b>323</b>	<b>RASHODI ZA USLUGE</b>	3.200.000,00	0,00	3.200.000,00	0,91%	100,00	3.200.000,00	3.200.000,00
Funkcija: 0530 Smanjenje zagađivanja								
aktivnost: <b>A1052-02</b> Održavanje čistoće javnih površina								
<b>32</b>	<b>MATERIJALNI RASHODI</b>	9.400.000,00	-500.000,00	8.900.000,00	2,53%	94,68	8.900.000,00	8.900.000,00
<b>323</b>	<b>RASHODI ZA USLUGE</b>	9.400.000,00	-500.000,00	8.900.000,00	2,53%	94,68	8.900.000,00	8.900.000,00
Funkcija: 0620 Razvoj zajednice								
aktivnost: <b>A1052-03</b> Održavanje javnih zelenih površina								
<b>32</b>	<b>MATERIJALNI RASHODI</b>	8.500.000,00	0,00	8.500.000,00	2,41%	100,00	8.500.000,00	8.500.000,00
<b>323</b>	<b>RASHODI ZA USLUGE</b>	8.500.000,00	0,00	8.500.000,00	2,41%	100,00	8.500.000,00	8.500.000,00
Funkcija: 0620 Razvoj zajednice								
aktivnost: <b>A1052-04</b> Održavanje nerazvrstanih cesta								
<b>32</b>	<b>MATERIJALNI RASHODI</b>	14.200.000,00	-4.180.000,00	10.020.000,00	2,85%	70,56	14.200.000,00	14.200.000,00
<b>323</b>	<b>RASHODI ZA USLUGE</b>	14.200.000,00	-4.180.000,00	10.020.000,00	2,85%	70,56	14.200.000,00	14.200.000,00
Funkcija: 0620 Razvoj zajednice								
aktivnost: <b>A1052-05</b> Održavanje groblja								
<b>32</b>	<b>MATERIJALNI RASHODI</b>	370.000,00	0,00	370.000,00	0,11%	100,00	370.000,00	370.000,00
<b>323</b>	<b>RASHODI ZA USLUGE</b>	370.000,00	0,00	370.000,00	0,11%	100,00	370.000,00	370.000,00
Funkcija: 0620 Razvoj zajednice								
aktivnost: <b>A1052-06</b> Održavanje javne rasvjete								
<b>32</b>	<b>MATERIJALNI RASHODI</b>	10.500.000,00	-700.000,00	9.800.000,00	2,78%	93,33	10.500.000,00	10.500.000,00
<b>323</b>	<b>RASHODI ZA USLUGE</b>	10.500.000,00	-700.000,00	9.800.000,00	2,78%	93,33	10.500.000,00	10.500.000,00

## GRAD ZADAR PRVE IZMJENE I DOPUNE PRORAČUNA ZA 2012. GODINU I PROJEKCIJA ZA 2013. I 2014.

## UKUPNI RASHODI - POSEBNI DIO

Razdjel: 110	UPRAVNI ODJEL ZA KOMUNALNE DJELATNOSTI	Plan	Povećanje - smanjenje	Prve izmjenjene i dopune	Struktura		Plan 2013. god.	Plan 2014. god.
					izvori financiranja	Indeks		
Glava: 110-01	KOMUNALNE DJELATNOSTI	50.320.000,00	-6.400.000,00	43.920.000,00	12,48%	87,28	48.970.000,00	48.970.000,00
<i>glavni program: G90 Komunalno održavanje</i>								
Program: 1052	Program komunalnog održavanja	50.320.000,00	-6.400.000,00	43.920.000,00	12,48%	87,28	48.970.000,00	48.970.000,00
Funkcija: 0620 Razvoj zajednice								
aktivnost: A1052-07 Održavanje gradskih bedema								
32	MATERIJALNI RASHODI	500.000,00	-350.000,00	150.000,00	0,04%	30,00	250.000,00	250.000,00
323	RASHODI ZA USLUGE	500.000,00	-350.000,00	150.000,00	0,04%	30,00	250.000,00	250.000,00
Funkcija: 0620 Razvoj zajednice								
aktivnost: A1052-08 Božićno uređenje grada								
32	MATERIJALNI RASHODI	300.000,00	0,00	300.000,00	0,09%	100,00	300.000,00	300.000,00
323	RASHODI ZA USLUGE	300.000,00	0,00	300.000,00	0,09%	100,00	300.000,00	300.000,00
Funkcija: 0620 Razvoj zajednice								
aktivnost: A1052-09 Komunalne djelatnosti na javnom dobru								
32	MATERIJALNI RASHODI	250.000,00	0,00	250.000,00	0,07%	100,00	250.000,00	250.000,00
323	RASHODI ZA USLUGE	250.000,00	0,00	250.000,00	0,07%	100,00	250.000,00	250.000,00
Funkcija: 0620 Razvoj zajednice								
aktivnost: A1052-10 Održavanje gradske opreme								
32	MATERIJALNI RASHODI	3.000.000,00	-600.000,00	2.400.000,00	0,68%	80,00	2.400.000,00	2.400.000,00
323	RASHODI ZA USLUGE	3.000.000,00	-600.000,00	2.400.000,00	0,68%	80,00	2.400.000,00	2.400.000,00
Funkcija: 0620 Razvoj zajednice								
aktivnost: A1052-11 Izrada podloga, skica, idejnih rješenja na j.p.								
32	MATERIJALNI RASHODI	100.000,00	-70.000,00	30.000,00	0,01%	30,00	100.000,00	100.000,00
323	RASHODI ZA USLUGE	100.000,00	-70.000,00	30.000,00	0,01%	30,00	100.000,00	100.000,00
323	RASHODI ZA USLUGE	100.000,00	-70.000,00	30.000,00	0,01%	30,00	100.000,00	100.000,00

## GRAD ZADAR PRVE IZMJENE I DOPUNE PRORAČUNA ZA 2012. GODINU I PROJEKCIJA ZA 2013. I 2014.

## UKUPNI RASHODI - POSEBNI DIO

Razdjel: 110	UPRAVNI ODJEL ZA KOMUNALNE DJELATNOSTI	Plan	Povećanje - smanjenje	Prve izmjenjene i dopune	Struktura		Plan 2013. - god.	Plan 2014. - god.
					izvori financiranja	Indeks		
		52.470.000,00	-6.670.000,00	45.800.000,00	13,01 %	87,29	50.760.000,00	50.720.000,00
Glava: 110-02	Ostale komunalne djelatnosti od lokalnog značaja	2.150.000,00	-270.000,00	1.880.000,00	0,53 %	87,44	1.790.000,00	1.750.000,00
	<i>glavni program: G90 Komunalno održavanje</i>	2.150.000,00	-270.000,00	1.880.000,00	0,53 %	87,44	1.790.000,00	1.750.000,00
Program: 1053	Program ostalih komunalnih djelatnosti od lokalnog značaja	2.150.000,00	-270.000,00	1.880.000,00	0,53 %	87,44	1.790.000,00	1.750.000,00
	Funkcija: 0620 Razvoj zajednice							
	aktivnost: A1053-01 Troškovi komunalnog redarstva	150.000,00	0,00	150.000,00	0,04 %	100,00	150.000,00	150.000,00
32	MATERIJALNI RASHODI	150.000,00	0,00	150.000,00	0,04 %	100,00	150.000,00	150.000,00
323	RASHODI ZA USLUGE	150.000,00	0,00	150.000,00	0,04 %	100,00	150.000,00	150.000,00
	Funkcija: 0620 Razvoj zajednice							
	aktivnost: A1053-02 Uklanjanje ruševina (komunalno redarstvo)	600.000,00	-500.000,00	100.000,00	0,03 %	16,67	240.000,00	200.000,00
32	MATERIJALNI RASHODI	600.000,00	-500.000,00	100.000,00	0,03 %	16,67	240.000,00	200.000,00
323	RASHODI ZA USLUGE	600.000,00	-500.000,00	100.000,00	0,03 %	16,67	240.000,00	200.000,00
	Funkcija: 0560 Poslovi i usluge zaštite okoliša koji nisu drugdje svrstani							
	aktivnost: A1053-03 Djelatnost dezinfekcije, dezinfekcije i deratizacije	1.400.000,00	0,00	1.400.000,00	0,40 %	100,00	1.400.000,00	1.400.000,00
32	MATERIJALNI RASHODI	1.400.000,00	0,00	1.400.000,00	0,40 %	100,00	1.400.000,00	1.400.000,00
323	RASHODI ZA USLUGE	1.400.000,00	0,00	1.400.000,00	0,40 %	100,00	1.400.000,00	1.400.000,00
	Funkcija: 0620 Razvoj zajednice							
	aktivnost: A1053-04 Ostali nespomenuti rashodi od lokalnog značaja	0,00	230.000,00	230.000,00	0,07 %		0,00	0,00
32	MATERIJALNI RASHODI	0,00	230.000,00	230.000,00	0,07 %		0,00	0,00
329	OSTALI NESPOMENUTI RASHODI POSLOVANJA	0,00	230.000,00	230.000,00	0,07 %		0,00	0,00
	Proračun ukupno:	377.281.674,00	-25.253.663,00	352.028.011,00	100,00 %	93,31	352.028.011,00	357.421.025,00

**D ZADAR PRVE IZMJENE I DOPUNE PRORAČUNA ZA 2012. GODINU I PROJEKCIJA ZA 2013. I**

## UKUPNI RASHODI I IZDACI

**Rekapitulacija prema izvorima financiranja:**

šifra	izvor financiranja	plan:	izmjena:	indeks:
11	Izvorni gradski prihodi	215.005.346,00	208.848.272,00	97,14
42	Prihodi od spomeničke rente	2.250.000,00	2.250.000,00	100,00
43	Ostali prihodi za posebne na	87.410.000,00	88.880.000,00	101,68
51	Tekuće pomoći	28.376.328,00	29.319.739,00	103,32
52	Kapitalne pomoći	15.000.000,00	11.000.000,00	73,33
53	Ostale pomoći	4.740.000,00	3.190.000,00	67,30
61	Donacije	3.000.000,00	40.000,00	1,33
71	Prihodi od prodaje neproizv	15.000.000,00	3.000.000,00	20,00
72	Prihodi od prodaje dugotr. in	6.500.000,00	5.500.000,00	84,62
	ukupno:	377.281.674,00	352.028.011,00	93,31



## IZMJENE I DOPUNE RAZVOJNIH PROGRAMA ZA 2012. G. I PROJEKCIJA ZA 2013. I 2014.

## UKUPNI RASHODI I IZDACI - POSEBNI DIO

	Plan	Povećanje - smanjenje	Prve izmjenjene i dopune	Struktura		Indeks
				Plan 2013. god.	Plan 2014. god.	
<b>Razdjel: 020 UPRAVNI ODJEL ZA GRADSKU SAMOUPRAVU I OPĆE POSLOVE</b>	3.100.000,00	-502.418,00	2.597.582,00	0,74%	83,79	300.000,00
<b>Glava: 020-01 ZAJEDNIČKI RASHODI GRADSKJE UPRAVE</b>	3.100.000,00	-502.418,00	2.597.582,00	0,74%	83,79	300.000,00
<i>glavni program: G10 Politički sustav i administracija Grada</i>						
<b>Program: 1006</b> Rashodi: Gradske uprave	400.000,00	0,00	400.000,00	0,11%	100,00	300.000,00
Funkcija: 0133 Ostale opće usluge						
kapitalni projekt: <b>K1006-04</b> Opremanje poslovnih prostorija	400.000,00	0,00	400.000,00	0,11%	100,00	300.000,00
<b>42</b> RASHODI ZA NABAVU PROIZVEDENE DUGOTRAJ. IMOVINE	400.000,00	0,00	400.000,00	0,11%	100,00	300.000,00
<b>422</b> POSTROJENJA I OPREMA	300.000,00	-50.000,00	250.000,00	0,07%	83,33	
<b>426</b> NEMATERIJALNA PROIZVEDENA IMOVINA	100.000,00	50.000,00	150.000,00	0,04%	150,00	
<b>Program: 1008</b> Dodana ulaganja na objektima u MO	2.700.000,00	-502.418,00	2.197.582,00	0,62%	81,39	1.400.000,00
Funkcija: 0620 Razvoj zajednice						
kapitalni projekt: <b>K1008-01</b> Dodatno ulaganje u MO Kožino	1.300.000,00	790.000,00	2.090.000,00	0,59%	160,77	0,00
<b>45</b> RASHODI ZA DODATNA ULAGANJA NA NEFINAN. IMOV.	1.300.000,00	790.000,00	2.090.000,00	0,59%	160,77	0,00
<b>451</b> DODATNA ULAGANJA NA GRAD.OBJEKTIMA	1.300.000,00	790.000,00	2.090.000,00	0,59%	160,77	
Funkcija: 0620 Razvoj zajednice						
kapitalni projekt: <b>K1008-02</b> Dodatno ulaganje u MO Vidikovac	700.000,00	-592.418,00	107.582,00	0,03%	15,37	700.000,00
<b>45</b> RASHODI ZA DODATNA ULAGANJA NA NEFINAN. IMOV.	700.000,00	-592.418,00	107.582,00	0,03%	15,37	0,00
<b>451</b> DODATNA ULAGANJA NA GRAD.OBJEKTIMA	700.000,00	-592.418,00	107.582,00	0,03%	15,37	
Funkcija: 0620 Razvoj zajednice						
kapitalni projekt: <b>K1008-04</b> Dodatno ulaganje u MO Plovanja	700.000,00	-700.000,00	0,00	0,00%	0,00	700.000,00
<b>45</b> RASHODI ZA DODATNA ULAGANJA NA NEFINAN. IMOV.	700.000,00	-700.000,00	0,00	0,00%	0,00	0,00
<b>451</b> DODATNA ULAGANJA NA GRAD.OBJEKTIMA	700.000,00	-700.000,00	0,00	0,00%	0,00	

## IZMJENE I DOPUNE RAZVOJNIH PROGRAMA ZA 2012. G. I PROJEKCIJA ZA 2013. I 2014.

## UKUPNI RASHODI I IZDACI - POSEBNI DIO

Razdjel: 030	UPRAVNI ODJEL ZA ODGOJ I ŠKOLSTVO	Plan	Povećanje - smanjenje	Prve izmjenjene i dopune	Struktura		Plan 2013. god.	Plan 2014. god.
					izvori financiranja	Indeks		
Glava: 030-03	OSNOVNO ŠKOLSTVO	2.250.000,00	0,00	2.250.000,00	0,64%	100,00	1.774.500,00	1.789.900,00
<i>glavni program: G20 Predškolsko i obrazovanje</i>								
Program: 1012	Program osnovnoškolskog obrazovanja	2.250.000,00	0,00	2.250.000,00	0,64%	100,00	1.774.500,00	1.789.900,00
Funkcija: 0912 Osnovno obrazovanje								
kapitalni projekt: K1012-03 Opremanje škola								
42	RASHODI ZA NABAVU PROIZVEDENE DUGOTRAJIMOVI NE	480.000,00	0,00	480.000,00	0,14%	100,00	474.500,00	469.900,00
422	POSTROJENJA I OPREMA	480.000,00	0,00	480.000,00	0,14%	100,00	474.500,00	469.900,00
Funkcija: 0912 Osnovno obrazovanje								
kapitalni projekt: K1012-04 Rashodi za dodatna ulaganja na školama								
41	RASHODI ZA NABAVU NEPROIZVEDENE DUGO. IMOVINE	1.770.000,00	0,00	1.770.000,00	0,50%	100,00	1.300.000,00	1.320.000,00
412	NEMATERIJALNA IMOVINA	236.400,00	0,00	236.400,00	0,07%	100,00	0,00	0,00
45	RASHODI ZA DODATNA ULAGANJA NA NEFINAN.IMOV.	1.533.600,00	0,00	1.533.600,00	0,44%	100,00	1.300.000,00	1.320.000,00
451	DODATNA ULAGANJA NA GRAD.OBJEKTIMA	1.273.600,00	0,00	1.273.600,00	0,36%	100,00		
452	DODATNA ULAGANJA NA POSTROJENJIMA I OPREMI	260.000,00	0,00	260.000,00	0,07%	100,00		
Razdjel: 040	UPRAVNI ODJEL ZA SOCIJALNU SKRB I ZDRAVSTVO	4.800.000,00	-1.400.000,00	3.400.000,00	0,97%	70,83	2.900.000,00	2.000.000,00
Glava: 040-02	ZAŠTITA OSOBA S INVALIDITETOM I DJECE S TEŠK. U RAZVOJU	2.800.000,00	-900.000,00	1.900.000,00	0,54%	67,86	900.000,00	0,00
<i>glavni program: G30 Socijalna skrb i zdravstvena zaštita</i>								
Program: 1020	Program zaštite osoba s teškoćama u razvoju	2.800.000,00	-900.000,00	1.900.000,00	0,54%	67,86	900.000,00	0,00
Funkcija: 1012 Invaliditet								
kapitalni projekt: K1020-02 Izgradnja Centra Mocire za osobe s teškoćama u razvoju								
42	RASHODI ZA NABAVU PROIZVEDENE DUGOTRAJIMOVI NE	2.800.000,00	-900.000,00	1.900.000,00	0,54%	67,86	900.000,00	0,00
421	GRABEVINSKI OBJEKTI	1.900.000,00	0,00	1.900.000,00	0,54%	100,00		
422	POSTROJENJA I OPREMA	900.000,00	-900.000,00	0,00	0,00%	0,00		

## IZMJENE I DOPUNE RAZVOJNIH PROGRAMA ZA 2012. G. I PROJEKCIJA ZA 2013. I 2014.

## UKUPNI RASHODI I IZDACI - POSEBNI DIO

	Plan	Povećanje - smanjenje	Prve izmjenjene i dopune	Struktura		Plan 2013. god.	Plan 2014. god.
				izvori financiranja	Indeks		
Razdjel: <b>040</b>	4.800.000,00	-1.400.000,00	3.400.000,00	0,97%	70,83	2.900.000,00	2.000.000,00
Glava: <b>040-03</b>	2.000.000,00	-500.000,00	1.500.000,00	0,43%	75,00	2.000.000,00	2.000.000,00
<i>glavni program: G30 Socijalna skrb i zdravstvena zaštita</i>							
Program: <b>1024</b>	2.000.000,00	-500.000,00	1.500.000,00	0,43%	75,00	2.000.000,00	2.000.000,00
Funkcija: 074 SLUŽBE JAVNOG ZDRAVSTVA							
kapitalni projekt: <b>K1024-01</b> Kapitalne domacije							
36							
POMOĆI DANE U INOZEMSTVO I UNUTAR OPĆEG PRORAČ							
363							
POMOĆI UNUTAR OPĆEG PRORAČUNA							
Razdjel: <b>060</b>	81.400.000,00	-15.300.000,00	66.100.000,00	18,78%	81,20	67.800.000,00	69.820.000,00
Glava: <b>060-01</b>	37.600.000,00	-15.600.000,00	22.000.000,00	6,25%	58,51	20.300.000,00	24.800.000,00
<i>glavni program: G40 Izgradnja, zaštita okoliša i prostorno planiranje</i>							
Program: <b>1029</b>	37.600.000,00	-15.600.000,00	22.000.000,00	6,25%	58,51	20.300.000,00	24.800.000,00
<i>Izgradnja objekata i uređaja komunalne infrastrukture</i>							
Funkcija: 0620 Razvoj zajednice							
kapitalni projekt: <b>K1029-01</b> Izgradnja ceste							
42	8.600.000,00	-1.600.000,00	7.000.000,00	1,99%	81,40	7.000.000,00	7.000.000,00
RASHODI ZA NABAVU PROIZVEDENE DUGOTRAJ IMOVINE							
421	8.600.000,00	-1.600.000,00	7.000.000,00	1,99%	81,40	7.000.000,00	7.000.000,00
GRADEVINSKI OBJEKTI							
Funkcija: 0620 Razvoj zajednice							
kapitalni projekt: <b>K1029-03</b> Uređenje obale							
42	4.500.000,00	-4.500.000,00	0,00	0,00%	0,00	1.000.000,00	3.000.000,00
RASHODI ZA NABAVU PROIZVEDENE DUGOTRAJ IMOVINE							
421	4.500.000,00	-4.500.000,00	0,00	0,00%	0,00	1.000.000,00	3.000.000,00
GRADEVINSKI OBJEKTI							
Funkcija: 0620 Razvoj zajednice							
kapitalni projekt: <b>K1029-04</b> Izgradnja javnih površina							
42	11.400.000,00	-2.700.000,00	8.700.000,00	2,47%	76,32	5.500.000,00	5.500.000,00
RASHODI ZA NABAVU PROIZVEDENE DUGOTRAJ IMOVINE							
421	11.400.000,00	-2.700.000,00	8.700.000,00	2,47%	76,32	5.500.000,00	5.500.000,00
GRADEVINSKI OBJEKTI							

## IZMJENE I DOPUNE RAZVOJNIH PROGRAMA ZA 2012. G. I PROJEKCIJA ZA 2013. I 2014.

## UKUPNI RASHODI I IZDACI - POSEBNI DIO

Razdjel: 060	UPRAVNI ODJEL ZA GRADITELJSTVO I ZAŠTITU OKOLIŠA	Glava: 060-01	Komunalna izgradnja	Plan	Povećanje - smanjenje	Prve izmjenjene i dopune	Struktura		Plan 2013. god.	Plan 2014. god.
							izvori financiranja	Indeks		
				81.400.000,00	-15.300.000,00	66.100.000,00	18,78%	81,20	67.800.000,00	69.820.000,00
				37.600.000,00	-15.600.000,00	22.000.000,00	6,25%	58,51	20.300.000,00	24.800.000,00
			<i>glavni program: G40 Izgradnja, zaštita okoliša i prostorno planiranje</i>	37.600.000,00	-15.600.000,00	22.000.000,00	6,25%	58,51	20.300.000,00	24.800.000,00
			Program: 1029 Izgradnja objekata i uređaja komunalne infrastrukture	26.950.000,00	-10.050.000,00	16.900.000,00	4,80%	62,71	15.300.000,00	18.300.000,00
			Funkcija: 0620 Razvoj zajednice							
			kapitalni projekt: K1029-06 Izgradnja javne rasvjete	1.650.000,00	-700.000,00	950.000,00	0,27%	57,58	1.000.000,00	1.800.000,00
			42 RASHODI ZA NABAVU PROIZVEDENE DUGOTRAJIMOVI NE	1.650.000,00	-700.000,00	950.000,00	0,27%	57,58	1.000.000,00	1.800.000,00
			421 GRADEVINSKI OBJEKTI	1.650.000,00	-700.000,00	950.000,00	0,27%	57,58		
			Funkcija: 0620 Razvoj zajednice	800.000,00	-550.000,00	250.000,00	0,07%	31,25	800.000,00	1.000.000,00
			kapitalni projekt: K1029-07 Izgradnja groblja	800.000,00	-550.000,00	250.000,00	0,07%	31,25	800.000,00	1.000.000,00
			42 RASHODI ZA NABAVU PROIZVEDENE DUGOTRAJIMOVI NE	800.000,00	-550.000,00	250.000,00	0,07%	31,25	800.000,00	1.000.000,00
			421 GRADEVINSKI OBJEKTI	800.000,00	-550.000,00	250.000,00	0,07%	31,25		
			Program: 1056 Program izgradnje komunalnih vodnih građevina	10.650.000,00	-5.550.000,00	5.100.000,00	1,45%	47,89	5.000.000,00	6.500.000,00
			Funkcija: 0620 Razvoj zajednice							
			kapitalni projekt: K1056-01 Financiranje izgradnje komunalnih vodnih građevina	10.650.000,00	-5.550.000,00	5.100.000,00	1,45%	47,89	5.000.000,00	6.500.000,00
			38 OSTALI RASHODI	6.900.000,00	-5.550.000,00	1.350.000,00	0,38%	19,57	0,00	0,00
			386 KAPITALNE POMOĆI	6.900.000,00	-5.550.000,00	1.350.000,00	0,38%	19,57		
			42 RASHODI ZA NABAVU PROIZVEDENE DUGOTRAJIMOVI NE	3.750.000,00	0,00	3.750.000,00	1,07%	100,00	5.000.000,00	6.500.000,00
			421 GRADEVINSKI OBJEKTI	3.750.000,00	0,00	3.750.000,00	1,07%	100,00		
			Glava: 060-02 PRIPREMA ZEMLJIŠTA I IMOVINE	16.800.000,00	5.000.000,00	21.800.000,00	6,19%	129,76	25.100.000,00	23.620.000,00
			<i>glavni program: G40 Izgradnja, zaštita okoliša i prostorno planiranje</i>	16.800.000,00	5.000.000,00	21.800.000,00	6,19%	129,76	25.100.000,00	23.620.000,00
			Program: 1030 Priprema zemljišta i izrada prostorno-planskih dokumenata	16.800.000,00	5.000.000,00	21.800.000,00	6,19%	129,76	25.100.000,00	23.620.000,00
			Funkcija: 0620 Razvoj zajednice							
			kapitalni projekt: K1030-01 Otkup zemljišta za izgradnju	8.500.000,00	8.000.000,00	16.500.000,00	4,69%	194,12	17.800.000,00	16.320.000,00
			41 RASHODI ZA NABAVU NEPROIZVEDENE DUGO. IMOVINE	8.500.000,00	8.000.000,00	16.500.000,00	4,69%	194,12	17.800.000,00	16.320.000,00
			411 MATERIJALNA IMOVINA - PRIRODNA BOGATSTVA	8.500.000,00	8.000.000,00	16.500.000,00	4,69%	194,12		

## IZMJENE I DOPUNE RAZVOJNIH PROGRAMA ZA 2012. G. I PROJEKCIJA ZA 2013. I 2014.

## UKUPNI RASHODI I IZDACI - POSEBNI DIO

	Plan	Povećanje - smanjenje	Prve izmjenjene i dopune	Struktura		Indeks
				izvori financiranja	Plan 2013. god.	
Razdjel: <b>060</b>	81.400.000,00	-15.300.000,00	66.100.000,00	18,78%	81,20	69.820.000,00
<b>UPRAVNI ODJEL ZA GRADITELJSTVO I ZAŠTITU OKOLIŠA</b>						
Glava: <b>060-02</b>	16.800.000,00	5.000.000,00	21.800.000,00	6,19%	129,76	23.620.000,00
<b>PRIPREMA ZEMLJIŠTA I IMOVINE</b>						
<i>glavni program: G40 Izgradnja, zaštita okoliša i prostorno planiranje</i>						
Program: <b>1030</b>	16.800.000,00	5.000.000,00	21.800.000,00	6,19%	129,76	23.620.000,00
Priprema zemljišta i izrada prostorno-planskih dokumenata						
Funkcija: 0620 Razvoj zajednice						
kapitalni projekt: <b>K1030-02</b> Prostorno planski dokumenti						
<b>41</b>						
RASHODI ZA NABAVU NEPROIZVEDENE DUGO. IMOVINE	11 43	-2.100.000,00	4.700.000,00	1,34%	69,12	5.800.000,00
<b>412</b>						
NEMATERIJALNA IMOVINA	11 43	-2.100.000,00	4.700.000,00	1,34%	69,12	5.800.000,00
<b>42</b>						
RASHODI ZA NABAVU PROIZVEDENE DUGOTRAJ. IMOVINE	43	-900.000,00	600.000,00	0,17%	40,00	1.500.000,00
<b>426</b>						
NEMATERIJALNA PROIZVEDENA IMOVINA	43	-900.000,00	600.000,00	0,17%	40,00	1.500.000,00
Glava: <b>060-03</b>	200.000,00	0,00	200.000,00	0,06%	100,00	200.000,00
<b>SPOMENICI KULTURE</b>						
<i>glavni program: G40 Izgradnja, zaštita okoliša i prostorno planiranje</i>						
Program: <b>1031</b>	200.000,00	0,00	200.000,00	0,06%	100,00	200.000,00
Program obnove spomenika kulture						
Funkcija: 0820 Služba kulture						
kapitalni projekt: <b>K1031-01</b> Prijenosi za spomenike kulture						
<b>38</b>						
OSTALI RASHODI	42	0,00	200.000,00	0,06%	100,00	200.000,00
<b>382</b>						
KAPITALNE DONACIJE	42	0,00	100.000,00	0,03%	100,00	100.000,00
<b>42</b>						
RASHODI ZA NABAVU PROIZVEDENE DUGOTRAJ. IMOVINE	42	0,00	100.000,00	0,03%	100,00	100.000,00
<b>421</b>						
GRADEVINSKI OBJEKTI	42	0,00	100.000,00	0,03%	100,00	100.000,00



## IZMJENE I DOPUNE RAZVOJNIH PROGRAMA ZA 2012. G. I PROJEKCIJA ZA 2013. I 2014.

## UKUPNI RASHODI I IZDACI - POSEBNI DIO

	Plan	Povećanje - smanjenje	Prve izmjenjene i dopune	Struktura		Plan 2013. god.	Plan 2014. god.
				Indeks	Indeks		
izvori financiranja							
Razdjel: <b>060</b>	81.400.000,00	-15.300.000,00	66.100.000,00	18,78 %	81,20	67.800.000,00	69.820.000,00
<b>UPRAVNI ODJEL ZA GRADITELJSTVO I ZAŠTITU OKOLIŠA</b>							
Glava: <b>060-04</b>	5.500.000,00	0,00	5.500.000,00	1,56 %	100,00	8.700.000,00	8.700.000,00
<b>STAMBENA IZGRADNJA</b>							
<i>glavni program: G40 Izgradnja, zaštita okoliša i prostorno planiranje</i>							
Program: <b>1032</b>	5.500.000,00	0,00	5.500.000,00	1,56 %	100,00	8.700.000,00	8.700.000,00
Program: stambene izgradnje							
Funkcija: 0620 Razvoj zajednice							
kapitalni projekt: <b>K1032-01</b> Priprema infrastrukture za izgradnju POS							
<b>42</b>	2.000.000,00	0,00	2.000.000,00	0,57 %	100,00	0,00	0,00
RASHODI ZA NABAVU PROIZVEDENE DUGOTRAJIMOVI NE							
<b>421</b>	2.000.000,00	0,00	2.000.000,00	0,57 %	100,00	0,00	0,00
GRADEVINSKI OBJEKTI							
Funkcija: 0620 Razvoj zajednice							
kapitalni projekt: <b>K1032-02</b> Izgradnja socijalnih stanova							
<b>42</b>	3.500.000,00	0,00	3.500.000,00	0,99 %	100,00	8.700.000,00	8.700.000,00
RASHODI ZA NABAVU PROIZVEDENE DUGOTRAJIMOVI NE							
<b>421</b>	3.500.000,00	0,00	3.500.000,00	0,99 %	100,00	8.700.000,00	8.700.000,00
GRADEVINSKI OBJEKTI							
Glava: <b>060-05</b>	1.800.000,00	-1.000.000,00	800.000,00	0,23 %	44,44	1.500.000,00	1.500.000,00
<b>ZAŠTITA OKOLIŠA</b>							
<i>glavni program: G40 Izgradnja, zaštita okoliša i prostorno planiranje</i>							
Program: <b>1033</b>	1.800.000,00	-1.000.000,00	800.000,00	0,23 %	44,44	1.500.000,00	1.500.000,00
Programi u službi zaštite okoliša							
Funkcija: 0560 Poslovi i usluge zaštite okoliša koji nisu drugdje svrstani							
kapitalni projekt: <b>K1033-02</b> Projekt zaštite okoliša i energetske učinkovitosti							
<b>37</b>	1.800.000,00	-1.000.000,00	800.000,00	0,23 %	44,44	1.500.000,00	1.500.000,00
NAKNADE GRADA I KUĆAN OD OSIGURANJA I DR. NAKNADE							
<b>372</b>	1.800.000,00	-1.000.000,00	800.000,00	0,23 %	44,44	1.500.000,00	1.500.000,00
OSTALE NAKNADE GRADA I KUĆAN IZ PRORAČUNA							

## IZMJENE I DOPUNE RAZVOJNIH PROGRAMA ZA 2012. G. I PROJEKCIJA ZA 2013. I 2014.

## UKUPNI RASHODI I IZDACI - POSEBNI DIO

	Plan	Povećanje - smanjenje	Prve izmjenjene i dopune	Struktura		Plan 2013. god.	Plan 2014. god.
				Indeks	Indeks		
izvori financiranja							
Razdjel: <b>060</b>	81.400.000,00	-15.300.000,00	66.100.000,00	18,78 %	81,20	67.800.000,00	69.820.000,00
<b>UPRAVNI ODJEL ZA GRADITELJSTVO I ZAŠTITU OKOLIŠA</b>							
Glava: <b>060-06</b>	19.500.000,00	-3.700.000,00	15.800.000,00	4,49 %	81,03	12.000.000,00	11.000.000,00
<b>IZGRADNJA OSTALIH OBJEKATA</b>							
<i>glavni program: G40 Izgradnja, zaštita okoliša i prostorno planiranje</i>							
Program: <b>1035</b>	19.500.000,00	-3.700.000,00	15.800.000,00	4,49 %	81,03	12.000.000,00	11.000.000,00
<b>IZGRADNJA OSTALIH OBJEKATA</b>							
Funkcija: 0620 Razvoj zajednice							
kapitalni projekt: <b>K1035-01</b> Izgradnja objekata DV Radost							
<b>42</b>	4.000.000,00	-1.000.000,00	3.000.000,00	0,85 %	75,00	0,00	0,00
<b>RASHODI ZA NABAVU PROIZVEDENE DUGOTRAJIMOVI NE</b>							
<b>421</b>	4.000.000,00	-1.000.000,00	3.000.000,00	0,85 %	75,00	0,00	0,00
<b>GRADEVINSKI OBJEKTI</b>							
Funkcija: 0620 Razvoj zajednice							
kapitalni projekt: <b>K1035-02</b> ŠC Višnjik							
<b>42</b>	14.000.000,00	-2.700.000,00	11.300.000,00	3,21 %	80,71	11.500.000,00	11.000.000,00
<b>RASHODI ZA NABAVU PROIZVEDENE DUGOTRAJIMOVI NE</b>							
<b>421</b>	14.000.000,00	-2.700.000,00	11.300.000,00	3,21 %	80,71	11.500.000,00	11.000.000,00
<b>GRADEVINSKI OBJEKTI</b>							
Funkcija: 0620 Razvoj zajednice							
kapitalni projekt: <b>K1035-04</b> Izrada projektnih dokum. Centar za baštinu							
<b>41</b>	1.500.000,00	0,00	1.500.000,00	0,43 %	100,00	0,00	0,00
<b>RASHODI ZA NABAVU NEPROIZVEDENE DUGO. IMOVINE</b>							
<b>412</b>	1.500.000,00	0,00	1.500.000,00	0,43 %	100,00	0,00	0,00
<b>NEMATERIJALNA IMOVINA</b>							
Funkcija: 0620 Razvoj zajednice							
kapitalni projekt: <b>K1035-05</b> Izgradnja doma za starije osobe na Olību							
<b>42</b>	0,00	0,00	0,00	0,00 %	0,00	500.000,00	0,00
<b>RASHODI ZA NABAVU PROIZVEDENE DUGOTRAJIMOVI NE</b>							
<b>421</b>	0,00	0,00	0,00	0,00 %	0,00	500.000,00	0,00
<b>GRADEVINSKI OBJEKTI</b>							

## IZMJENE I DOPUNE RAZVOJNIH PROGRAMA ZA 2012. G. I PROJEKCIJA ZA 2013. I 2014.

## UKUPNI RASHODI I IZDACI - POSEBNI DIO

Razdjel: 070	UPRAVNI ODJEL ZA GOSPODARENJE IMOVINOM	Glava: 070-01	STAMBENI I POSLOVNI PROSTORI GRADA	izvori financiranja	Plan	Povećanje - smanjenje	Prve izmjenjene i dopune	Struktura		Plan 2014. god.
								Indeks	Indeks	
					4.089.000,00	0,00	4.089.000,00	1,16%	100,00	4.100.000,00
					4.089.000,00	0,00	4.089.000,00	1,16%	100,00	4.100.000,00
			<i>glavni program: G50 Upravljanje imovinom</i>		4.089.000,00	0,00	4.089.000,00	1,16%	100,00	4.100.000,00
			Program: 1035	Gospodarenje imovinom Grada Zadra	4.089.000,00	0,00	4.089.000,00	1,16%	100,00	4.100.000,00
				Funkcija: 0620	Razvoj zajednice					
				kapitalni projekt: K1035-02	Ulaganja u gradsku imovinu					
			41	RASHODI ZA NABAVU NEPROIZVEDENE DUGO. IMOVINE	11 72	0,00	500.000,00	0,14%	100,00	500.000,00
			411	MATERIJALNA IMOVINA - PRIRODNA BOGATSTVA	11 72	0,00	500.000,00	0,14%	100,00	500.000,00
			42	RASHODI ZA NABAVU PROIZVEDENE DUGOTRAJ. IMOVINE	11	0,00	3.589.000,00	1,02%	100,00	3.600.000,00
			421	GRAĐEVINSKI OBJEKTI	11	0,00	3.589.000,00	1,02%	100,00	3.600.000,00
			Razdjel: 090	UPRAVNI ODJEL ZA GOSPODARSTVO	7.551.264,00	-1.369.714,00	6.181.550,00	1,76%	81,86	7.644.914,00
			Glava: 090-01	GOSPODARSTVO	5.132.100,00	-739.012,00	4.393.088,00	1,25%	85,60	4.956.161,00
				<i>glavni program: G70 Gospodarstvo i protupožarna zaštita</i>						
			Program: 1042	Program poticanja gospodarskih aktivnosti	5.132.100,00	-739.012,00	4.393.088,00	1,25%	85,60	4.956.161,00
				Funkcija: 0411	Opći ekonomski i trgovački poslovi					
				kapitalni projekt: K1042-02	Poslovna zona Crno					
			36	POMOĆI DANE U INOZEMSTVO I UNUTAR OPĆEG PRORAČ	11	-739.012,00	4.393.088,00	1,25%	85,60	4.956.161,00
			363	POMOĆI UNUTAR OPĆEG PRORAČUNA	11	-579.012,00	503.088,00	0,14%	46,49	2.956.161,00
			38	OSTALI RASHODI	43	-710.000,00	790.000,00	0,22%	52,67	2.000.000,00
			386	KAPITALNE POMOĆI	43	-710.000,00	790.000,00	0,22%	52,67	2.000.000,00
			41	RASHODI ZA NABAVU NEPROIZVEDENE DUGO. IMOVINE	11	550.000,00	3.100.000,00	0,88%	121,57	0,00
			411	MATERIJALNA IMOVINA - PRIRODNA BOGATSTVA	11	550.000,00	3.100.000,00	0,88%	121,57	0,00

## IZMJENE I DOPUNE RAZVOJNIH PROGRAMA ZA 2012. G. I PROJEKCIJA ZA 2013. I 2014.

## UKUPNI RASHODI I IZDACI - POSEBNI DIO

Razdjel: 090	UPRAVNI ODJEL ZA GOSPODARSTVO	Glava: 090-04	INFORMATIZACIJA GRADSKJE UPRAVE	izvori financiranja	Plan	Povećanje - smanjenje	Prve izmjenjene i dopune	Struktura		Plan 2013. god.	Plan 2014. god.
								Indeks	Indeks		
					7.551.264,00	-1.369.714,00	6.181.550,00	1,76%	81,86	7.644.914,00	8.294.836,00
					2.419.164,00	-630.702,00	1.788.462,00	0,51%	73,93	2.688.753,00	2.688.753,00
			<i>glavni program: G10 Politički sustav i administracija Grada</i>		2.419.164,00	-630.702,00	1.788.462,00	0,51%	73,93	2.688.753,00	2.688.753,00
			Program: 1049	Program informatizacije Gradske uprave	2.419.164,00	-630.702,00	1.788.462,00	0,51%	73,93	2.688.753,00	2.688.753,00
			Funkcija: 0490	Ekonomski poslovi koji nisu drugdje svrstani	2.419.164,00	-630.702,00	1.788.462,00	0,51%	73,93	2.688.753,00	2.688.753,00
			kapitalni projekt: K1049-01	Ulaganje u informatizaciju	799.254,00	-117.173,00	682.081,00	0,19%	85,34	632.200,00	632.200,00
			32	MATERIJALNI RASHODI	157.440,00	-22.440,00	135.000,00	0,04%	85,75		
			321	NAKNADE TROŠKOVA ZAPOSLENIMA	0,00	0,00	0,00	0,00%			
			322	RASHODI ZA MATERIJAL I ENERGIJU	641.814,00	-94.733,00	547.081,00	0,16%	85,24		
			323	RASHODI ZA USLUGE	1.619.910,00	-513.529,00	1.106.381,00	0,31%	68,30	2.056.553,00	2.056.553,00
			42	RASHODI ZA NABAVU PROIZVEDENE DUGOTRAJ IMOVINE	881.910,00	-341.029,00	540.881,00	0,15%	61,33		
			422	POSTROJENJA I OPREMA	738.000,00	-172.500,00	565.500,00	0,16%	76,63		
			426	NEMATERIJALNA PROIZVEDENA IMOVINA	103.190.264,00	-18.572.132,00	84.618.132,00	24,04%	82,00	86.049.414,00	86.304.736,00
				Proračun ukupno:							

**IZMJENE I DOPUNE RAZVOJNIH PROGRAMA ZA 2012. G. I PROJEKCIJA ZA 2013. I 2014.**

UKUPNI RASHODI I IZDACI - POSEBNI DIO

**Rekapitulacija prema izvorima financiranja:**

šifra	izvor financiranja	plan:	izmjena:	indeks:
11	Izvorni gradski prihodi	20.462.153,00	19.099.130,00	93,34
42	Prihodi od spomeničke rente	1.500.000,00	1.500.000,00	100,00
43	Ostali prihodi za posebne na	38.450.000,00	40.632.550,00	105,68
51	Tekuće pomoći	3.278.111,00	3.686.452,00	112,46
52	Kapitalne pomoći	15.000.000,00	11.000.000,00	73,33
53	Ostale pomoći	1.750.000,00	200.000,00	11,43
61	Donacije	3.000.000,00	0,00	0,00
71	Prihodi od prodaje neproizv	13.250.000,00	3.000.000,00	22,64
72	Prihodi od prodaje dugotr. in	6.500.000,00	5.500.000,00	84,62
	ukupno:	103.190.264,00	84.618.132,00	82,00

**III ZAVRŠNE ODREDBE****Članak 3,**

**Ove Izmjene i dopune Proračuna Grada Zadra stupaju na snagu osmog dana od dana objave u "Glasniku Grada Zadra".**

**Klasa: 400-01/11-01/17**

**Ur.br. 2198/01-2/1-12-8**

**Zadar, 13. rujna 2012.godine**

**GRADSKO VIJEĆE GRADA ZADRA**

**PREDSJEDNIK**

**Živko Kolega, v.r.**



**S A D R Ź A J****AKTI GRADSKOG VIJEĆA****35. sjednica – 13. rujna 2012.**

1.	Polugodišnji izvještaj o izvršenju Proračuna Grada Zadra za 2012. godinu;	<b>1</b>
2.	Izmjene i dopune Programa gradnje objekata i uređaja komunalne infrastrukture Grada Zadra za 2012. godinu;	<b>72</b>
3.	Izmjene i dopune Plana gradnje komunalnih vodnih građevina na području Grada Zadra za 2012. godinu;	<b>73</b>
4.	Izmjene i dopune Programa održavanja komunalne infrastrukture Grada Zadra za 2012. godinu;	<b>75</b>
5.	Izmjene i dopune Programa javnih potreba u predškolskom odgoju i školstvu Grada Zadra za 2012. godinu;	<b>79</b>
6.	Izmjene i dopune Programa potreba za socijalnu skrb i zdravstvo Grada Zadra za 2012. godinu;	<b>82</b>
7.	Izmjene i dopune Programa javnih potreba u športu na području Grada Zadra za 2012. godinu;	<b>87</b>
8.	Izmjene i dopune Programa javnih potreba u kulturi Grada Zadra za 2012. godinu;	<b>88</b>
9.	Izmjene i dopune Programa poticanja poljoprivrede, ribarstva i ruralnog razvoja na području Grada Zadra za 2012. godinu;	<b>91</b>
10.	Prve Izmjene i dopune PRORAČUNA GRADA ZADRA za 2012. godinu i projekcija za 2013. i 2014. godinu.	<b>92</b>

**IZDAVAČ: GRAD ZADAR –**  
**Odgovorna: Mirjana Zubčić, dipl. iur.**  
**Telefon: (023) 208-183**  
**Zadar, 2012. godine**