



*POLUGODIŠNJI IZVJEŠTAJ
O IZVRŠENJU PRORAČUNA
GRADA ZADRA ZA 2013. GODINU*

Zadar, Rujan 2013.

1. POLUGODIŠNJI IZVJEŠTAJ O IZVRŠENJU PRORAČUNA GRADA ZADRA ZA RAZDOBLJE SIJEČANJ-LIPANJ 2013. GODINE

1.1. UVOD

Zakonom o proračunu ("Narodne novine" br. 87/08, 136/12) odredbom članka 109. utvrđena je obveza izvršnog tijela jedinice lokalne i područne (regionalne) samouprave da podnese polugodišnji Izvještaj o izvršenju proračuna za prvo polugodište predstavničkom tijelu i to do 15. rujna tekuće godine.

Na sadržaj polugodišnjeg Izvještaja o izvršenju Proračuna primjenjuju se odredbe članka 108. Zakona o proračunu. Tako je navedenim člankom utvrđeno da sadržaj Izvještaja o izvršenju proračuna mora sadržavati:

1. opći dio proračuna koji čini Račun prihoda i rashoda i Račun financiranja na razini odjeljka ekonomske klasifikacije,
2. posebni dio proračuna po organizacijskoj i programskoj klasifikaciji na razini odjeljka ekonomske klasifikacije,
3. izvještaj o zaduživanju na domaćem i stranom tržištu novca i kapitala,
4. izvještaj o korištenju proračunske zalihe,
5. izvještaj o danim državnim jamstvima i izdacima po državnim jamstvima.

Izvještaj treba sadržavati i podatke o deficitu proračuna odnosno obrazloženje makroekonomskih pokazatelja, ali se na jedinice lokalne i područne (regionalne) samouprave te dvije odredbe ne odnose.

Člankom 108. st. 4 propisano je da Ministar financija donosi Pravilnik o polugodišnjem i godišnjem izvještaju o izvršenju proračuna kojim se propisuju i obveznici i sam sadržaj polugodišnjeg i godišnjeg izvještaja o izvršenju proračuna. Pravilnik je donesen 22. veljače 2013. godine i stupio je na snagu 7. ožujka 2013. godine. Pravilnik je razradio odredbe članka 108. Zakona o proračunu u dijelu samog sadržaja odnosno izgleda izvještaja o polugodišnjem i godišnjem izvršenja proračuna.

Proračun grada Zadra za 2013. godinu usvojilo je Gradsko vijeće grada Zadra na 36. sjednici dana 19. studenog 2012. godine te je isti i objavljen u Glasniku Grada Zadra br. 17/2012. godine.

U izradi polugodišnjeg izvještaja Grada Zadra za razdoblje siječanj-lipanj 2013. godine korišteni su podaci iz glavne knjige Proračuna odnosno podaci iz Financijskih izvještaja o prihodima i rashodima, primicima i izdacima za navedeno razdoblje koji su sukladno Pravilniku o financijskom izvještavanju dostavljeni FINA Zadar odnosno Ministarstvu financija.

Detaljniji prikaz podataka koji čine izvještaj o izvršenju Proračuna Grada Zadra daju se u daljnjem prikazu.

1.2. PRIHODI I PRIMICI

Planirani prihodi i primici za 2013. godinu iznose 363.658.082,00 kuna, gdje su prihodi poslovanja planirani u iznosu od 355.904.082,00 kuna, prihodi od prodaje neproizvedene imovine u iznosu od 7.500.000,00 kuna, a primici u iznosu od 254.000,00 kuna. U razdoblju siječanj-lipanj 2013. godine prihodi poslovanja ostvareni su u iznosu od 142.026.845,22 kuna, prihodi od prodaje nefinancijske imovine u iznosu od 3.767.078,81 kuna, a primici u iznosu od 57.941,00 kuna. Ukupno gledajući ostvareno je 145.851.865,03 kuna prihoda i primitaka i čine 40,10% ukupnog Proračuna.

1.2.1. PRIHODI POSLOVANJA

Prihodi poslovanja planirani su u iznosu od 355.904.082,00 kuna, a realizirani su u iznosu od 142.026.845,22 kuna odnosno 39,91%. Pojedine vrste prihoda iz razreda prihoda poslovanja ostvarene su kako slijedi:

PRIHODI OD POREZA I PRIREZA NA DOHODAK

Prihodi od poreza i prireza na dohodak realizirani su u iznosu od 75.330.394,39 kuna od planiranih 174.137.007,00 kuna i čine ga prihodi od poreza i prireza na dohodak, porezi na imovinu, porezi na robu i usluge i ostali prihodi od poreza. Prihodi od poreza i prireza na dohodak čine najznačajniji dio samih prihoda poslovanja te prihoda od poreza. U ovom izvještajnom razdoblju uprihodovano je 66.974.809,05 kuna od planiranih 146.667.007,00 kuna poreza i prireza na dohodak, od čega samo na prirez na dohodak otpada 11.017.958,86 kuna. Za dio financiranja decentraliziranih funkcija osnovnog školstva uprihodovano je 2.875.027,63 kuna (3,1% uprihodovag poreza na dohodak na području Grada Zadra), a za vatrogastvo 1.205.680,51 kuna (odnosno 1,3% uprihodovanog poreza na području Grada Zadra). Ostalo čini "čisti porez na dohodak" ili 51.876.142,05 kuna. U odnosu na prethodnu godinu realizirano je 2,71% više sredstava.

POREZI NA IMOVINU

Porezi na imovinu planirani su u iznosu od 20.000.000,00 kuna, a realizirani u iznosu od 7.068.558,76 kuna ili 35,34%. U ovu podskupinu spadaju stalni porezi na imovinu (porez na kuće za odmor) i povremeni porezi (porez na promet nekretnina). Porez na kuće za odmor plaća se sukladno Zakonu o financiranju jedinica lokalne i područne (regionalne) samouprave i gradskoj Odluci o porezu na kuće za odmor, a plaćaju ga vlasnici kuća i stanova koji se koriste sezonski ili povremeno. U ovom izvještajnom razdoblju naplaćeno je 199.473,96 kuna ili nominalno 146.458,58 kuna više nego prethodne godine. Porez an promet nekretnina je zajednički porez koji se dijeli između države i gradova na način da državi pripada 40% naplaćene realizacija na području grada, a gradovima 60%. U ovom izvještajnom razdoblju naplaćeno je 6.869.084,80 kuna ili 96,63% realizacije iz prethodne godine.

POREZ NA ROBU I USLUGE

Porezi na robu i usluge planirani su u iznosu od 7.400.000,00 kuna, a realizirani u iznosu od 1.287.026,58 kuna. U ovu podskupinu evidentiraju se gradski porezi i to: porez na potrošnju i porez na tvrtku ili naziv. Porez na potrošnju naplaćen je u iznosu od 725.782,69 kuna, a porez na tvrtku 561.243,89 kuna. U odnosu na prethodno razdoblje naplaćeno je 47,70% ili 615.278,81 kuna manje poreza budući da je razrez poreza na tvrtku bio u srpnju 2013. godine te dopijee istog u kolovozu o.g.. Sama naplata rezultat je najvećim dijelom iz pokrenutih ovrha.

POMOĆI

Pomoći iz inozemstva i od subjekata unutar opće države planirani su u iznosu od 42.907.075,00 kuna, a realizirani u iznosu od 14.228.852,13 kuna. U odnosu na prethodnu godinu to je 1,22% ili 171.477,06 kuna više. Evidentirani su prihodi iz državnog proračuna za provođenje izbora za zastupnike u EU Parlament i to u iznosu od 2.213.922,30 kuna te redovno pražnjenje iz državnog proračuna u iznosu od 4.131.429,69 kuna. Prihodi iz gradskih i općinskih proračuna odnose se na dječji vrtić Latica budući je isti korisnik Grada Zadra te se uplate iz gradskih i općinskih proračuna trebaju evidentirati preko žiro-račua Grada Zadra. Nadalje, u ovoj podskupini evidentirani su prihodi iz Zadarske županije i to u iznosu od 353.536,41 kuna i odnose se uglavnom na plaću kineziologa u OŠ Voštarnica Zadar ,refundaciju dijela troškova za članove biračkih odbora prilikom provedbe lokalnih izbora u svibnju/lipnju ove godine, zatim sredstva za financiranje županijske matične službe u Gradskoj knjižnici i sredstva kao pomoć Osnovnim školama koje pripadaju Gradu Zadru za provođenje raznih natjecanja. Iz državnog proračuna doznaju se sredstva za didaktiku, prijevoz i marendu za Osnovne škole Voštarnica, Petar Preradović i Zadarski otoci. U tu svrhu realizirano je 509.251,73 kuna. Dio koji se odnosi na financiranje programa javnih potreba u predškolskom odgoju i za dječji vrtić za djecu s poteškoćama u razvoju Latica te DV Radost i DV Sunce bilo da se odnosi na program za djecu s teškoćama u razvoju u posebnim odgojnim ustanovama, program za predškolu i program za darovitu djecu realiziran je u iznosu od 446.920,00 kuna. Za dio dodatnog udjela poreza na dohodak koji nije dostatan za pokriće financiranja osnovnog školstva i vatrogastva kroz pomoći izravnjanja doznaju se na mjesečnoj razini razlika do ukupne mjesečne obveze. U tom dijelu realizirano je 6.510.792,00 kuna (za osnovno školstvo 975.975,00 kuna , a vatrogastvo 5.534.817,00 kuna).

PRIHODI OD IMOVINE

Prihodi od imovine planirani su u iznosu od 41.810.000,00 kuna, a realizirani u iznosu od 19.543.727,64 kuna ili 46,74% ukupnog plana. U podskupini prihoda od financijske imovine naplaćeno je kamata na depozite po viđenju u iznosu od 14.705,38 kuna, a zatezne kamate iz poslovnih odnosa i po prisilnoj naplati u iznosu od 1.355.775,52 kuna. U odnosu na prethodno razdoblje naplaćeno je 1.528 mil kuna

manje s obzirom da je izostala uplata dijela dobiti od trgovačkih društava u vlasništvu grada.

Prihodi od nefinancijske imovine čine podskupinu u okviru prihoda od imovine koja je financijski najzastupljenija. Naime u ovom izvještajnom razdoblju naplaćeno je 18.173.246,74 kuna od planiranih 39.020.000,00 kuna odnosno 46,57% godišnjeg plana. U ovu podskupinu prihoda evidentiraju se prihodi-naknade od koncesija, prihodi od zakupa poslovnog prostora i javnih površina, prihodi od spomeničke rente, naknada za nezakonito zadržanu zgradu u prostoru. Slijedom navedenog realizacija po pojedinom prihodu izgledala je na sljedeći način:

-naknade za koncesije realizirane su u iznosu od 3.118.169,72 kuna, od čega su najzastupljenije naknade za koncesijska odobrenja koja su naplaćena u iznosu od 2.689.238,00 kuna te naknade za koncesiju na pomorskom dobru u iznosu od 193.1554,10, naknade za turističko zemljište naplaćene su u iznosu od 56.504,59 kuna te ostale koncesije (dimnjačarske usluge) u iznosu od 153.149,52 kuna.

-prihod od zakupa poslovnih prostora i javnih površina te stambenih prostora realizirano je u iznosu od 7.914.660,96 kuna i to redom:

-prihod od zakupa poslovnog prostora.....7.134.790,40 kn
-prihod od zakupa javnih površina (šandovi i kiosci)..... 511.210,37 kn
-prihodi od najma gradskih stanova..... 268.660,19 kn.

Prihod od spomeničke rente također se evidentira u ovoj podskupini prihoda od nefinancijske imovine. Naplaćeno je svega 235.580,58 kuna budući da će razrez za 2013. godinu biti u drugom polugodištu 2013. godine.

Prihodi od zakupa javnih površina za postavu stolova i stolica, naknade za ulaz u pješačku zonu te zakupi za postavu reklamnih plakata također su dobro realizirani i to u iznosu od 4.360.567,79 kuna.

Grad Zadar ima sklopljene Ugovore o pravu služnosti i korištenju javnih površina sa telekom operatorima HT d.d. i B.net d.o.o. Na osnovu tih ugovora Grad Zadar od navedenih telekom operatora dobiva godišnju naknadu koja je za 2013. Godinu naplaćena u iznosu od 1.209.974,76 kuna.

Naknada za nezakonito zadržane zgrade u prostoru dijeli se između grada i države na način da se od ukupne naplate 50% prihoduje u gradski, a 50% u državni proračun. S te osnove naplaćeno je 1.334.292,93 kuna.

PRIHODI OD ADMINISTRATIVNIH PRISTOJBI I PO POSEBNIM PROPISIMA

Prihodi od administrativnih pristojbi i po posebnim propisima planirani su u iznosu od 94.900.000,00 kuna, a realizirani su u iznosu od 32.395.352,91 kuna ili 34,14% plana, a u odnosu na prethodnu godinu 2,42% ili nominalno 766.104,64 kuna više.

Upravne i administrativne pristojbe naplaćene su u iznosu od 1.690.086,33 kuna, a prihodi po posebnim propisima uključivši i komunalne naknadu i komunalni doprinos u iznosu od 30.705.266,58 kuna. U ovoj podskupini prihoda gledajući pojedine stavke

može se zaključiti da je naplata skoro identična prošlogodišnjoj (komunalna naknada i vodni doprinos), dok je u dijelu koji se odnosi na prihod od komunalnog doprinosa nešto veća i to zbog postupka legalizacije objekata. Tako je iz "redovnog" komunalnog doprinosa naplaćeno 3.280.358,83 kuna, a iz postupka "legalizacije" 2.728.724,39 kuna. Naknade na priključak na komunalne građevine naplatile su se u iznosu od 499.436,00 kuna što je za 237.402,80 kuna manje nego lani.

Ovdje je značajno spomenuti i podskupinu ostalih nespomenutih prihoda koji su se realizirali u iznosu od 2.124.349,10 kuna ili 273.581,73 kuna više nego prethodne godine. Vrijednosno najznačajniji su prihodi od Županijske uprave za ceste, a koji se odnosi na preuzete nerazvrstane ceste sukladno posebnom zakonu. Oni iznose 1.316.010,98 kuna i obuhvaćaju naplatu za prosinac 2012. godine pa do travnja 2013. godine.

Agencija za promet nekretnina, temeljem Ugovora o međusobnim pravima i obvezama u svrhu izgradnje stambene građevine prema provedbenom programu društveno poticane stanogradnje iz 2010. godine, doznajuće 35% od naknade za prodane stanove iz programa poticane stanogradnje. U tu svrhu naplaćeno je 584.757,95 kuna.

Prihodi od sufinanciranja katastarske izmjere naplatili su se u iznosu od 83.648,32 kuna, a naknada odnosno prihodi za volontere bez zasnivanja radnog odnosa iznose ukupno 117.242,70 kuna.

PRIHODI OD DONACIJA

Prihodi od prodaje proizvoda, roba i usluga te donacija planirani su u iznosu od 1.000.000,00 kuna, a realizirani u iznosu od 337.093,31 kuna ili 33,71% plana. Prilikom rješavanja zamjene/izvlaštenja zemljišta pred Uredom državne uprave u Zadru vlasnici zemljišta koji su s Gradom Zadrom potpisali Ugovore donirali su i dio zemljišta koji se nalazi pod prometnicom. U računovodstvenom smislu radi se o donaciji, a protustavka ovom prihodu je u dijelu koji se odnosi na nabavu zemljišta.

KAZNE UPRAVNE MJERE I OSTALI PRIHODI

Ovi prihodi planirani su u iznosu od 1.150.000,00 kuna, a realizirani su sa svega 191.424,84 kuna i odnose se uglavnom na kazne koje naplaćuju komunalni redari te prihode od troškova za provođenje ovrhe.

1.2.2. PRIHODI OD PRODAJE NEFINANCIJSKE IMOVINE

Prihodi od prodaje nefinancijske imovine planirani su u iznosu od 7.500.000,00 kuna, a realizirani su u iznosu od 3.767.078,81 kuna. Sastoje se od prodaje zemljišta u iznosu od 2.302.637,52 kuna i prihode od prodaje stanova na kojima postoji stanarsko pravo u iznosu od 1.439.441,29 kuna. Naplata prihoda od prodaje stanova je manja u odnosu na prethodna razdoblja iz razloga što se od srpnja prošle godine vrši uplata 55% sredstava u državni proračun, nakon što smo naplatili svoja potraživanja iz Državnog proračuna.

Prihodi od prodaje prijevoznih sredstava realizirani su u iznosu od 25.000,00 kuna i odnose se na prodaju osobnog automobila u vlasništvu grada.

1.2.3. PRIMICI

Primici su planirani u iznosu od 254.000,00 kuna, a realizirani u iznosu od 57.941,00 kuna, a odnose se na povrate danih učeničkih i studenskih kredita.

2.1. RASHODI I IZDACI

Rashodi i izdaci planirani su u iznosu od 363.658.082,00 kuna, a realizirani su u iznosu od 144.470.878,34 kuna ili 39,72% plana. U strukturi ostvarenih rashoda i izdataka najzastupljeniji su rashodi poslovanja u iznosu od 123.084.312,94 kuna, zatim rashodi za nabavu nefinancijske imovine u iznosu od 19.924.265,40 kuna te izdaci u iznosu od 1.462.300,00 kuna.

2.1.1. RASHODI POSLOVANJA

Rashodi poslovanja planirani su u iznosu od 264.219.889,00 kuna, a realizirani u iznosu od 123.084.312,94 kuna ili 46,58%. U odnosu na prethodno razdoblje realizirano je 5.052.436,41 kuna više. Rashodi poslovanja u svojoj strukturi sadržavaju rashode za zaposlene, materijalne i financijske rashode, subvencije i pomoći, naknade građanima i kućanstvima, ostale rashode (donacije). Detaljniji pregled daje se u nastavku:

-rashodi za zaposlene planirani su u iznosu od 76.635.211,00 kuna, a realizirani u iznosu od 37.268.274,35 kuna ili 48,78% od planiranog. Osim djelatnika Gradske uprave ovdje se evidentiraju i plaće za korisnike gradskog proračuna i to : Javna vatrogasna postrojba (109 zaposlenih), Gradska knjižnica (46 zaposlenih). Znanstvena knjižnica (30 zaposlenih), Hrvatsko narodno kazalište (17 zaposlenih), Dječji vrtić Radost (151 zaposlenih), Dječji vrtić Sunce (129 zaposlenih) te Dječji vrtić za djecu sa poteškoćama u razvoju Latica (34 zaposlenih). Evidentirana je tu i plaća za tajnika ogranka Matice Hrvatske te djelatnike njih 14 Doma za odrasle Sv. Frane (2 u službi halo pomoć i 12 u službi njege i pomoći).

-Materijalni rashodi planirani su u iznosu od 87.192.352,00 kuna, a realizirani u iznosu od 46.026.184,34 kuna ili 52,79%. U odnosu na prethodno razdoblje to je više za 26,70% ili 9.699.423,57 kuna. Naknade troškova zaposlenima realizirane su u iznosu od 1.422.859,09 i u odnosu na prethodnu godinu po svim stavkama (službena putovanja, naknade za prijevoz te stručno usavršavanje) bilježe tendenciju smanjenja.

Rashodi za materija i energiju neznatno su povećani u odnosu na prethodno razdoblje i to za 4.104.934,52 kuna iz 2012. na 4.975.706,13 kuna u prvom polugodištu 2013. godine. Gotovo na svim stavkama je povećanje u odnosu na prethodno razdoblje. Najizraženije je to kod sitnog inventara gdje je zabilježeno 170.329 kuna rashoda od čega se 104.005,00 kuna odnosi na turističku signalizaciju. Ostatak je raspoređen uglavnom na korisnike (Osnovne škole). Zatim materijal i sirovine realizirani su u iznosu od 163.216,41 kuna od čega se gotovo polovica iznosa odnosi na JVP Zadar, a razlika na redovno poslovanje DV Latica Zadar. Slično je i kod rashoda za nabavu službene, radne odjeće i obuće gdje je evidentirano 84.890,02 kuna ili 67,13% više nego prethodne godine.

Rashodi za usluge predstavljaju odjeljak materijalnih rashoda u kojima imamo najveće odstupanje u odnosu na prethodno razdoblje, u dijelu koji se odnosi na usluge tekućeg i investicijskog održavanja. Ukupno je planirano 69.218.042,00 kuna, a realizirano 35.014.291,25 kuna. Odnosi se to na usluge telefona, pošte i prijevoza, usluge promidžbe i informiranja, intelektualne i računalne usluge, zakupnine i najamnine, ostale usluge te najznačajnije komunalne usluge i usluge tekućeg i investicijskog održavanja. Ukupno ostvarene usluge održavanja i komunalne usluge iznose 30.394.514,27 kuna i najvećim dijelom se odnose na rashode iz Programa održavanja komunalne infrastrukture (održavanje nerazvrstanih cesta, održavanje čistoće javnih površina, zelenih površina, odvodnju atmosferskih voda). Ostatak se odnosi iz redovnog poslovanja gradske uprave i korisnika. Na korisike gradskog proračuna odnosi se 2.302.866,13 kuna.

Naknade troškova osobama izvan radnog odnosa planirane su u iznosu od 10.000,00 kuna, a realizirane su u iznosu od 6.249,02 kuna.

Ostali nespomenuti rashodi planirani su u iznosu od 5.274.900,00 kuna, a realizirani su u iznosu od 4.609.078,85 kuna. Najzastupljenije su naknade predstavničkim i izvršnim tijelima, povjerenstvima i sl. I to u iznosu od 2.931.018,95 kuna. Naime, pored redovnih isplata naknada gradskim vijećnicima evidentirane su naknade prilikom provedbe izbora za zastupnike u EU Parlament I za lokalne izbore.

Financijski rashodi planirani u iznosu od 4.123.700,00 kuna realizirali su se u iznosu od 1.446.633,51 kuna i znatno su niži od prošlogodišnjih. Tu se osim kamata na primljene kredite evidentiraju i zatezne kamate te usluge bankama i FINI za usluge platnog prometa. Kamate na primljeni kredit su manje u odnosu na lani iz razloga što se u kolovozu 2012. otplatila jedna rata dospjele glavnice u iznosu od 1.850.000,00 Eur-a.

Subvencije su planirane u iznosu od 12.985.000,00 kuna, a realizirane u iznosu od 1.406.753,10 kuna ili 10,83% plana. Subvencije se odnose na subvencioniranje privatnih vrtića i vrtića u vlasništvu Grada Zadra kao i za rad Razvojne agencije za što je utrošeno 1.206.445,00 kuna. Za projekt kreditiranja gospodarstva u kreditnoj liniji kao poticaj revitaliziranja gospodarstva utrošeno je 138.145,55 kuna i odnosi se na subvenciju kamatana kredite poduzetnika, dok je za poljoprivrednike i obrtnike utrošeno 62.162,55 kuna.

Pomoći dane u inozemstvo i unutar opće uprave planirane su u iznosu od 3.440.000,00 kuna, a realizirane u iznosu od 350.701,42 kuna, a odnose se na financiranje dežurstva pedijatarata i nabavu opreme za angio salu Opće bolnice Zadar. Navedeno se doznajuje Zadarskoj županiji budući je Županija osnivač. Ukupno je realizirano 274.741,42 kuna, dok je za privođenje namjeni zone Crno utrošeno 75.960,00 kuna i to u suradnji s Općinom Poličnik.

Naknade građanima i kućanstvima planirane su u iznosu od 3.290.000,00 kuna, a realizirane u iznosu od 1.813.679,90 kuna ili 55,13% plana. Ovdje su evidentirani rashodi za Caritas, za jednokratne naknade osobama slabijeg imovinskog stanja kao i naknade za opremanje novorođenčadi.

Ostali rashodi su planirani u iznosu od 76.553.626,00 kuna, a realizirani u iznosu od 34.770.086,32 kuna ili 45,42% ukupnog plana. U ovoj podskupini financiraju se i političke stranke, nacionalne manjine, neprofitne udruge, ali i društva u vlasništvu Grada Zadra kao kapitalne pomoći. Za tu namjenu realizirano je 957.076,32 kuna, a kapitalne donacije za ustanove u vlasništvu Grada Zadra 399.020,14 kuna. Kapitalne pomoći dane su društvu Odvodnja d.o.o. Zadar za radove na komunalnim građevinama, Poduzetničkom inkubatoru za projektnu dokumentaciju GZ Crno te Eko d.o.o. za nabavu opreme.

Ipak vrijednosno su najzastupljenije tekuće donacije u novcu i to u iznosu od 33.413.989,86 kuna, od čega samo na financiranje športskog programa otpada 12.785.730,91 kuna, financiranje plaća djelatnicima u privatnim vrtićima 4.950.044,58 kuna, političkim strankama 239.250,00 kuna, jednokratne novčane pomoći umirovljenicima (uskrsnice) 920.000,00 kuna te ŠC Višnjik zas potrebe redovnog poslovanja 6.000.000,00 kuna.

2.1.2. RASHODI ZA NABAVU NEFINANCIJSKE IMOVINE

Rashodi za nabavu nefinancijske imovine planirani su u iznosu od 83.288.193,00 kuna, a realizirani su u iznosu od 19.924.265,40 kuna ili 23,92% godišnjeg plana. Unutar ovih rashoda možemo izdvojiti rashode za nabavu neproizvedene dugotrajne imovine (zemljišta, licence is l.), rashode za nabavu proizvedene dugotrajne imovine i rashode za dodatna ulaganja .

Rashodi za nabavu neproizvedene dugotrajne imovine (zemljišta i ostala nematerijalna imovina) od planiranih 20.120.000,00 kuna ostvarila se sa 7.293.308,30 kuna od čega je najzastupljenija nabava zemljišta u iznosu od 5.478.365,22 kuna. Nabava zemljišta bila je potrebna za izgradnju prometnih površina unutar DPU centralne zone Vidikovac kao i za izgradnju glavnog gradskog kolektora visoke zone grada. Iznos od 1.814.433,08 kuna utrošio se za izradu izvedbenih projekata, parcelacijskih elaborata te izrade prometnog sustava grada Zadra –ITS-s revizijom i dopunom prometne studije grada Zadra...

Rashodi za nabavu proizvedene dugotrajne imovine planirani su u iznosu od 60.568.193,00 kuna, a realizirani u iznosu od 12.630.957,10 kuna ili 20,85% plana. Ovi rashodi obuhvaćaju nabavu poslovnih objekata, ceste, ostalih građevinskih objekata, postrojenja i oprema prostornih planova i prijevoznih sredstava. Od vrijednosno najznačajnijih rashoda za nabavu proizvedene dugotrajne imovine možemo izdvojiti:

- poslovni objekti: završetak područno objekta DV Radost na Bokanjcu.....858.444,67 kuna
- za plaćanje zgrade u kompleksu "Jazine".....1.791.855,49 kuna
- ceste:završetak rekonstrukcije dijela Ulice Nikola Tesle i Put Bokanjca.....884.902,35 kuna
- ostali građevinski objekti (javne površine i uređenje obale): završetak rekonstrukcije parternog uređenja Trga Petar Zoranić i Poljane Šime Budinić.....1.004.851,41 kuna
- sufinanciranje 1. faze uređenja Uvale Jazine.....4.113.308,84 kuna
- ugradnja solarnih kolektora i plinskih instalacija.....1.085.132,50 kuna,
- postrojenja i oprema: uredska oprema i namještaj.....90.597,91 kuna
- prostorni planovi.....255.000,00 kuna
- ulaganja u računalne programe.....138.278,50 kuna.

U ovom izvještajnom razdoblju nije bilo rashoda za dodatna ulaganja na nefinancijskoj imovini.

U izvještajnom razdoblju ostvaren je višak od 1.380.986,69 kuna te ukupni manjak sada iznosi 80.998.932,23 kuna.

2.1.3. IZDACI

Izdaci su planirani u iznosu od 2.200.000,00 kuna, a realizirani su u iznosu od 1.462.300,00 kuna ili 66,47%. Isto se odnosi na dane učeničke i studentske stipendije.

3. POSEBNI DIO PRORAČUNA

Proračunska potrošnja u Gradu Zadru u razdoblju siječanj-lipanj 2013. godine odvijala se kroz posebni dio Proračuna po nositeljima odnosno Upravnim odjelima u skladu sa proračunskim klasifikacijama kako slijedi:

-u kunama

Razdjel	Naziv	Planirano za 2013.	Izvršeno 1.1.- 30.06. 2013.	Index
Razdjel 010	Predstavnička i izvršna tijela	20.854.917,00	4.631.885,32	22,21
Razdjel 020	UO za Gradsku	35.432.600,00	16.831.657,48	47,50

	<i>samoupravu i opće poslove</i>			
<i>Razdjel 030</i>	<i>UOI za odgoj i školstvo</i>	<i>47.392.900,00</i>	<i>23.974.152,55</i>	<i>50,68</i>
<i>Razdjel 040</i>	<i>UO za socijalnu skrb i zdravstvo</i>	<i>24.304.200,00</i>	<i>9.755.994,66</i>	<i>40,14</i>
<i>Razdjel 060</i>	<i>UO za graditeljstvo i zaštitu okoliša</i>	<i>77.450.000,00</i>	<i>18.752.353,40</i>	<i>24,21</i>
<i>Razdjel 070</i>	<i>UO za gospodarenje imovinom</i>	<i>5.980.000,00</i>	<i>2.835.626,51</i>	<i>47,42</i>
<i>Razdjel 080</i>	<i>UO za kulturu i šport</i>	<i>46.589.792,00</i>	<i>21.997.519,37</i>	<i>47,22</i>
<i>Razdjel 090</i>	<i>UO za gospodarstvo</i>	<i>53.793.673,00</i>	<i>17.894.708,65</i>	<i>33,27</i>
<i>Razdjel 100</i>	<i>UO za poljoprivredu i razvitak otoka</i>	<i>2.600.000,00</i>	<i>329.281,34</i>	<i>12,66</i>
<i>Razdjel 110</i>	<i>UO za komunalne djelatnosti</i>	<i>49.260.000,00</i>	<i>27.467.699,06</i>	<i>55,76</i>

010.PREDSTAVNIČKA I IZVRŠNA TIJELA

U ovom razdjelu planirana su sredstva u iznosu od 20.854.917,00 kuna, a realizirano 4.631.885,32 kuna ili 22,21% ukupnog plana. U ovom razdjelu kroz Programe prati se radi Gradskog vijeća, Gradonačelnika i njegovog ureda i rad nacionalnih manjina.

Program 1001-materijalni i ostali rashodi Gradskog vijeća ostvaren je u iznosu od 518.609,57 kuna od planiranih 1.625.000,00 kuna. Najzastupljenije su naknade gradskim vijećnicima koje su ostavrene u iznosu od 260.584,77 kuna te isplate političkim strankama u iznosu od 239.250,00 kuna.

Program 1002-obilježavanje Dana Grada i ostale obljetnice nije realizirano u ovom izvještajnom razdoblju budući su tu planirana sredstva za proslavu Dana Grada Zadra Sv. Krševana u mjesecu studenom.

Program 1003-financiranje izgradnje športskih objekata na Višnjiku ostvaren je u iznosu od 1.201.045,90 kuna od planiranih 17.350.000,00 kuna. Ostvarenje se odnosi na plaćanje kamata po kreditu za refinanciranje izdatih gradskih obveznica, dok je otplata dijela glavnice za vrijeme otplate kredita u rujnu svake godine do otplate kredita.

Program 1004-program rada Ureda Gradonačelnika ostvaren je u iznosu od 2.912.229,85 kuna od planiranih 1.729.917,00 kuna. Prekoračenje plana nastaje u dijelu koji se odnosi na isplatu naknada za rad na izborima. Naime, prilikom planiranja Proračuna za 2013. godine nije se moglo znati da li će se operativni dio izbora za zastupnike u EU Parlament raditi preko računa Proračuna Grada Zadra te se stoga ovaj

rashod nije niti planirao. Budući da je za ovu namjenu iz državnog proračuna uplaćeno na žiro-račun Grada Zadra iznos za pokriće i ovih naknada, ali i za materijalne troškove te kako su ta sredstva strogo namjenska nije bilo razloga ne izvršiti plaćanja za ovu namjenu te se stoga i nastaje povećanje od 2.037.307,25 kuna. Tu su evidentirani i rashodi za provođenje lokalnih izbora, rada Kulturnog vijeća te rashodi za promidžbu grada

Program 1005-nacionalne manjine ostvaren je u iznosu od 59.131,78 kuna od planiranih 365.917,00 kuna ili 16,16%. Odnosi se to na troškove zakupa poslovnog prostora za rad nacionalnih manjina ze tekuće donacije nacionalnim manjinama.

020. UPRAVNI ODJEL ZA GRADSKU SAMOUPRAVU I OPĆE POSLOVE

U ovom razdjelu planirana su sredstva u iznosu od 35.432.600,00 kuna, a realizirana su u iznosu od 16.831.657,48 kuna ili 47,50%. U ovom razdjelu financiraju se tri programa koja imaju za cilj poboljšanje uvjeta rada Gradske uprave i samouprave te podmirivanje rashoda za redovno funkcioniranje rada Gradske uprave.

Program 1006-rashodi Gradske uprave realizirani su u iznosu od 16.830.857,48 kuna i najvećim dijelom se odnose na podmirivanje plaće za djelatnike Gradske uprave i to u iznosu od 11.486.996,38 kuna, dok na materijalne rashode otpada 5.080.122,57 kuna. Rashodi za zaposlene planirani su u iznosu od 23.111.600,00 i ostvarenje od 11.486.996,38 kuna predstavlja pola planiranog iznosa. Isto tako su i materijalni rashodi koji su planirani u iznosu od 10.295.000,00, a ostvareni u iznosu od 5.081.122,57 kuna ili 49,35%. Ujedno to znači i da se sredstva troši prema planu proračuna, a najveće stavke koje su evidentirane kod materijalnih rashoda su rashodi za zakupnine i najamnine i rashodi za usluge pošte, prijevoza i telefona. Zakupnine i najamnine realizirane su u iznosu od 625.422,12 kuna i uglavnom se odnose na plaćanje najamnine DV Latica, najam opreme i plaćanje Agenciji za upravljanje državnom imovinom za zakup poslovnog prostora. Usluge telefona, pošte i prijevoza ostvarene su u iznosu od 664.702,27 kuna i tu su najzastupljenije usluge Hrvatske pošte s iznosom od 454.548,54 kuna.

Program 1007-rad vijeća mjesnih odbora ostvaren je u iznosu od 800,00 kuna i to predstavlja donaciju fizičke osobe za MO Veli Iž.

Program 1008-dodatna ulaganja na objektima u Mjesnim odborima nisu se realizirali u ovom izvještajnom razdoblju već u srpnju 2013. godine.

030. UPRAVNI ODJEL ZA ODGOJ I ŠKOLSTVO

U ovom razdjelu planirana su sredstva u iznosu od 47.392.900,00 kuna, a realizirana u iznosu od 23.974.152,55 kuna ili 50,59%. U ovom razdjelu prati se predškolski odgoj, osnovno školstvo te učenici i studenti te Pučko otvoreno učilište.

U glavi 030-01 prati se predškolsko obrazovanje sukladno Zakonu o predškolskom odgoju i naobrazbi. Predškolski odgoj organizira se i provodi u ustanovana kojima je

Grad Zadar osnivač, ali i u ostalim ustanovama kojima su drugi osnivači. Predškolski odgoj provodi se u programu 1009 i 1010.

Program 1009-financiranje predškolskog odgoja u privatnim vrtićima realiziran je u iznosu od 4.950.044,58 kuna i predstavlja rashode za plaće djelatnika drugih osnivača u kojem se Grad Zadar obvezao isplaćivati potporu za plaće odgojitelja u visini iznosa bruto plaće kakva se isplaćuje odgojiteljima u ustanovama kojima je Grad Zadar.

Vrtići naplaćuju participaciju od 700,00 kuna, od roditelja ,jednako kao i u gradskim vrtićima čime se postigla ujednačenost cijena u vrtićima ,ali uz poštivanje i ostalih pedagoških standarda.

Program 1010-predškolski odgoj u vrtićima čiji je osnivač Grad Zadar. U ovom programu financiraju se DV Radost i DV Sunce točnije financiraju se plaće njihovih djelatnika i troškovi prijevoza kao i rashodi iz Ministarstva znanosti, obrazovanja i športa namijenjeni za program male škole i program za darovitu djecu. Ukupan program provodi se i organizira u 18 područnih objekata, a plaće se osiguravaju za 280 djelatnika. Za tu namjenu je utrošeno 10.886.205,79 kuna, a za programe male škole i darovitu djecu utrošeno je 108.120,00 kuna.

U glavi 030-02 prate se sredstva za učenike i studente.

Program 1011-učeničke i studentske stipendije realizirane su u iznosu od 1.462.300,00 kuna ili 66,32% plana. Grad Zadar redovito u studenom tekuće godine raspisuje natječaj za dodjelu stipendija za iduću školsku/akademska godinu. Stipendija za učenike iznosi 200,00 kuna, za studente koji studiraju u mjestu prebivališta 500,00 kuna, a za one izvan mjesta prebivališta 700,00 kuna. Godišnji plan za ovu namjenu iznosi 2.200.000,00 kuna.

U glavi 030-03 Upravnog odjela za odgoj i školstvo prati se rad Osnovnih škola na području Grada Zadra i to kroz program 1012 i 1013. Grad Zadar kroz sustav decentralizacije prati rad 10 Osnovnih škola i to: Bartula Kašića, Petra Preradovića, Krune Krstića, Stanovi, Smiljevac, Šimuna Kožičića Benje, Šime Budinića, Voštarnica, Zadarski otoci i Glazbena škola Sv. Benedikta.

Program 1012-osnovnoškolsko obrazovanje realiziran je u iznosu od 4.793.660,14 kuna od planiranih 11.476.100,00 kuna. Radi se o financiranju materijalnih, financijskih i kapitalnih rashoda (nabava opreme i dodatna ulaganja na građevinskim objektima). Planirana sredstva na godišnjoj razini za financiranje osnovnog školstva podijeljena su kroz dva izvora financiranja i to:

Izvori financiranja	Materijalni i financijski rashodi	Rashodi za materijal i usluge tekućeg i invest. održavanja	Rashodi za nabavu nefinancijske imovine
Sredstva prema kriterijima iz Smjernica	6.720.199,00 kn	853.926,00 kn	2.183.623,00 kn
Izborna sredstva Grada Zadra	1.690.901,00 kn	11.074,00 kn	16.377,00 kn

Sredstva prema kriterijima iz Smjernica ekonomske i fiskalne politike za razdoblje 2013-2015. godine planirana su kako se ne bi ugrozio standard škola. Naime navedenim smjernicama dani su parametri i index izračuna materijalnih i financijskih te kapitalnih rashoda za decentralizirane korisnike. U razdoblju siječanj-lipanj 2013. godine ostvareni su sljedeći prihodi za financiranje Osnovnih škola:

Naziv	Izvršenje 1.1.-30.06.2013.
Iz dodatnog udjela u porezu na dohodak-3,1%	2.875.027,63 kn
Iz pozicije fonda poravnjanja	975.975,00 kn
Ukupno	3.851.002,63 kn

Razlika do ukupne potrošnje u navedenom razdoblju terete izvorna sredstva Grada Zadra. Sredstva se doznačuju na žiro-račune dobavljača Osnovnih škola putem rizničnog poslovanja i na žiro-račune škola. Rashodi za nabavu nefinancijske imovine u Osnovnim školama nisu se realizirali već je nabava u tijeku i bit će na rashodovnim stavkama u idućem kvartalu.

Program1013-izvanstandardni programi u školama realizirani su u iznosu od 1.748.173,54 kuna od planiranih 2.200.000,00 kuna. Ovdje su se financirale šire javne potrebe to:

- kroz projekt produženog boravka.....387.325,54 kuna
- pomoćnici u nastavi i pedagog.....483.899,07 kuna
- učenje njemačkog jezika u Oš Šime Budinić i Centar izvrsnosti za matem.46.309,73 kuna
- školska natjecanja..... ..292.028,29 kuna
- njega u Oš Voštarnica.....45.472,08 kuna
- prijevoz za Oš Voštarnica, Petar Preradović i Zadarski otoci.....493.138,83 kuna.

Program1014-Pučko otvoreno učilište kao poseban program izobrazbe od planiranih 50.000,00 kuna realiziran je u iznosu od 25.648,50 kuna za nabavu opreme za redovno poslovanje.

040. UPRAVNI ODJEL ZA SOCIJALNU SKRB I ZDRAVSTVO

U ovom razdjelu planirana su sredstva u iznosu od 24.304.200,00 kuna, a realizirana u iznosu od 9.755.994,66 kuna ili 40,14%. Sredstva su realizirana u skladu sa Programom javnih potreba u socijalnoj skrbi i zdravstvu Grada Zadra za 2013. godinu. Financiranje se odvija prema programima koji su posloženi unutar razdjela odnosno glava u Proračunu.

Glava 040-01 Socijalna skrb ukupno je realizirana u iznosu od 6.229.226,44 kuna po programima:

Program 1015-program socijalne skrbi od planiranih 2.722.400,00 kuna realizirano je 1.708.495,33 kuna i u svojoj osnovi obuhvaća skrb za stajje osobe koje žive na području Grada Zadra. Tako je za pomoć i njegu u kući te za službu halo pomoći utrošeno 716.495,33 kuna čime su obuhvaćene plaće i materijalni rashodi za redovno

funkcioniranje 14 djelatnika i to 2 djelatnika u službi halo pomoć i 12 djelatnika u službi pomoći i njege. Nositelj ovih aktivnosti, uz ovaj Upravni odjel za socijalnu skrb i zdravstvo, je i Dom za odrasle Sv. Frane.

Gradska udruga umirovljenika realizirala je svoj program sa 72.000,00 kuna i obuhvaćeni su prijenosi podružnicama Bili Brig, Poluotok, Jazine I, Stanovi i Arbanasi. Planirana godišnja sredstva iznose 140.000,00 kuna.

Prijenosi umirovljenicima čija mirovina ne prelazi 2.000,00 kuna mjesečno ostvareni su u obliku "uskrsnice" u iznosu od 920.000,00 kuna, od planiranih 1.000.000,00 kuna.

Program 1016-program zaštite životnog standarda planiran je u iznosu od 5.840.000,00 kuna, a izvršen u iznosu od 1.500.171,11 kuna. Zakonska obveza podmirenja troškova struje i vode za socijalno ugroženu skupinu stanovnika realizirana je u iznosu od 195.726,11 kuna, a subvencije predškolskim ustanovama u iznosu od 956.445,00 kuna.

Pučkoj kuhinji kao organiziranom sustavu prehrane od planiranih 580.000,00 kuna dodijeljeno je 348.000,00 kuna ili 60% plana.

Program 1017-program psihosocijalne zaštite obitelji od planiranih 3.195.000,00 kuna, a realiziran u iznosu od 2.120.560,00 kuna. Programom su obuhvaćene jednokratne novčane pomoći socijalno ugroženim obiteljima, financiranje gradskog prijevoza učenicima koji su u obiteljima koje primaju socijalnu pomoć, a kao vrijednosno najznačajnije su naknade za opremanje novorođenčadi koje su realizirane u iznosu od 1.472.000,00 kuna. Tako se za prvo dijete u obitelji ostvaruje 2.000,00 kuna naknade, drugo 3.000,00 kuna, a treće i svako slijedeće po 5.000,00 kuna.

Program 1019-financiranje udruga s područja socijalne skrbi planiran je u iznosu od 1.350.000,00 kuna, a realiziran u iznosu od 900.000,00 kuna. Prvenstveno se tu radi o zakonskoj obvezi financiranja Crvenog križa za što je utrošeno 288.000,00 kuna, zatim Caritasa u iznosu od 360.000,00 kuna, udruge slijepih osoba i osoba oštećena sluha.

Program 1020-program zaštite osoba s teškoćama u razvoju planiran je u iznosu od 3.000.000,00 kuna za dovršetak izgradnje Centra Mocire i opremanje istih, ali nije realiziran u ovom izvještajnom razdoblju.

Program 1021-financiranje mobilnosti osoba s invaliditetom planiran je u iznosu od 225.000,00 kuna, a realiziran u iznosu od 120.000,00 kuna te obuhvaća financiranje Udruge Svjetlo, Oš Voštarnica te Udruge za down sindrom.

U glavi 040-02 Upravnog odjela za socijalnu skrb i zdravstvo financira se gradski korisnik DV za djecu s teškoćama u razvoju "Latica". Kroz **program 1022** financiraju se njihove plaće i materijalni rashodi. Kod ovog korisnika imamo više izvora financiranja i to: izvorna sredstva Grada Zadra, sredstva iz gradova i općina čija se djeca nalaze u dječjem vrtiću Latica te doznake iz Ministarstva obrazovanja, znanosti i športa za financiranje materijalnih i financijskih rashoda. Za financiranje DV Latica utrošeno je u ovom izvještajnom razdoblju 1.957.710,09 kuna od planiranih 4.111.800,00 kuna.

U glavi 040-03 zdravstvo financiraju se programi koji su u službi zaštite zdravlja i pomoći Općoj bolnici Zadar za podizanje zdravstvenog standarda te programi prevencije i borbe protiv ovisnosti.

Program 1023-program financiranja potreba u zdravstvu financiran je u odnosu od 665.000,00 kuna, a realiziran u iznosu od 318.617,70 kuna. Najzastupljeniji su rashodi koji se odnose na financiranje skloništa za napuštene životinje ta što je utrošeno 204.500,00 kuna, dežurstva liječnika nedjeljom i praznikom u iznosu od 40.000,00 kuna te ispitivanje kakvoće mora i briseva ruku u iznosu od 50.000,00 kuna.

Program 1024-pomoć Općoj bolnici Zadar planiran je u iznosu od 1.500.000,00 kuna, a realiziran u iznosu od 234.741,42 kuna i to kao pomoć u opremanju angio sale.

Program 1025-program prevencije i borbe protiv ovisnosti planiran je u iznosu od 605.000,00 kuna, a realiziran u iznosu od 250.973,47 kuna. Najzastupljenije je financiranje školskog preventivnog programa te udruga koje se bave prevencijom ovisnosti za što je utrošeno 97.500,00 kuna (Udruga Nada, Cinaz, Porat, Zajednica Mondo Nuovo).

Program 1026-stručno usavršavanje u zdravstvu i pomoć oboljelima planiran je 220.000,00 kuna, a realiziran u iznosu od 133.000,00 kuna. Ovaj program sadrži financiranje udruga za pomoć oboljelima (Udruga DDK Kalelarga, Udruga za borbu protiv raka, Udruga osoba oboljelih od multipleskleroze is I) kao i pomoć u usavršavanju djelatnika u zdravstvu (npr. specijalizacija iz kliničke psihologije).

U glavi 040-04 Udruge iz Domovinskog rata i II.svj. rata financira se program rada udruga i to kroz program Udruga iz Domovinskog rata i posebno program Udruga iz II. svj. Rata.

Program 1027-Udruge iz Domovinskog rata planiran je u iznosu od 870.000,00 kuna, a realiziran u iznosu od 511.725,54 kuna. Program obuhvaća pomoć djeci hrvatskih branitelja, obilježavanje obljetnica iz Domovinskog rata, održavanje grobnih mjesta is I.

Program 1028-financiranje Udruga iz II. Svjetskog rata realiziran je u iznosu od 46.000,00 kuna.

060. UPRAVNI ODJEL ZA GRADITELJSTVO I ZAŠTITU OKOLIŠA

Sredstva u Upravnom odjelu za graditeljstvo i zaštitu okoliša planirana su iznosu od 77.450.000,00 kuna, a realizirana u iznosu od 18.752.353,40 kuna.

U glavi 060-01 komunalna izgradnja financiraju se programi izgradnje objekata i uređaja komunalne infrastrukture i komunalnih vodnih građevina.

Program 1029-izgradnja objekata i uređaja komunalne infrastrukture planiran je u iznosu od 15.450.000,00 kuna, a realiziran u iznosu od 2.692.652,46 kuna ili 17,43%. Rashodi u ovom programu u skladu su sa Programom izgradnje koje je donijelo Gradsko vijeće prilikom donošenja Proračuna za 2013. godinu i obuhvaća:

-izgradnju cesta.....998.928,85 kuna

(završetak rekonstrukcije Ulice Nikole Tesle sa privozima i Ulice Put Bokanjca, početku rekonstrukcije Bihaćke ulice ,Ulice otočkog bataljuna i spojne ceste Josipa Kosora i Stanka Vraza),

-izgradnja javnih površina.....1.483.678,29 kuna

(završetku rekonstrukcije parternog uređenja Trg Petra Zoranića i Poljane Šime Budinića u Zadru),

-izgradnja javne rasvjete.....200.716,23 kuna

(rasvjeta uz investicije na izgradnji ceste)

-izgradnja groblja..... 9.329,09 kuna

(prijenos TD Nasadi d.o.o. za novo groblje).

Program 1030-program izgradnje komunalnih vodnih građevina planiran je u iznosu od 8.950.000,00 kuna, a realiziran u iznosu od 1.920.052,68 kuna. Rashodi su u skladu sa samim Programom koje je donijelo Gradsko vijeće prilikom usvajanja Proračuna za 2013. godinu Ovaj Program obuhvaća odvodnju otpadnih voda i opskrbu pitkom vodom u sklopu izgradnje javnih površina i nerazvrstanih cesta te kapitalne pomoći. Tako su zabiježeni rashodi za odvodnju otpadnih voda kod rekonstrukcije Ulice otočkog bataljuna u iznosu od 418.666,80 kuna, za spojnu cestu Josipa Kosora i Stanka Vraza u iznosu od 316.188,22 kuna, za CP Arbanasi 23.518,04 kuna te kolektor Ričina 99.009,23 kuna.

Opskrba pitkom vodom je realizirana u iznosu od 471.419,07 kuna, od čega na rekonstrukciju Bihacke ulice otpada 281.167,10 kuna, spojnu prometnicu J. Kosora i Stanka Vraza 147.746,14 te rekonstrukciju Nikole Tesle i Put Bokanjca 42.505,83 kuna.

Kapitalne pomoći se odnose na transfere Odvodnji d.o.o. Zadar za sufinanciranje izgradnje vodnih građevina u suradnji sa Hrvatskim vodama.

U glavi 060-02 priprema zemljišta i imovine financira se nabavka zemljišta i i izrada planskih dokumenata.

Program 1030-priprema zemljišta i izrada prostorno-planske dokumentacije planiran je u iznosu od 18.700.000,00 kuna, a realiziran u iznosu od 7.401.272,44 kuna. Najznačajniji rashodi su za otkup zemljišta u iznosu od 5.369.492,44 kuna te izrada projektne dokumentacije od 1.426.280,00 kuna.

U glavi 060-03 financiraju se spomenici kulture.

Program 1031-program obnove spomenika kulture nije se realizirao u ovom izvještajnom razdoblju.

U glavi 060-04 Stambena izgradnja financira se izgradnja socijalnih stanova i priprema infrastrukture za POS izgradnju.

Program 1032-program stambene izgradnje od planiranih 3.000.000,00 kuna realiziran je u iznosu od 121.875,00 kuna.

U glavi 060-05 zaštite okoliša financiraju se program i aktivnosti u službi zaštite okoliša.

Program 1033-programi u službi zaštite okoliša od planiranih 1.500.000,00 kuna, realizirao se u iznosu od 139.632,98 kuna i obuhvaćaju aktivnosti analize kakvoće mora i zraka u suradnji sa Zavodom za javno zdravstvo. Za tu namjenu u ovom razdoblju izdvojeno je 38.350,00 kuna. Projekt zaštite okoliša i energetske učinkovitosti od planiranih 1.380.000,00 kuna realiziran je u iznosu od 101.282,98 i obuhvaća uglavnom zbrinjavanje otpada, izradu projektne dokumentaciju korištenja obnovljivih izvora energije is l.

Program 1034-program sanacije komunalnog otpada planiran je u iznosu od 3.300.000,00 kuna, a realiziran je u iznosu od 42.700,00 kuna. Tu su evidentirani rashodi za nabavu opreme za Eko d.o.o. Zadar, a očekuje se i evidencija rashoda za sanaciju

komunalnog otpada u suradnji sa Čistoća d.o.o. Zadar i Fonda za zaštitu okoliša i energetske učinkovitost.

U glavi 060-06 izgradnja ostalih objekata i to izgradnja objekata Dv Radost, ŠC Višnjik, Centra za baštinu i izgradnja obale.

Program 1035 izgradnja ostalih objekata planiran je u iznosu od 26.450.000,00 kuna, a realiziran u iznosu od 6.434.167,84 kuna ili 24%. U ovom programu evidentirani su rashodi za :

- dovršetak objekta Bokanjac u sastavu DV Radost.....858.444,67 kuna
- ŠC Višnjik za projekt ugradnja solarnih kolektora i plinskih instalacija..1.085.132,50 kuna (Projekt se odvija u suradnji sa Fondom za zaštitu okoliša i energetske učinkovitost.)
- Izgradnja obale.....4.113.308,81 kuna (Projekt se financira za obnovu 1. faze uvale Jazine u suradnji sa Županijskom lučkom upravom.)
- povrat komunalnog doprinosa iz prethodnih godina.....377.281,83 kuna

Izrada projektne dokumentacije Centra za baštinu kao i početak izgradnje Osnovne škole Novi Bokanjac nisu realizirani u ovom izvještajnom razdoblju.

070. UPRAVNI ODJEL ZA GOSPODARENJE IMOVINOM

Sredstva planirana u ovom razdjelu iznose 5.980.000,00 kuna, a realizirana su u iznosu od 2.835.626,51 kuna ili 47,42% od plana. U ovom razdjelu financira se program upravljanja gradskom imovinom i to u dijelu koji se odnosi na usluge tekućeg i investicijskog održavanja, plaćanja pričuve, ali i naknade za deposedirano zemljište te otkup poslovnog prostora KK Zadra .

080. UPRAVNI ODJEL ZA KULTURU I ŠPORT

Sredstva u ovom razdjelu planirana su u iznosu od 46.589.792,00 kuna, a realizirana u iznosu od 21.997.519,37 kuna ili 47,22% od plana.

U glavi 080-01 kultura financiraju se programi i aktivnosti u kulturi i to financiranje plaće za jednog djelatnika ogranka Matice Hrvatske u Zadru te financiranje manifestacija znanstveno istraživačke i tiskarske djelatnosti.

Program 1037-programi u kulturi planirani u iznosu od 5.452.499,00 kuna, a realizirani su u iznosu od 1.550.353,33 kuna. Za plaću u Ogranku Matice Hrvatske izdvojeno je 55.456,74 kuna. Financiranje kulturnih manifestacija realizirano je u iznosu od 1.415.260,85 kuna i to:

- međunarodna kulturna razmjena.....13.500,00 kuna
- kulturni program za otoke.....28.666,66 kuna (za voditelja knjižnice na Molatu, izložba brodi i kvadri,)
- izdavačka djelatnost.....77.000,00 kuna

(tiskanje glagoljske madrikule Sv. Petra i Sv. Ivana Krstitelja u Turnju i Bibinjama, tiskanje monografije pučkog pjevanja na Velom lžu, tiskanje priče Mala sirena i s.)

-djelatnost amaterskih udruga.....	108.500,00 kuna
(razne izložbe, za predstavu plesna haljina žutog maslačka, koncert u spomenT.Ivčića)	
-koncertna sezona.....	67.000,00 kuna
-festivali i ostale smotre.....	150.000,00 kuna
(udruga Moderato, Karnevalić i Film Forum Festival)	
-Gradska glazba.....	60.000,00 kuna
-druge usnatove u kulturi kojima nije Grad osnivač.....	196.068,24 kuna
(za Narodni muzej i Muzej antičkog stakla)	
-HPGD Zoranić.....	60.000,00 kuna
-Matica Hrvatska Zadar-programi.....	77.413,13 kuna
-Zadarski komorni orkestar.....	185.112,82 kuna
-SICU.....	375.000,00 kuna
-potpora za promicanje kulture.....	17.000,00 kuna.

U aktivnosti istraživačke i tiskarske djelatnosti realiziralo se 79.635,74 kuna i to u dijelu koji se odnosi na financiranje voditelja pomorske zbirke i prijenosi Sveučilištu u Zadru za Zoranićevu arkadiju i Dolazak u baštinu.

Znanstvena knjižnica, Gradska knjižnica i Hrvatsko narodno kazalište korisnici su Proračuna Grada Zadra i za njihovo redovno poslovanje utrošeno je u sljedećem tabelarnom prikazu:

Vrsta rashoda	Znanstvena knjižnica	Gradska njižnica	Hrvatsko narodno kazalište
Rashodi za zaposlene	1.644.055,97 kn	2.136.036,00 kn	944.357,83 kn
Materijalni rashodi	264.728,24 kn	396.949,77 kn	230.389,95 kn
Ostali rashodi	88.170,14 kn	285.850,00 kn	488.000,00 kn
Kapitalna ulaganja			25.968,75 kn
Ukupno:	1.996.954,35 kn	2.818.835,77 kn	1.688.716,53 kn

U glavi 080-02 Tehnička kultura evidentiraju se programi na području tehničke kulture. Ukupno je planirano 535.000,00 kuna, a realizirano 335.000,00 kuna. Krovna udruga u ovom području je Zajednica tehničke kulture koja ima zadatak da okuplja ostale udruge poput Aerokluba, društva energetičara, društva informatičara, ronilačke klubove, radio klubove i sl. S ciljem realizacije aktivnosti natjecanja u Osnovnim i srednjim školama iz matematike, fizike, kemije, biologije, maldih tehničara , tečajeve i aktivnosti u ekologiji. U ovom izvještajnom razdoblju ostvarila je 215.000,00 kuna rashoda, dok su ostale manje udruge koristile ostatak sredstava do ukupne visine od 335.000,00 kuna.

U glavi 080-03 Šport realiziraju se programi iz oblasti športa i to prvenstveno u financiranje rada športskih klubova.

Program 1040-ulaganje u šport i športske objekte planiran je u iznosu od 26.389.500,00 kuna, a realiziran u iznosu od 13.607.659,39 kuna ili 51,56%. Osim redovnog održavanja i plaćanja troškova električne energije na Višnjiku (bivši kompleks Ante Banina) značajna sredstva se odnose i na usluge tekućeg i investicijskog održavanja objekata kojima gospodari Grad ili društvo u vlasništvu Grada. Tako je u ovom razdoblju za tu namjenu utrošeno 641.247,49 kuna za održavanje sportskih objekata kao što su Mocire, bazen Kolovare, prostor bivše vojarne A. Banina i streljane.

Aktivnosti financiranja rada športskih klubova vrijednosno su najznačajnija stavka i ona iznosi 12.785.730,91 kuna, a osim redovnih programa financira se i najam dvorana i bazena. Nabava športske opreme realizirana je u iznosu od 42.112,75 kuna.

090. UPRAVNI ODJEL ZA GOSPODARSTVO

Sredstva u ovom razdjelu planirana su u iznosu od 53.793.673,00 kuna, a realizirana su u iznosu od 17.894.708,65 kuna ili 33,27%.

U glavi 090-01 gospodarstvo realizira se program poticanja turističkih manifestacija sufinanciranje marketinga letova Ryanaira, realizacija poslovne zone Crno, subvencioniranje kamate poduzetnicima u projektu revizalizacije poslovanja u recesijskim uvjetima, ali i financiranje/subvencioniranje društava u vlasništvu Grada Zadra.

Program 1042-poticanje gospodarski aktivnosti planiran je u iznosu od 5.760.000,00 kuna, a realiziran u iznosu od 29,23%. Obuhvaća mjere promidžbenih aktivnosti u suradnji sa Turističkom zajednicom grada Zadra za što je izdvojeno 38.000,00 kuna . Za nastavak privođenja namjeni poslovne zone Crno utrošeno je 400.960,00 kuna i to za izradu projektne dokumentacije za projekte "Tlačno gravitacijski cjevovod gsspodarskih zona Murvica Jug i Crno" (sufinanciranje sa Općinom Poličnik, preko TD Odvodnja d.o.o.) i "Komunalne infrastrukture GZ Crno" preko Poduzetničkog inkubatora. Poduzetnicima koji su u projektu revitalizacije svoga poslovanja prema Projektu "gradski projekt razvoja malog i srednjeg poduzetništva za 2009. godinu" Grad Zadar subvencionira 50% kamatne stope na kredite(kamata za poduzetnika iznosi 4%) te je za tu namjenu je utrošeno 138.145,55 kuna.

Program 1043-Trgovačka društva u vlasništvu Grada planiran je u iznosu od 22.963.600,00 kuna, a realiziran u iznosu od 7.817.500,00 kuna. Odnosi se to na financiranje ili subvencioniranje društava u vlasništvu Grada Zadra od čega je najznačajniji iznos od 6.000.000,00 kuna evidentiran za poslovanje društva ŠC Višnjik, TD Nasadi d.o.o. 475.000,00 kuna, Eko d.o.o 246.500,00 kuna , Poduzetnički inkubator 96.000,00 kuna, a za subvencioniranje crpljenja septičkih jama 750.000,00 kuna Odvodnji d.o.o. Zadar.

Programi zaštite od požara vode se u glavi 090-02 Proračuna Grada Zadra i predstavljaju financiranje Vatrogasne zajednice Grada Zadra i Javne vatrogasne postrojbe Zadar.

Program 1045 i 1046-zaštite od požara od planiranih 21.461.323,00 kuna realiziran je u iznosu od 9.037.606,58 kuna i predstavlja izdvajanje za Javnu vatrogasnu postrojbu Zadar. Javna vatrogasna postrojba je korisnik Grada Zadra koji je u procesu decentralizacije kao i osnovne škole na području Grada Zadra. Financira se na način da se od mjesečne obveze koja je određena prema Uredbi za financiranje minimalnih financijskih standarda u Javnim vatrogasnim postrojbama dio sredstava povlači iz poreza na dohodak (1,3%), a nedostadni dio iz fonda poravnjanja tj. tekućih pomoći iz državnog proračuna. Nedostajuća sredstva za funkcioniranje JVP Grada Zadra preko prethodno spomenutog minimalnog standarda osigurava Grad Zadar iz vlastitih izvora financiranja :

Izvori financiranja	Rashodi za zaposlene	Materijalni rashodi	Financijski rashodi
Sredstva prema kriterijima iz Smjernica	11.485.034,00 kn	1.868.000,00 kn	49.000,00 kn
Izvorina sredstva Grada Zadra	5.212.346,0 kn		
UKUPNO	16.697.380,00 kn	1.868.000,00 kn	49.000,00 kn

U razdoblju siječanj-lipanj 2013. ostvareno je 6.740.497,51 kuna prihoda za financiranje minimalnog financijskog standarda kako slijedi:

Naziv	Izvršenje 1.1.-30.06.2013.
Iz dodatnog udjela u porezu na dohodak-1,3%	1.205.680,51 kn
Iz pozicije fonda poravnjanja	5.534.817,00 kn
Ukupno	6.740.497,51 kn

Rashodovna strana izgleda na sljedeći način:

Izvori financiranja	Rashodi za zaposlene	Materijalni rashodi	Financijski rashodi
Sredstva prema kriterijima iz Smjernica	5.937.919,56 kn	799.220,33 kn	3.411,94 kn
Izvorina sredstva Grada Zadra	2.297.054,75 kn		
UKUPNO	8.234.974,31 kn	799.220,33 kn	3.411,94 kn

Program 1047-program zaštite i spašavanja planiran je u iznosu od 437.500,00 kuna, a realiziran u iznosu od 50.000,00 kao potpora Gorskoj službi spašavanja.

U glavi 090-04 koja se odnosi na informatizaciju gradske uprave, planirana su sredstva za razvoj i održavanje programske podrške radnim procesima unutar gradske uprave (ePisarnica, eRačuni, eNarudžbenice, eKadrovska, eSjednice, Intranet portal, GIS portal za građane), nabavu nove informatičke i telekomunikacijske opreme, održavanje i zaštita postojećih sustava, izgradnju besplatne bežične mreže za pristup internetu (WiFi), gradske optičke infrastrukture, edukacije djelatnika gradske uprave itd.

Program 1049- ulaganje u informatizaciju Grada planiran je u iznosu od 2.276.250,00 kuna, a realiziran u iznosu od 412.496,52 kuna. Po rashodovnim stavkama to izgleda ovako:

-stručno usavršavanje zaposlenika.....	70.051,00 kuna
(ECDL edukacije, stručni časopis)	
-sitni inventar.....	2.494,36 kuna
(razni kabeli, mikro-utičnice)	
-usluge tekućeg i invest. održavanja.....	124.022,50 kuna
(bežična gradska mreža, web stranice, GIS sustavi, instalacija Pozdrav Suncu, baza EU projekata, telekomunikacijska oprema)	
-zakupnine i najamnine.....	13.258,00 kuna
(antivirusna zaštita)	
-uredska oprema i namještaj-računala.....	62.249,16 kuna
(računala, monitori, pisači i sl.)	
-komunikacijska oprema.....	2.143,00 kuna
(mobiteli, telefoni)	
-ulaganje u računalne programe.....	138.278,50 kuna
(licence i eKadrovska).	

U glavi 090-05 EU fondovi nema realizacije u ovom dijelu godine, budući će se provedba dobivenih EU projekata "POTRAGA" i "Zeleni otoci" početi odvijati u drugoj polovici godine.

100. UPRAVNI ODJEL ZA POLJOPRIVREDU I RAZVITAK OTOKA

U ovom razdjelu prati se program poticanja poljoprivrede, ribarstva i ruralnog razvoja te aktivnosti vezane uz otoke koji administrativno pripadaju Gradu Zadru.

Program 1040- program poticanja poljoprivrede, ribarstva i ruralnog razvoja planiran je u iznosu od 2.600.000,00 kuna, a realiziran u iznosu od 329.281,34 kuna ili 12,66%. Ovim Programom planirali smo nekoliko projekata i aktivnosti vezanih za razvoj odnosno izgradnju, obnovu i održavanje infrastrukture na ruralnim područjima Grada Zadra tj. na

našimo otocima kao i dodjelu lokalnih potpora za poljoprivredu i ruralni razvoj. S tim u svezi realizirani su sljedeći projekti i aktivnosti:

-Izrađena je i montirana turistička signalizacija (ukupno 176 putokaza) u gotovo svim otočnim naseljima. Vrijednost radova iznosila je 104.005,00 kuna.

-Trajektne čekaonice na pristaništima na otocima Iž i Ist priključili smo na električnu mrežu. U sklopu ove aktivnosti vrijedne 84.169,29 kuna doveli smo i javnu rasvjetu u trajektnu luku Bršanj što će omogućiti i sigurnije pristajanje trajekata u večernjim satima.

-Izrađeni su temelji te je nabavljena i montirana autobusna nadstrešnica u Malom Ižu koja ujedno služi i kao čekaonica za brzobrodске linije. Vrijednost radova iznosila je 75.012,50 kuna.

-Do kraja čipnja obrađeno je 8 pristiglih zahtjeva za sredstva potpore te je izdano Rješenja u sveukupnom iznosu od 62.162,55 kuna.

Posebno bi naglasili da su tijekom mjeseca lipnja završeni radovi na sanaciji nekoliko poljskih putova na otocima Ravi i Ižu ukupne vrijednosti 359.200,00 kuna kao i radovi na hortikulturnom uređenju javnih zelenih površina na Silbi, Istu i Ižu ukupne vrijednosti 50.967,69 kuna. Navedeni radovi teretiti će stavke Proračuna u drugom dijelu godine. Također tijekom svibnja i lipnja trgovačko društvo Vodovod d.o.o. Zadar izvršio je dio radova na sanaciji mjesnih vodovodnih mreža na otocima Silba i Ist. Budući da će se radovi nastaviti i u jesenskom periodu obračun istih teretiti će Proračun po okončanju u drugom dijelu proračunske 2013. godine.

110. UPRAVNI ODJEL ZA KOMUNALNE DJELATNOSTI

Ukupno planirana sredstva u ovom odjelu iznose 49.290.000,00 kuna, a realizirana su u iznosu od 27.467.699,06 kuna ili 55,76% od plana.

Sredstva se u glavi 110-01 komunalne djelatnosti realiziraju prema Programu održavanja komunalne infrastrukture koje je donijelo Gradsko vijeće prilikom usvajanja Proračuna za 2013. godinu.

Program 1052-komunalno održavanje planirano je u iznosu od 47.110.000,00 kuna, a realiziran u iznosu od 27.183.758,81 kuna ili 57,70%. Redom se to odnosi na :

-odvodnju atmosferskih voda.....	1.615.337,50 kuna
-održavanje čistoće javnih površina.....	2.553.775,60 kuna
-odvoz otpada sa otoka.....	686.825,00 kuna
-održavanje javnih zelenih površina.....	4.355.079,25 kuna
-održavanje nerazvrstanih cesta.....	10.090.432,61 kuna
-održavanje groblja.....	53.865,00 kuna
-održavanje javne rasvjete.....	5.407.418,32 kuna
-Božićno uređenje grada.....	299.425,00 kuna
-komunaln djelatnosti na javnom dobru.....	81.682,50 kuna

-održavanje gradske opreme..... 2.039.918,03 kuna

Nositelj ovog Programa osim Upravnog odjela za komunalne djelatnosti su i društva u vlasništvu Grada (Odvodnja d.o.o., Čistoća d.o.o., Nasadi d.o.o., ali i koncesionari za održavanje javne rasvjete i nerazvrstanih cesta).

Pojedinačno su najzastupljeniji radovi na održavanju nerazvrstanih cesta zbog održavanja većeg broja površina, ali i semafora koji su prijenosom od ŽUC Zadar postali obveza Gradu Zadru.

Program 1053-program ostalih komunalnih djelatnosti od lokalnog značaja planiran je u iznosu od 2.150.000,00 kuna, a realiziran u iznosu od 283.940,25 kuna ili 13,21%. Pojedinačno je najznačajnija je stavka za dezinfekciju, dezinskeciju i deratizaciju u iznosu od 247.484,00 kuna. Usluge DDD provodi društvo Dezinsekcija Rijeka.

Pregled izvršenja rashoda Proračuna Grada Zadra za razdoblje siječanj-lipanj 2013. prema **funkcijskoj klasifikaciji**:

Naziv	Plan	Izvršenje
Opće javne usluge	57.702.517,00 kn	22.398.441,04 kn
Javni red i sigurnost	21.461.323,00 kn	9.037.606,58 kn
Ekonomski poslovi	32.759.850,00 kn	8.953.433,91 kn
Zaštita okoliša	18.300.00,00 kn	5.285.755,08 kn
Unapređenje stanovanja i zajednice	114.337.500,00 kn	43.067.975,15 kn
Zdravstvo	2.910.000,00 kn	904.394,12 kn
Rekreacija, kultura, religija	46.689.792,00 kn	21.997.519,37 kn
Obrazovanje	50.084.470,00 kn	24.469.562,64 kn
Socijalna zaštita	17.212.400,00 kn	6.893.890,45 kn

4. IZVJEŠTAJ O KORIŠTENJU PRORAČUNSKE ZALIHE

Zakonom o proračunu (NN 87/08, 136/12) u članku 56. propisano je se u proračunu utvrđuju sredstva za proračunsku zalihi. Ta sredstva koriste se za financiranje rashoda nastalih pri otklanjanju posljedica elementarnih nepogoda, epidemija, ekoloških nesreća ili izvanrednih događaja i ostalih nepredvidivih nesreća te za druge nepredviđene rashode tijekom godine. Nadalje, u članku 8. Pravilnika o polugodišnjem i godišnjem izvještavanju propisano je da Izvještaj o korištenju proračunske zalihe sadrži podatke o donositelju Odluke odnosno rješenja o korištenju proračunske zalihe te iznos i datum

isplaćenih sredstava iz proračunske zalihe po odluci odnosno rješenju o korištenju proračunske zalihe.

U izvještajnom razdoblju nije bilo korištenja sredstava iz proračunske zalihe.

5. IZVJEŠTAJ O DANIM DRŽAVNIM JAMSTVIMA I IZDACIMA PO DRŽAVNIM JAMSTVIMA

Sukladno članku 10. Pravilnika o polugodišnjem i godišnjem izvještavanju propisano je da Izvještaj o danim državnim jamstvima i izdacima po državnim jamstvima sadrži pregled danih i protestiranih državnih jamstava u izvještajnom razdoblju. Osim toga ovaj Izvještaj sadrži i stanje obveza po danim jamstvima iskazanih u izvanbilančnoj evidenciji, na početku i na kraju proračunske godine kao i stanje protestiranih jamstva. Pregled danih državnih jamstva iskazuje se u tablici sljedećeg sadržaja:

Stupac 1: redni broj

Stupac 2: datum odluke Vlade RH odnosno Grada o davanju jamstva

Stupac 3: datum sklapanja Ugovora o jamstvu s korisnikom kredita

Stupac 4: naziv financijske institucije u čiju korist se daje državno jamstvo

Stupac 5: naziv korisnika kredita odnosno dužnika i namjena kredita

Stupac 6: valutna jedinica

Stupac 7: iznos jamstva u valuti

Stupac 8: iznos jamstva u kunama

Stupac 9: posljednja godina dospijeća.

U izvještajnom razdoblju nije bilo danih jamstva od strane Grada Zadra.

Na početku proračunske 2013. godine u izvanbilančnoj evidenciji Grada Zadra bilo je evidentirano 997.083,67 kuna danih jamstva trgovačkom društvu Vodovod d.o.o. Zadar iz 1994. godine. Jamstvo je dano za izgradnju vodoopskrbnog sustava Golubinka II Zadar, te programa vodoopskrebne Zadar-Biograd. Ukupan iznos jamstva iznosio je 3.307.229 EUR. Do kraja ožujka 2013. godine Vodovod d.o.o. Zadar podmirio je sve obveze iz jamstva te na dan 30.06.2013. godine nema evidentiranih danih jamstva.

6. IZVJEŠTAJ O ZADUŽIVANJU NA DOMAĆEM I STRANOM TRŽIŠTU NOVCA I KAPITALA

Ovaj Izvještaj daje pregled zaduživanja u izvještajnom razdoblju po vrsti instrumenta, valutnoj, kamatnoj i ročnoj strukturi. Izvještaj sadrži i stanje obveza za vrijednosne papire, kredite i zajmove državnog proračuna odnosno jedinice lokalne i područne (regionalne) samouprave na početku i na kraju proračunske godine. Slijedom navedenog daje se sljedeći pregled:

Temeljem Odluke Vlade Republike Hrvatske o davanju suglasnosti za zaduženje od 25. kolovoza 2011. godine. Grad Zadar proveo je javno nadmetanje za nabavu kredita (novčanih sredstava) za refinanciranje izdanih gradskih obveznica. Po provedenom

javnom nadmetanju sklopljen je Ugovor sa Zagrebačkom bankom d.d. na rok od 7 godina uz nominalnu kamatnu stopu od 2,7% promjenjiva (3M EURIBOR važeći na dan 31.12.2010. godine, 1,013% fixna+fixna marža od 1,687%). Vrijednost kredita je 18.500.000,00 EUR-a (na dan realizacije kredita 138.210.873,00 kuna). Redovna kamata po kreditu obračunava se i naplaćuje kvartalno uz primjenu proporcionalne metode , a glavnica dospijeva u rujnu svake godine do konačne otplate prema sljedećem prikazu:

- 1. rata 01.09.2012. u iznosu od 1.850.000,00 EUR,*
- 2. rata 01.09.2013. u iznosu od 1.850.000,00 EUR,*
- 3. rata 01.09.2014. u iznosu od 2.500.000,00 EUR,*
- 4. rata 01.09.2015. u iznosu od 2.500.000,00 EUR,*
- 5. rata 01.09.2016. u iznosu od 3.266.670,00 EUR,*
- 6. rata 01.09.2017. u iznosu od 3.266.670,00 EUR,*
- 7. rata 01.09.2018. u iznosu od 3.266.660,00 EUR.*

Do kraja lipnja 2013. godine otplaćeno je ukupno 5.565.014,12 kuna kamata, a samo u prvom dijelu 2013. godini 1.201.045,90 kuna. Glavnica je otplaćena u iznosu od 1.850.000,00 EUR (13.688.968,91 kuna).

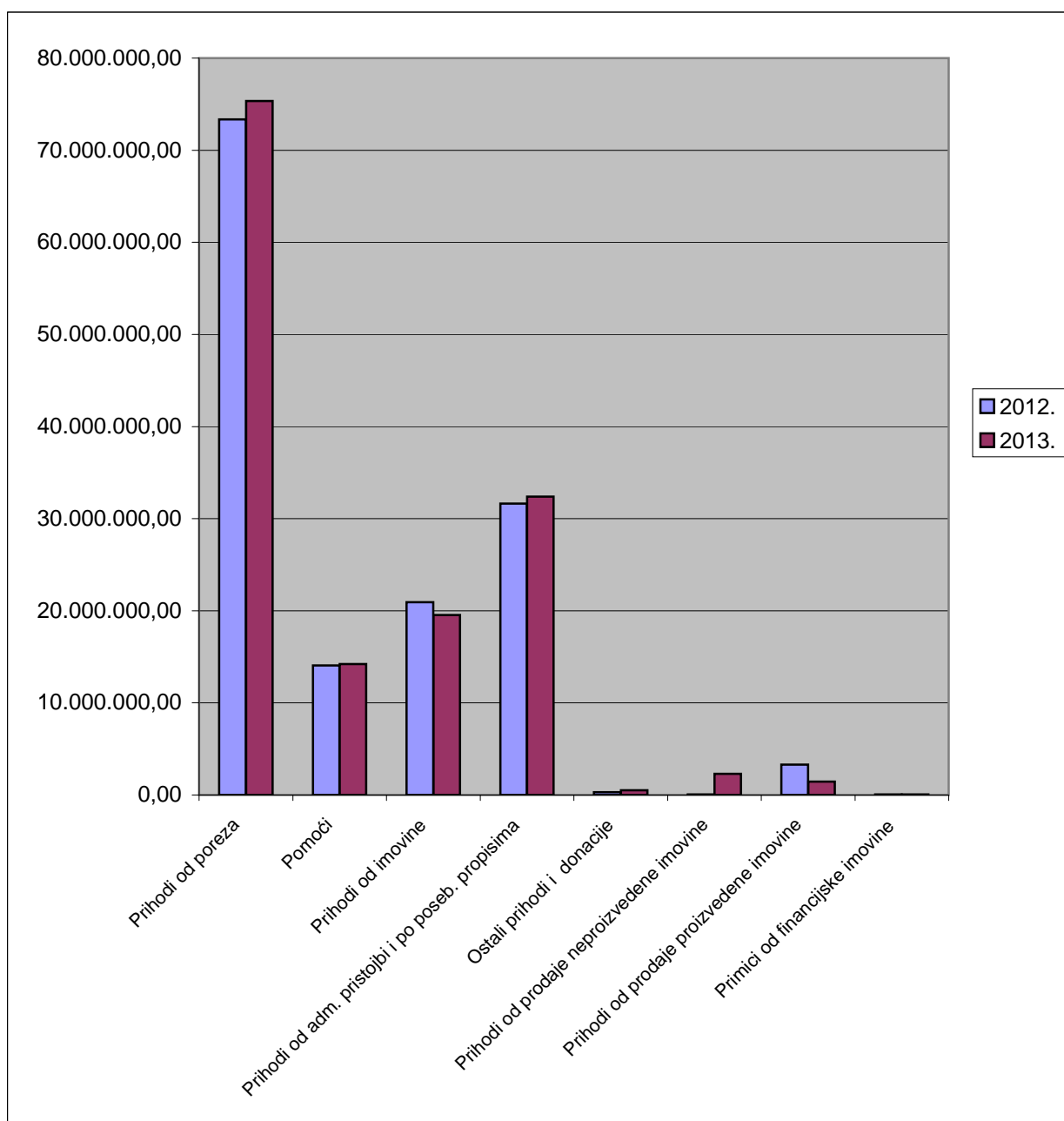
Neotplaćena glavnica na dan 31.12.2012. godine iznosi 124.521.904,09 kuna te je ista i na dan 30.06.2013. godine .U razdoblju od 1.1.-30.06.2013. godine Grad Zadar nije se zaduživao na domaćem i stranom tržištu novca i kapitala.

PRIHODI

Tabela 1.

**OSTVARENI PRIHODI I PRIMICI PRORAČUNA GRADA ZADRA ZA RAZDOBLJE
SIJEČANJ - LIPANJ -USPOREDBA 2012.i 2013. GODINA**

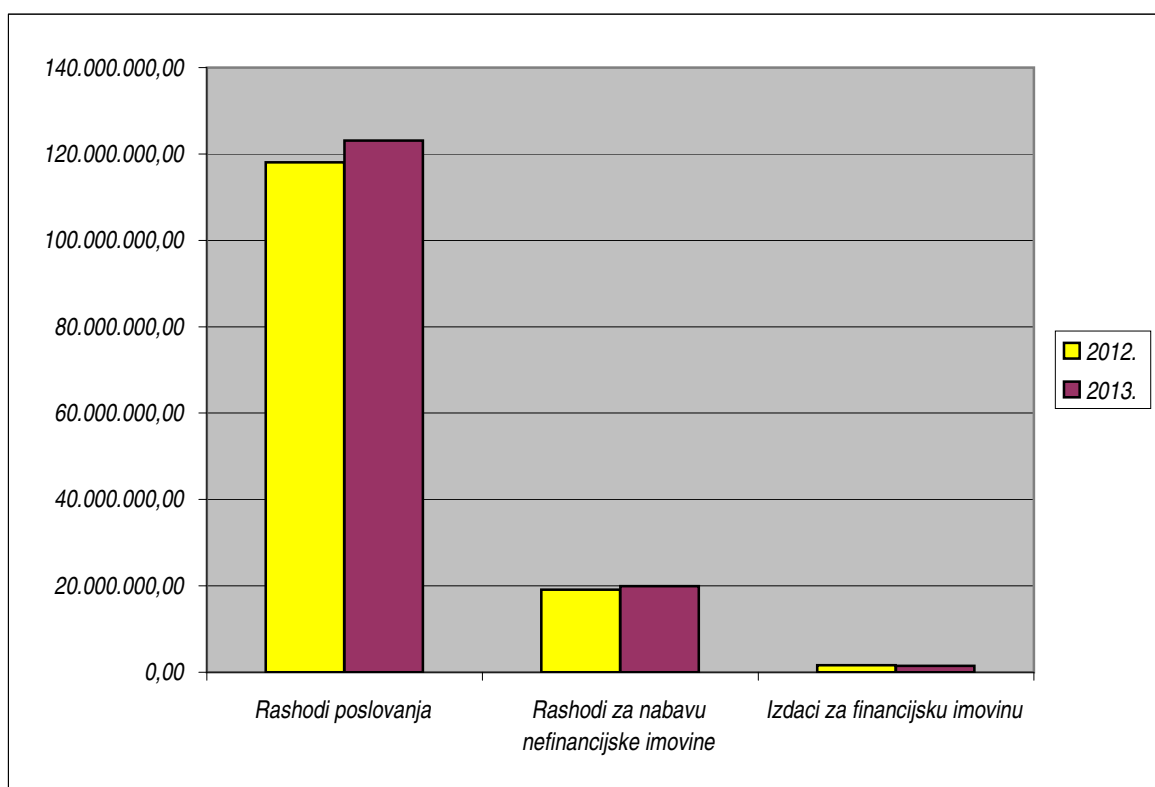
PRIHODI	2012.	2013.	Indeks
<i>Prihodi od poreza</i>	73.342.796,23	75.330.394,39	102,71
<i>Pomoći</i>	14.057.375,07	14.228.852,13	101,22
<i>Prihodi od imovine</i>	20.933.669,13	19.543.727,64	93,36
<i>Prihodi od adm. pristojbi i po poseb. propisima</i>	31.629.248,27	32.395.352,91	102,42
<i>Ostali prihodi i donacije</i>	289.776,24	528.518,15	182,39
<i>Prihodi od prodaje neproizvedene imovine</i>	72.511,78	2.302.637,52	3.175,54
<i>Prihodi od prodaje proizvedene imovine</i>	3.285.377,08	1.464.441,29	44,57
<i>Primici od financijske imovine</i>	49.570,00	57.941,00	116,89
U K U P N O	143.660.323,80	145.851.865,03	101,53



Tablica 2.

**Usporedni prikaz ostvarenih rashoda i izdataka u Proračunu
Grada Zadra za razdoblje siječanj-lipanj 2012. i 2013. godina**

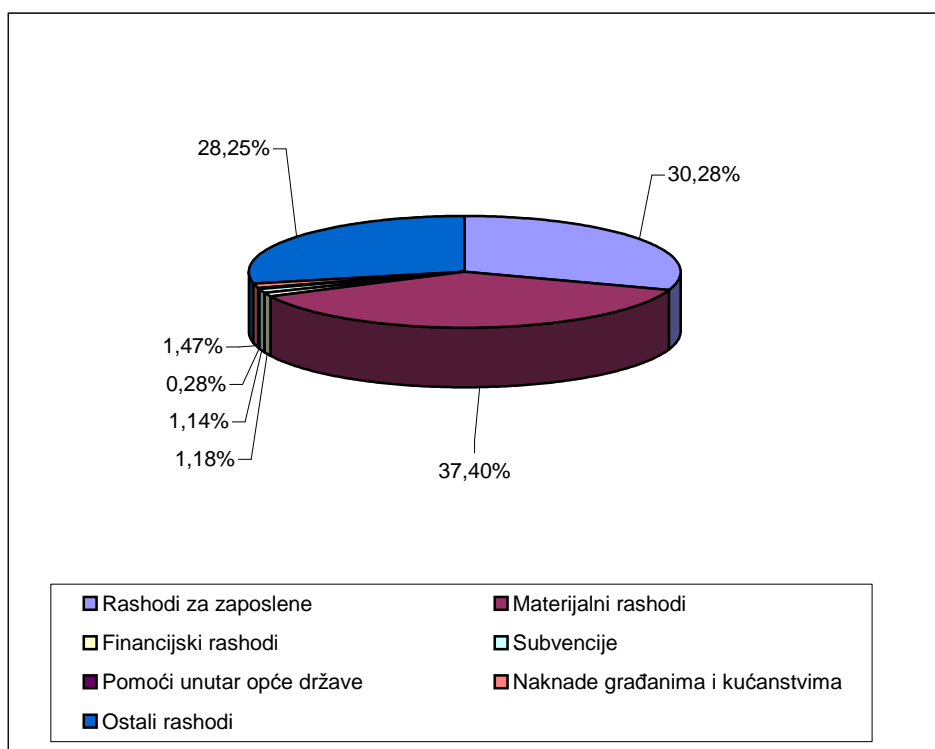
RASHODI I ZDACI	2012.	2013.	Indeks
<i>Rashodi poslovanja</i>	118.031.876,53	123.084.312,94	104,28
<i>Rashodi za nabavu nefinancijske imovine</i>	19.109.849,69	19.924.265,40	104,26
<i>Izdaci za financijsku imovinu</i>	1.612.837,58	1.462.300,00	90,67
U K U P N O	138.754.563,80	144.470.878,34	104,12



Tablica 3.

**Struktura ostvarenih rashoda poslovanja u Proračunu Grada Zadra
za razdoblje siječanj-lipanj 2013. godine**

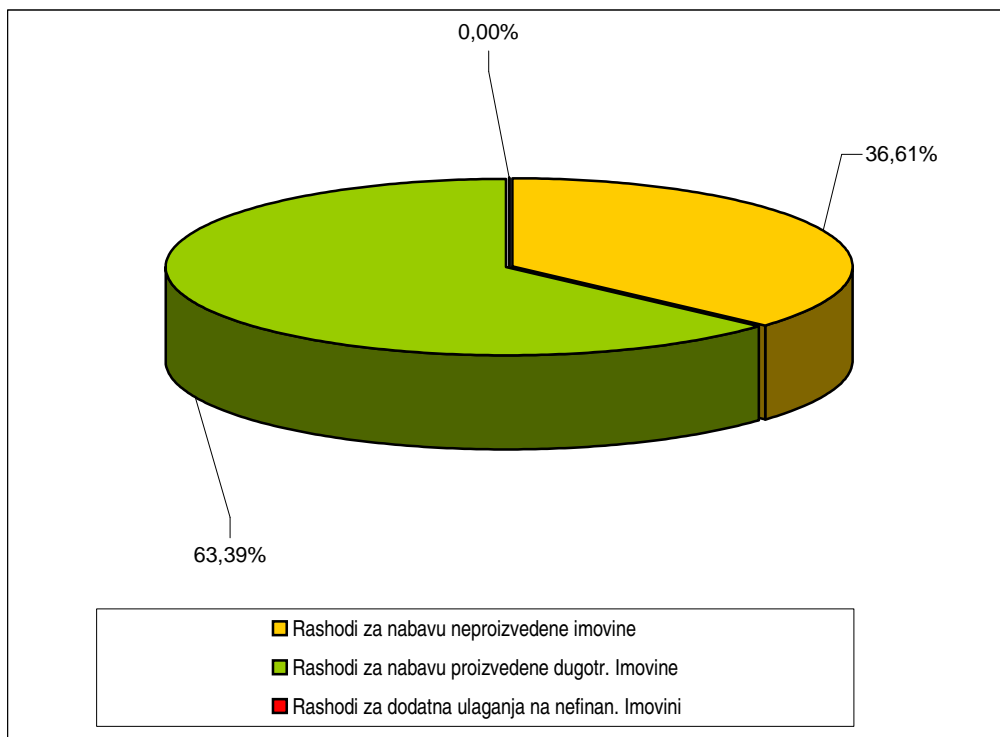
Rashodi poslovanja	I-VI 2013.	Index
Rashodi za zaposlene	37.268.274,35	30,28
Materijalni rashodi	46.028.184,34	37,40
Financijski rashodi	1.446.633,51	1,18
Subvencije	1.406.753,10	1,14
Pomoći unutar opće države	350.701,42	0,28
Naknade građanima i kućanstvima	1.813.679,90	1,47
Ostali rashodi	34.770.086,32	28,25
U K U P N O	123.084.312,94	100,00



Tablica 4.

**Struktura ostvarenih rashoda za nabavu nefinancijske imovine
u izvršenju Proračunu Grada Zadra za razdoblje siječanj-lipanj 2013.**

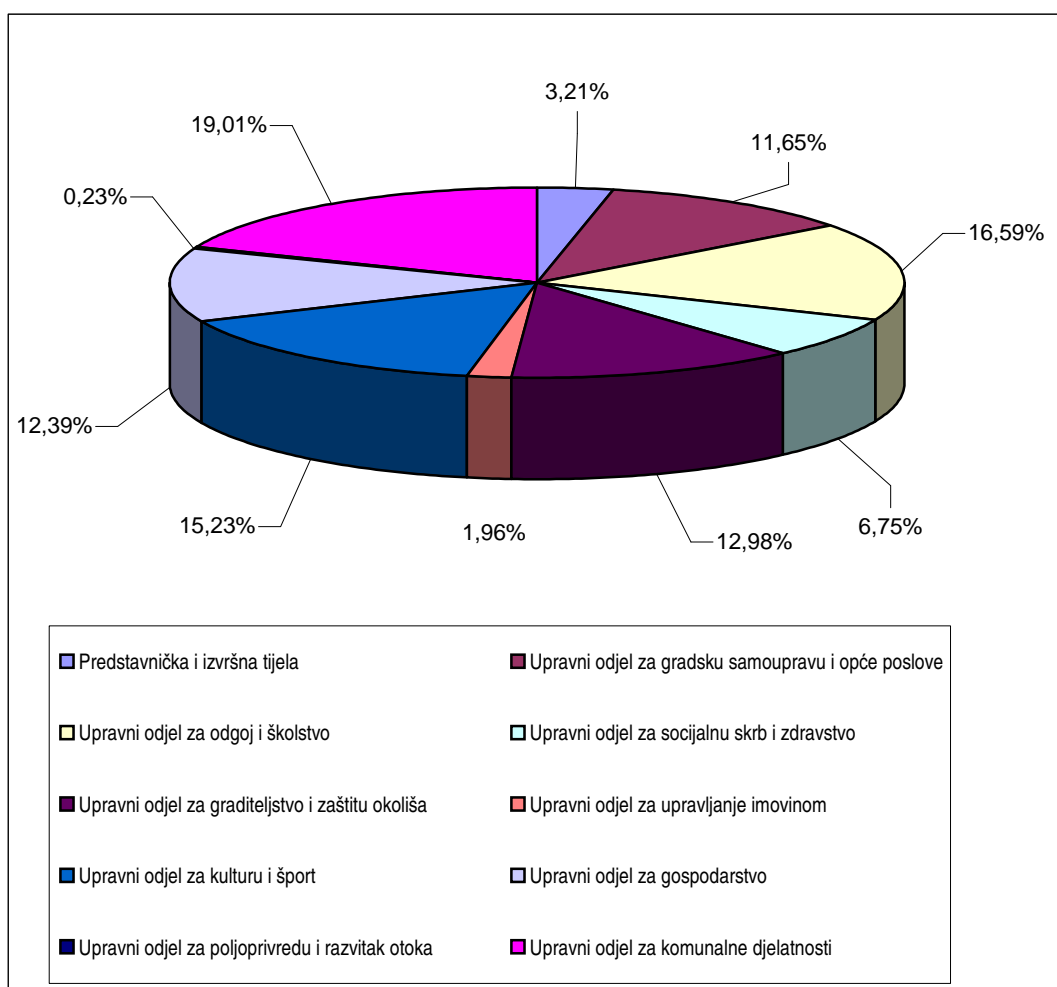
<i>Rashodi za nabavu nefinancijske imovine</i>	<i>siječanj-lipanj 2013.</i>	<i>Index</i>
<i>Rashodi za nabavu neproizvedene imovine</i>	7.293.308,30	36,61
<i>Rashodi za nabavu proizvedene dugotr. Imovine</i>	12.630.957,10	63,39
<i>Rashodi za dodatna ulaganja na nefinan. Imovini</i>	0,00	0,00
U K U P N O	19.924.265,40	100,00



Tablica 5.

Prikaz ostvarenih rashoda i izdataka Proračuna Grada Zadra po razdjelima za razdoblje siječanj-lipanj 2013.

<i>Razdjel/Upravni odjel</i>	<i>siječanj-lipanj 2013.</i>	<i>Index</i>
<i>Predstavnička i izvršna tijela</i>	4.631.885,32	3,21
<i>Upravni odjel za gradsku samoupravu i opće poslove</i>	16.831.657,48	11,65
<i>Upravni odjel za odgoj i školstvo</i>	23.974.152,55	16,59
<i>Upravni odjel za socijalnu skrb i zdravstvo</i>	9.755.994,66	6,75
<i>Upravni odjel za graditeljstvo i zaštitu okoliša</i>	18.752.353,40	12,98
<i>Upravni odjel za upravljanje imovinom</i>	2.835.626,51	1,96
<i>Upravni odjel za kulturu i šport</i>	21.997.519,37	15,23
<i>Upravni odjel za gospodarstvo</i>	17.894.708,65	12,39
<i>Upravni odjel za poljoprivredu i razvitak otoka</i>	329.281,34	0,23
<i>Upravni odjel za komunalne djelatnosti</i>	27.467.699,06	19,01
UKUPNO	144.470.878,34	100,00



Temeljem članka 109.st. 2. Zakona o proračunu (N.N.87/08,136/12), članka 15. stavka 3. Pravilnika o polugodišnjem i godišnjem izvještaju o izvršenju Proračuna ("NN 24/13), te članka 27. Statuta Grada Zadra ("Glasnik Grada Zadra" br. 9/09, 28/10 i 3/13) Gradsko vijeće Grada Zadra na **2. sjednici** održanoj dana **6. rujna 2013.** godine, donosi

**POLUGODIŠNJI IZVJEŠTAJ O IZVRŠENJU PRORAČUNA
GRADA ZADRA ZA 2013. GODINU**

I OPĆI DIO

Članak 1.

Polugodišnji Izvještaj o izvršenju Proračuna Grada Zadra za 2013. godinu sadrži:

A. RAČUN PRIHODA I RASHODA	IZVRŠENJE 1.1.-30.06.2012.	PLAN ZA 2013.	IZVRŠENJE 1.1.-30.06.2013.	INDEKS
1.	2.	3.	4.	5=4/3*100
PRIHODI POSLOVANJA-razred 6	140.252.864,94	355.904.082,00	142.026.845,22	39,91
PRIHODI OD PRODAJE NEFINANCIJSKE IMOVINE-razred 7	3.357.888,86	7.500.000,00	3.767.078,81	50,23
UKUPNI PRIHODI	143.610.753,80	363.404.082,00	145.793.924,03	40,12
RASHODI POSLOVANJA-razred 3	118.031.876,53	264.219.889,00	123.084.312,94	46,58
RASHODI ZA NABAVU NEFINANCIJSKE IMOVINE-razred 4	19.109.849,69	83.288.193,00	19.924.265,40	23,92
UKUPNI RASHODI	137.141.726,22	347.508.082,00	143.008.578,34	41,15
RAZLIKA -VIŠAK /MANJAK	6.469.027,58	15.896.000,00	2.785.345,69	17,52

B. RASPOLOŽIVA SREDSTVA IZ PRETHODNIH GODINA	IZVRŠENJE 1.1.-30.06.2012.	PLAN ZA 2013.	IZVRŠENJE 1.1.-30.06.2013.	INDEKS
1.	2.	3.	4.	5=4/3*100
PRENESENI MANJAK	90.139.026,21	-	82.379.918,92	-

C. RAČUN ZADUŽIVANJA/FINANCIRANJA	IZVRŠENJE 1.1.-30.06.2012.	PLAN ZA 2013.	IZVRŠENJE 1.1.-30.06.2013.	INDEKS
1.	2.	3.	4.	5=4/3*100
PRIMICI OD FINANCIJSKE IMOVINE I ZADUŽIVANJA -razred 8	49.570,00	254.000,00	57.941,00	22,81
IZDACI ZA FINANCIJSKU IMOVINU I OTPLATE ZAJMOVA-razred 5	1.612.837,58	16.150.000,00 500000	1.462.300,00	9,05
NETO ZADUŽIVANJE /FINANCIRANJE	-1.563.267,58	- 15.896.000,00	- 1.404.359,00	8,83

VIŠAK / MANJAK + NETO ZADUŽIVANJE /FINANCIRANJE	85.233.266,21	-	- 80.998.932,23	-
---	---------------	---	-----------------	---

Utvrđuje se višak prihoda i primitaka nad rashodima i izdacima za razdoblje od 1.1.-30.06. 2013. godine u iznosu od 1.380.986,69 kuna.

Utvrđuje se ukupan manjak prihoda i primitaka nad rashodima i izdacima u iznosu od 80.998.932,23 kuna.

Članak 2.

Ostvarenje prihoda i rashoda te primitaka i izdataka po proračunskim klasifikacijama utvrđuje se u Računu prihoda i rashoda, Računu financiranja te Posebnom dijelu proračuna kako slijedi:

POLUGODIŠNJI IZVJEŠTAJ O IZVRŠENJU PRORAČUNA GRADA ZADRA ZA 2013. GODINU

A. RAČUN PRIHODA I RASHODA-OPĆI DIO-PRIHODI

		izvori financiranja	Izvršenje 2012.	Izvorni plan 2013.	Izvršenje 2013.	Izvršenje 2013./ 2012.	Izvršenje 2013./ Plan 2013.
6	PRIHODI POSLOVANJA	11,51,52,53,43,42,61	140.252.864,94	355.904.082,00	142.026.845,22	101,26	39,91
61	PRIHODI OD POREZA	11	73.342.796,23	174.137.007,00	75.330.394,39	102,71	43,26
611	POREZ I PRIREZ NA DOHODAK	11	64.388.274,65	146.667.007,00	66.974.809,05	104,02	45,66
6111	POREZ I PRIREZ NA DOHODAK -1200-	11	64.388.274,65		66.974.809,05	104,02	
613	POREZI NA IMOVINU	11	7.161.687,47	20.000.000,00	7.068.558,76	98,70	35,34
6131	Stalni porezi na nepokretnu imovinu	11	53.015,38		199.473,96	376,26	
6134	Povremeni porez na imovinu	11	7.108.672,09		6.869.084,80	96,63	
614	POREZI NA ROBU I USLUGE	11	1.786.073,49	7.400.000,00	1.287.026,58	72,06	17,39
6142	Porez na promet	11	609.550,79		725.782,69	119,07	
6145	Porez na korištenje dobara ili izvod.aktivnost	11	1.176.522,70		561.243,89	47,70	
616	OSTALI PRIHODI OD POREZA	11	6.760,62	70.000,00	0,00	0,00	0,00
6163	Ostali neraspoređeni prihodi od poreza	11	6.760,62		0,00	0,00	
63	POMOĆI IZ INOZEM. I OD SUBJEK.UNUTAR OPĆE DRŽ.	51,52,53	14.057.375,07	42.907.075,00	14.228.852,13	101,22	33,16
633	POMOĆI IZ PRORAČUNA	51,52	6.718.391,07	24.054.300,00	7.718.060,13	114,88	32,09
6331	TEKUĆE POMOĆI IZ PRORAČUNA	51	6.718.391,07		7.718.060,13	114,88	
6332	KAPITALNE POMOĆI IZ PRORAČUNA	52	0,00		0,00		
634	POMOĆI OD OSTALIH SUBJEKATA UNUTAR OPĆEG	53	0,00	3.960.000,00	0,00		0,00
6341	TEK.POMOĆI OD OST.SUBJEK.UNUTAR OPĆEG PR	53	0,00		0,00		
6342	Kapit.pom.od ost.subj.unutar opć.prorač.-7978-	53	0,00		0,00		
635	POMOĆI IZRAVNANJA ZA DECENTRALIZ.FUNKCIJE	51	7.338.984,00	14.892.775,00	6.510.792,00	88,72	43,72
6351	Tekuće pomoći izravnjanja za decentr.funkcije	51	7.338.984,00		6.510.792,00	88,72	
6352	KAPITAL.POMOĆI izrav.za decent.funkcije -7943-	51	0,00		0,00		
64	PRIHODI OD IMOVINE	11,43,42	20.933.669,13	41.810.000,00	19.543.727,64	93,36	46,74
641	PRIHODI OD FINANCIJSKE IMOVINE	11	2.899.323,93	2.790.000,00	1.370.480,90	47,27	49,12
6413	Kamate na oročena sred.i depozite po viđenju	11	15.315,72		14.705,38	96,01	
6414	Prihodi od zateznih kamata -7790-	11	944.008,21		1.355.775,52	143,62	
6417	PRIH.IZ DOBITI TRG.DRUŠTAVA PO POSEB.PROPI	11	1.940.000,00		0,00	0,00	
642	PRIHODI OD NEFINANCIJSKE IMOVINE	43,11,42	18.034.345,20	39.020.000,00	18.173.246,74	100,77	46,57
6421	Naknade za koncesije	43,11	3.214.819,60		3.118.169,72	96,99	
6422	Prihodi od zakupa i iznajmljivanja imovine	43,11	12.665.512,20		12.275.228,75	96,92	
6423	Naknada za korištenje nefinancijske imovine	42,11,43	2.154.013,40		1.445.555,34	67,11	
6429	Ostali prihodi od nefinancijske imovine	11	0,00		1.334.292,93		
65	PRIHODI OD ADMIN.PRISTOJBI I PO POSEB.PROPISIM	11,43	31.629.248,27	94.900.000,00	32.395.352,91	102,42	34,14
651	UPRAVNE I ADMINISTRATIVNE PRISTOJBE	11,43	3.678.788,87	6.010.000,00	1.690.086,33	45,94	28,12
6511	Državne upravne i sudske pristojbe	11	1.100.353,22		1.068.030,46	97,06	
6512	Županijske, gradske i općinske pristojbe i nakn	11	2.362.928,43		532.617,68	22,54	
6514	Ostale pristojbe i naknade	43,11	215.507,22		89.438,19	41,50	
652	PRIHODI PO POSEBNIM PROPISIMA	43,11	2.322.547,90	7.390.000,00	2.587.991,99	111,43	35,02
6522	Prihodi vodnog gospodarstva	43,11	471.768,77		459.883,30	97,48	
6524	Doprinosi za šume	11	11,76		3.759,59	31969,30	
6526	O s t a l i nespomenuti prihodi	11,43	1.850.767,37		2.124.349,10	114,78	
653	KOMUNALNI DOPRINOSI I NAKNADE	43	25.627.911,50	81.500.000,00	28.117.274,59	109,71	34,50
6531	Komunalni doprinosi	43	4.025.695,17		6.009.083,22	149,27	

POLUGODIŠNJI IZVJEŠTAJ O IZVRŠENJU PRORAČUNA GRADA ZADRA ZA 2013. GODINU

A. RAČUN PRIHODA I RASHODA-OPĆI DIO-PRIHODI

		izvori financiranja	Izvršenje 2012.	Izvorni plan 2013.	Izvršenje 2013.	Izvršenje 2013./ 2012.	Izvršenje 2013./ Plan 2013.
6	PRIHODI POSLOVANJA	11,51,52,53,43,42,61	140.252.864,94	355.904.082,00	142.026.845,22	101,26	39,91
65	PRIHODI OD ADMIN.PRISTOJBI I PO POSEB.PROPISIM	11,43	31.629.248,27	94.900.000,00	32.395.352,91	102,42	34,14
653	KOMUNALNI DOPRINOSI I NAKNADE	43	25.627.911,50	81.500.000,00	28.117.274,59	109,71	34,50
6532	Komunalne naknade	43	20.865.377,53		21.608.755,37	103,56	
6533	Naknade za priključak	43	736.838,80		499.436,00	67,78	
66	PRIH.OD PRODAJE PROIZV.ROBE I USLUGA,DONACIJA	61	40.000,00	1.000.000,00	337.093,31	842,73	33,71
663	DONACIJE OD PRAVNIH I FIZ.OSOBA IZVAN OPĆ.PR	61	40.000,00	1.000.000,00	337.093,31	842,73	33,71
6632	Kapitalne donacije -7765-	61	40.000,00		337.093,31	842,73	
68	KAZNE,UPRAVNE MJERE I OSTALI PRIHODI	11	249.776,24	1.150.000,00	191.424,84	76,64	16,65
681	Kazne i upravne mjere	11	1.750,00	150.000,00	12.300,00	702,86	8,20
6819	Ostale kazne	11	1.750,00		12.300,00	702,86	
683	Ostali prihodi	11	248.026,24	1.000.000,00	179.124,84	72,22	17,91
6831	Ostali prihodi -7706-	11	248.026,24		179.124,84	72,22	
7	PRIHODI OD PRODAJE NEFINANCIJSKE IMOVINE	71,72	3.357.888,86	7.500.000,00	3.767.078,81	112,19	50,23
71	PRIHODI OD PRODAJE NEPROIZVEDENE DUGO. IMOV	71	72.511,78	4.000.000,00	2.302.637,52	3175,54	57,57
711	Prih.od prodaje mater.imovine-priv.bog.	71	72.511,78	4.000.000,00	2.302.637,52	3175,54	57,57
7111	Zemljište	71	72.511,78		2.302.637,52	3175,54	
72	PRIHODI OD PRODAJE PROIZVEDENE DUG.IMOVINE	72	3.285.377,08	3.500.000,00	1.464.441,29	44,57	41,84
721	Prihodi od prodajegrad.objekata	72	3.285.377,08	3.500.000,00	1.439.441,29	43,81	41,13
7211	Stambeni objekti	72	3.285.377,08		1.439.441,29	43,81	
7214	Ostali građevinski objekti	72	0,00		0,00		
723	PRIHOD OD PRODAJE PRIJEVOZNIH SREDSTAVA	11	0,00	0,00	25.000,00		0,00
7231	Prijevozna sredstva u cestovnom prometu	11	0,00		25.000,00		
ukupno:			143.610.753,80	363.404.082,00	145.793.924,03	101,52	40,12

POLUGODIŠNJI IZVJEŠTAJ O IZVRŠENJU PRORAČUNA GRADA ZADRA ZA 2013. GODINU

A. RAČUN PRIHODA I RASHODA-OPĆI DIO-PRIHODI

REKAPITULACIJA PO IZVORIMA FINANCIRANJA

Šifra	Izvor financiranja	izvorni plan:	izvršenje:	indeks:
11	Izvorni gradski prihodi	218.127.007,00	99.558.980,28	45,64
42	Prihodi od spomeničke rente	2.250.000,00	235.580,58	10,47
43	Ostali prihodi za posebne namjene	91.620.000,00	27.691.338,92	30,22
51	Tekuće pomoći	27.947.075,00	14.228.852,13	50,91
52	Kapitalne pomoći	11.000.000,00	0,00	0,00
53	Ostale pomoći	3.960.000,00	0,00	0,00
61	Donacije	1.000.000,00	337.093,31	33,71
71	Prihodi od prodaje neproizvedene imovine	4.000.000,00	2.302.637,52	57,57
72	Prihodi od prodaje dugotr. imovine	3.500.000,00	1.439.441,29	41,13
	ukupno:	363.404.082,00	145.793.924,03	40,12

POLUGODIŠNJI IZVJEŠTAJ O IZVRŠENJU PRORAČUNA GRADA ZADRA ZA 2013. GODINU

A.RAČUN PRIHODA I RASHODA-RASHODI-OPĆI DIO

		izvori financiranja	Izvršenje 2012.	Izvorni plan 2013.	Izvršenje 2013.	Izvršenje 2013./ 2012.	Izvršenje 2013./ Plan 2013.
3	RASHODI POSLOVANJA	11 43,42 51,53	118.031.876,53	264.219.889,00	123.084.312,94	104,28	46,58
31	RASHODI ZA ZAPOSLENE	11 43 51	35.626.086,30	76.635.211,00	37.268.274,35	104,61	48,63
311	PLAĆE	11 43 51	29.517.270,68	63.488.276,00	30.972.442,65	104,93	48,78
3111	PLAĆE ZA REDOVAN RAD	11 43 51	28.307.730,13		29.743.253,22	105,07	
3113	PLAĆE ZA PREKOVREMENI RAD	11 51	17.718,90		8.200,90	46,28	
3114	PLAĆE ZA POSEBNE UVJETE RADA	11 51	1.191.821,65		1.220.988,53	102,45	
312	OSTALI RASHODI ZA ZAPOSLENE	11 51	627.379,26	2.001.342,00	1.054.389,47	168,06	52,68
3121	OSTALI RASHODI ZA ZAPOSLENE	11 51	627.379,26		1.054.389,47	168,06	
313	DOPRINOSI NA PLAĆE	11 51	5.481.436,36	11.145.593,00	5.241.442,23	95,62	47,03
3131	DOPRINOSI ZA MIROVINSKO OSIGURANJE	11	462.026,13		480.390,03	103,97	
3132	DOPRINOSI ZA ZDRAVSTVENO OSIGURANJE	11 51	4.503.548,65		4.210.148,59	93,49	
3133	DOPRINOSI ZA OBVEZNO OSIGU.U SL.NEZAPOSLENI	11 51	515.861,58		550.903,61	106,79	
32	MATERIJALNI RASHODI	11 43 51,53	36.328.760,77	87.192.352,00	46.028.184,34	126,70	52,79
321	NAKNADE TROŠKOVA ZAPOSLENIMA	11 51	1.801.782,55	2.771.010,00	1.422.859,09	78,97	51,35
3211	SLUŽBENA PUTOVANJA	11 51	285.645,89		251.705,15	88,12	
3212	NAKNADE ZA PRIJEVOZ,RAD NA TERENU	11 51	1.321.952,50		1.046.466,50	79,16	
3213	STRUČNO USAVRŠAVANJE ZAPOSLENIKA	11 51	194.184,16		124.687,44	64,21	
322	RASHODI ZA MATERIJAL I ENERGIJU	11 51	4.104.934,52	9.918.400,00	4.975.706,13	121,21	50,17
3221	UREDSKI MATERIJAL I OSTALI MAT.RASHODI	11 51	729.135,38		943.138,83	129,35	
3222	MATERIJAL I SIROVINE	11 51	72.034,47		163.216,41	226,58	
3223	ENERGIJA	11 51	3.029.079,50		3.537.526,52	116,79	
3224	MATERIJAL I DJELOVI ZA TEKUĆE I INV.ODRŽAV.	11 51	144.176,51		76.605,35	53,13	
3225	SITNI INVENTAR I AUTO GUME	11 51	79.716,27		170.329,00	213,67	
3227	SLUŽBENA, RADNA I ZAŠTITNA ODJEĆA I OBUĆA	11 51	50.792,39		84.890,02	167,13	
323	RASHODI ZA USLUGE	11 43 51,53	27.095.936,85	69.218.042,00	35.014.291,25	129,22	50,59
3231	USLUGE TELEFONA, POŠTE I PRIJEVOZA	11 51	1.358.620,66		1.441.769,51	106,12	
3232	USLUGE TEKUĆEG I INVESTICIJSKOG ODRŽAVAN	11 43 51	12.296.217,96		19.262.056,98	156,65	
3233	USLUGE PROMIDŽBE I INFORMIRANJA	11 43 51	565.985,81		392.093,54	69,28	
3234	KOMUNALNE USLUGE	11 43 51,53	10.572.007,69		11.132.457,29	105,30	
3235	ZAKUPNINE I NAJAMNINE	11 51	662.179,59		770.194,93	116,31	
3236	ZDRAVSTVENE I VETERINARSKE USLUGE	11 51	282.649,80		469.345,75	166,05	
3237	INTELEKTUALNE I OSOBNE USLUGE	11 51	400.204,74		519.338,08	129,77	
3238	RAČUNALNE USLUGE	11 51	98.293,18		102.915,76	104,70	
3239	OSTALE USLUGE	11 51	859.777,42		924.119,41	107,48	
324	NAKNADE TROŠK.OSOBAMA IZVAN RADN. ODNOS.	11	0,00	10.000,00	6.249,02		62,49
3241	NAKNADE TROŠKOVA OSOBAMA IZVAN RADNOG	11	0,00		6.249,02		
329	OSTALI NESPOMENUTI RASHODI POSLOVANJA	11 43 51	3.326.106,85	5.274.900,00	4.609.078,85	138,57	87,38
3291	NAK.PREDSTA.I IZVRŠ.TIJELA,POVJER.I SL.	11 51	2.195.648,76		2.931.018,95	133,49	
3292	PREMIJE OSIGURANJA	11 51	390.856,69		418.269,48	107,01	
3293	REPREZENTACIJA	11 51	109.982,96		159.309,56	144,85	
3294	ČLANARINE	11 51	54.769,24		85.549,63	156,20	
3295	PRISTOJBE I NAKNADE	11	298.344,95		354.753,27	118,91	
3299	OSTALI NESPOMENUTI RASHODI POSLOVANJA	11 43 51	276.504,25		660.177,96	238,76	

POLUGODIŠNJI IZVJEŠTAJ O IZVRŠENJU PRORAČUNA GRADA ZADRA ZA 2013.GODINU

A.RAČUN PRIHODA I RASHODA-RASHODI-OPĆI DIO

	izvori financiranja	Izvršenje 2012.	Izvorni plan 2013.	Izvršenje 2013.	Izvršenje 2013./ 2012.	Izvršenje 2013./ Plan 2013.
3	RASHODI POSLOVANJA	11 43,42 51,53	118.031.876,53	264.219.889,00	123.084.312,94	104,28 46,58
34	FINANCIJSKI RASHODI	11 51	2.600.530,94	4.123.700,00	1.446.633,51	55,63 35,08
342	KAMATE ZA PRIMLJENE KREDITE I ZAJMOVE	11	2.215.524,73	3.400.000,00	1.201.045,90	54,21 35,32
3423	KAMATE ZA PRI.ZAJMO.OD KREDI.INSTI. IZVAN J	11	2.215.524,73		1.201.045,90	54,21
343	OSTALI FINANCIJSKI RASHODI	11 51	385.006,21	723.700,00	245.587,61	63,79 33,94
3431	BANKARSKE USLUGE I USLUGE PLATNOG PROMI	11 51	277.592,31		230.956,60	83,20
3432	NEGATIVNE TEČAJNE RAZLIKE I VALUTNA KLAU	11	590,19		858,99	145,54
3433	ZATEZNE KAMATE	11 51	105.548,71		12.752,02	12,08
3434	OSTALI NESPOMENUTI FINANCIJSKI RASHODI	11 51	1.275,00		1.020,00	80,00
35	SUBVENCIJE	11 43 51	4.236.926,98	12.985.000,00	1.406.753,10	33,20 10,83
351	SUBVENCIJE TRGO.DRUŠTVIMA U JAVNOM SEKTORU	11	4.019.232,29	11.725.000,00	1.206.445,00	30,02 10,29
3512	SUBVENCIJE TRGOVAČKIM DRUŠ.U JAVNOM SEKTORU	11	4.019.232,29		1.206.445,00	30,02
352	SUBVENCIJE TRGO.DRU.,POLJOPR,OBRT.IZVAN JS	11 43 51	217.694,69	1.260.000,00	200.308,10	92,01 15,90
3522	SUBVENCIJAMA TRGO.DRU.IZVAN JS	11	0,00		138.145,55	
3523	SUBVENCIJE POLJOPRIVREDNICIMA I OBRTNICIMA	11 43 51	217.694,69		62.162,55	28,55
36	POMOĆI DANE U INOZEMSTVO I UNUTAR OPĆEG PRORAČUNA	11 51	40.000,00	3.440.000,00	350.701,42	876,75 10,19
363	POMOĆI UNUTAR OPĆEG PRORAČUNA	11 51	40.000,00	3.440.000,00	350.701,42	876,75 10,19
3631	TEKUĆE POMOĆI UNUTAR OPĆEG PRORAČUNA	11 51	40.000,00		350.701,42	876,75
3632	KAPITALNE POMOĆI UNUTAR OPĆEG PRORAČUNA	11	0,00		0,00	
37	NAKNADE GRAĐA.I KUĆAN.OD OSIGURANJA I DR.NAKNADE	11 53	2.131.256,98	3.290.000,00	1.813.679,90	85,10 55,13
372	OSTALE NAKNADE GRAĐA.I KUĆAN.IZ PRORAČUNA	11 53	2.131.256,98	3.290.000,00	1.813.679,90	85,10 55,13
3721	NAKNADE GRAĐANIMA I KUĆANSTVIMA U NOVCU	11 53	2.131.256,98		1.813.679,90	85,10
38	OSTALI RASHODI	11 43,42 51,53	37.068.314,56	76.553.626,00	34.770.086,32	93,80 45,42
381	TEKUĆE DONACIJE	11 43,42 51	36.809.124,37	62.486.600,00	33.413.989,86	90,78 53,47
3811	TEKUĆE DONACIJE U NOVCU	11 43,42 51	36.809.124,37		33.413.989,86	90,78
382	KAPITALNE DONACIJE	11 51	259.190,19	1.277.026,00	399.020,14	153,95 31,25
3821	KAPITALNE DONACIJE NEPROFITNIM ORGANIZACIJAMA	11	259.190,19		0,00	0,00
3822	KAPITALNE DONACIJE GRAĐANIMA I KUĆANSTVIMA	11 51	0,00		399.020,14	
385	PRORAČUNSKA PRIČUVA	11	0,00	200.000,00	0,00	0,00
3851	Proračunska pričuva	11	0,00		0,00	
386	KAPITALNE POMOĆI	11 43 53	0,00	12.590.000,00	957.076,32	7,60
3861	KAPITALNE POMOĆI U NOVCU	11 43 53	0,00		957.076,32	
4	RASHODI ZA NABAVU NEFINANCIJSKE IMOVINE	11 43,42 51,52,53 61 72,71	19.109.849,69	83.288.193,00	19.924.265,40	104,26 23,92
41	RASHODI ZA NABAVU NEPROIZVEDENE DUGO. IMOVINE	11 43,42 51 71,72	6.162.925,43	20.120.000,00	7.293.308,30	118,34 36,25
411	MATERIJALNA IMOVINA - PRIRODNA BOGATSTVA	11 43 71,72	3.282.812,82	13.450.000,00	5.478.365,22	166,88 40,73
4111	ZEMLIŠTE	11 43 71,72	3.282.812,82		5.478.365,22	166,88
412	NEMATERIJALNA IMOVINA	11 43,42 51	2.880.112,61	6.670.000,00	1.814.943,08	63,02 27,21
4126	OSTALA NEMATERIJALNA IMOVINA	11 43,42 51	2.880.112,61		1.814.943,08	63,02
42	RASHODI ZA NABAVU PROIZVEDENE DUGOTRAJNE IMOVINE	11 43,42 51,52,53 61 72,71	12.489.075,99	60.568.193,00	12.630.957,10	101,14 20,85
421	GRAĐEVINSKI OBJEKTI	11 43,42 51,52,53 61 72,71	11.982.518,61	53.340.000,00	12.094.926,57	100,94 22,68
4212	POSLOVNI OBJEKTI	11 51 61 71,72	2.611.702,68		2.676.268,91	102,47

POLUGODIŠNJI IZVJEŠTAJ O IZVRŠENJU PRORAČUNA GRADA ZADRA ZA 2013.GODINU

A.RAČUN PRIHODA I RASHODA-RASHODI-OPĆI DIO

	izvori financiranja	Izvršenje 2012.	Izvorni plan 2013.	Izvršenje 2013.	Izvršenje 2013./ 2012.	Izvršenje 2013./ Plan 2013.
4	RASHODI ZA NABAVU NEFINANCIJSKE IMOVINE	11 43,42 51,52,53 61 72,71	19.109.849,69	83.288.193,00	19.924.265,40	104,26 23,92
42	RASHODI ZA NABAVU PROIZVEDENE DUGOTRAJ.IMO	11 43,42 51,52,53 61 72,71	12.489.075,99	60.568.193,00	12.630.957,10	101,14 20,85
421	GRAĐEVINSKI OBJEKTI	11 43,42 51,52,53 61 72,71	11.982.518,61	53.340.000,00	12.094.926,57	100,94 22,68
4213	CESTE, ŽELJEZNICE I OSTALI PROMETNI OBJEKTI	43	42.219,56		998.928,85	2366,03
4214	OSTALI GRAĐEVINSKI OBJEKTI	11 43,42 52,53 61 72	9.328.596,37		8.419.728,81	90,26
422	POSTROJENJA I OPREMA	11 51 72	302.536,13	2.405.000,00	142.752,03	47,19 5,94
4221	UREDSKA OPREMA I NAMJEŠTAJ	11 51	92.933,74		90.597,91	97,49
4222	KOMUNIKACIJSKA OPREMA	11 51	89.864,17		2.143,00	2,38
4223	OPREMA ZA ODRŽAVANJE I ZAŠTITU	11 51	0,00		0,00	
4226	SPORTSKA I GLAZBENA OPREMA	11 51	111.873,67		42.112,75	37,64
4227	UREĐAJI, STROJEVI I OPREMA ZA OSTALE NAMJEŠTAJE	11 51 72	7.864,55		7.898,37	100,43
423	PRIJEVOZNA SREDSTVA	11 51	115.918,00	1.566.943,00	0,00	0,00 0,00
4231	PRIJEVOZNA SREDSTVA U CESTOVNOM PROMETU	11 51	115.918,00		0,00	0,00
426	NEMATERIJALNA PROIZVEDENA IMOVINA	11 43	88.103,25	3.256.250,00	393.278,50	446,38 12,08
4262	ULAGANJA U RAČUNAL.PROGRAME	11	88.103,25		138.278,50	156,95
4263	UMJET.LITERARNA I ZNANSTVENA DJELA	11 43	0,00		255.000,00	
4264	OSTALA NEMATERIJALNA PROIZVEDENA IMOVINA	11	0,00		0,00	
45	RASHODI ZA DODAT. ULAGANJA NA NEFINAN.IMOV.	11 51 71	457.848,27	2.600.000,00	0,00	0,00 0,00
451	DODATNA ULAGANJA NA GRAĐ.OBJEKTIMA	11 51 71	457.848,27	2.600.000,00	0,00	0,00 0,00
4511	DODATNA ULAGANJA NA GRAĐ. OBJEKTIMA	11 51 71	457.848,27		0,00	0,00
	ukupno:		137.141.726,22	347.508.082,00	143.008.578,34	104,28 41,15

POLUGODIŠNJI IZVJEŠTAJ O IZVRŠENJU PRORAČUNA GRADA ZADRA ZA 2013.GODINU

A.RAČUN PRIHODA I RASHODA-RASHODI-OPĆI DIO

REKAPITULACIJA PO IZVORIMA FINANCIRANJA

Šifra	Izvor financiranja	izvorni plan	realizacija	struktura %	indeks
11	Izvorni gradski prihodi	205.231.007,00	95.523.553,27	66,80	46,54
42	Prihodi od spomeničke rente	2.250.000,00	235.580,58	0,16	10,47
43	Ostali prihodi za posebne namjene	91.620.000,00	31.754.762,36	22,20	34,66
51	Tekuće pomoći	24.947.075,00	12.733.185,18	8,90	51,04
52	Kapitalne pomoći	11.000.000,00	0,00	0,00	0,00
53	Ostale pomoći	3.960.000,00	0,00	0,00	0,00
61	Donacije	1.000.000,00	337.093,31	0,24	33,71
71	Prihodi od prodaje neproizvedene imovine	4.000.000,00	2.302.528,64	1,61	57,56
72	Prihodi od prodaje dugotr. imovine	3.500.000,00	121.875,00	0,09	3,48
	ukupno:	347.508.082,00	143.008.578,34	100,00	41,15

POLUGODIŠNJI IZVJEŠTAJ O IZVRŠENJU PRORAČUNA GRADA ZADRA ZA 2013. GODINU

B. RAČUN FINANCIRANJA

izvori financiranja		Izvršenje 2012.	Izvorni plan 2013.	Izvršenje 2013.	Izvršenje 2012. / 2013. / Plan	Izvršenje 2013.
8	PRIMICI OD FINACIJSKE IMOVINE I ZADUŽIVANJA 11	49.570,00	254.000,00	57.941,00	116,89	22,81
81	Primljene otplate(povrati)glavnice danih zajmo 11	49.570,00	254.000,00	57.941,00	116,89	22,81
812	PRIMICI-POVRATI GL.ZAJMOVA NEPROF.ORG. 11	49.570,00	254.000,00	57.941,00	116,89	22,81
8121	Povrat zajmova -STUDENTSKI KREDITI- -7781-	49.570,00		57.941,00	116,89	
5	IZDACI ZA FINACIJSKU IMOVINU I OTPLATE ZAJMOV 11 51	1.612.837,58	16.150.000,00	1.462.300,00	90,67	9,05
51	IZDACI ZA DANE ZAJMOVE 11 51	1.612.837,58	2.200.000,00	1.462.300,00	90,67	66,47
512	DANI ZAJMOVI NEPROFLORGA.GRAĐA.I KUĆANSTV 11 51	1.449.600,00	2.200.000,00	1.462.300,00	100,88	66,47
5121	DANI ZAJMOVI NEPROFLORGA.GRAĐA.I KUĆA.-TI	1.449.600,00		1.462.300,00	100,88	
516	IZDACI ZA DANE ZAJMOVE TRGO.DR.I OBRT.IZVAN . 11	163.237,58	0,00	0,00	0,00	0,00
5163	DANI ZAJMOVI TUZE.TRGO.DR.IZVAJ JS	163.237,58		0,00	0,00	
54	IZDACI ZA OTPLATU GLAVNI.PRIMLJE.KREDITA I ZAJ 11	0,00	13.950.000,00	0,00		0,00
544	OTPLA.GLA.KREDI.OD KRE.I FIN.INSTI.IZVAN JS 11	0,00	13.950.000,00	0,00		0,00
5443	OTPLA.GLA.KREDITA OD TUZE.KRE.INSTI.IZVAN J	0,00		0,00		
NETO FINANCIRANJE (8 - 5):		-1.563.267,58	-15.896.000,00	-1.404.359,00	89,83	8,83

POLUGODIŠNJI IZVJEŠTAJ O IZVRŠENJU PRORAČUNA GRADA ZADRA ZA 2013. GODINU

B. RAČUN FINANCIRANJA

REKAPITULACIJA PO IZVORIMA FINANCIRANJA

Šifra	Izvor financiranja klasa 5	izvorni plan	tekući plan	realizacija
11	Izvorni gradski prihodi	13.950.000,00	13.950.000,00	0,00
51	Tekuće pomoći	2.200.000,00	2.200.000,00	1.462.300,00
	ukupno:	16.150.000,00	16.150.000,00	1.462.300,00

Šifra	Izvor financiranja klasa 8	tekući plan:	izvorni plan:	izvršenje:
11	Izvorni gradski prihodi	254.000,00	254.000,00	57.941,00
	ukupno:	254.000,00	254.000,00	57.941,00

GRAD ZADAR 2013. GODINA

POLUGODIŠNJI IZVJEŠTAJ O IZVRŠENJU PRORAČUNA GRADA ZADRA ZA 2013. GODINU

RASHODI - POSEBNI DIO Izvršenje od : 01.01.13. do: 30.06.13.

	izvori financiranja	izvorni plan:	Izvršenje:	Struk. %	Indeks:
Razdjel: 010 PREDSTAVNIČKA I IZVRŠNA TIJELA		20.854.917,00	4.631.885,32	3,21	22,21
Glava: 010-01 Djelatnost Gradskog vijeća		19.125.000,00	1.719.655,47	1,19	8,99
<i>glavni program: G10 Politički sustav i administracija Grada</i>		19.125.000,00	1.719.655,47	0,15	8,99
Program: 1001 Materijalni i ostali rashodi Gradskog vijeća		1.625.000,00	518.609,57	0,36	31,91
Funkcija: 0111 Izvršna i zakonodavna tijela					
aktivnost: A1001-01 Materijalni i ostali rashodi		1.625.000,00	518.609,57	0,36	31,91
323 RASHODI ZA USLUGE	11 43	320.000,00	2.487,56	0,00	0,78
3233 USLUGE PROMIDŽBE I INFORMIRANJA	11 43		2.487,56	0,00	
324 NAKNADE TROŠK.OSOBAMA IZVAN RADN. ODNOSA	11	10.000,00	6.249,02	0,00	62,49
3241 NAKNADE TROŠKOVA OSOBAMA IZVAN RADNOG ODNOSA	11		6.249,02	0,00	
329 OSTALI NESPOMENUTI RASHODI POSLOVANJA	11	770.000,00	270.622,99	0,19	35,15
3291 NAK.PREDSTA.I IZVRŠ.TIJELA,POVJER.I SL.	11		260.584,77	0,18	
3293 REPREZENTACIJA	11		10.038,22	0,01	
381 TEKUĆE DONACIJE	11	525.000,00	239.250,00	0,17	45,57
3811 TEKUĆE DONACIJE U NOVCU	11		239.250,00	0,17	
Program: 1002 Obilježavanje dana Grada i ostale obljetnice		150.000,00	0,00	0,00	0,00
Funkcija: 0111 Izvršna i zakonodavna tijela					
aktivnost: A1002-01 Ostali nespomenuti protokolarni rashodi		150.000,00	0,00	0,00	0,00
329 OSTALI NESPOMENUTI RASHODI POSLOVANJA	11	150.000,00	0,00	0,00	0,00
3299 OSTALI NESPOMENUTI RASHODI POSLOVANJA	11		0,00	0,00	
Program: 1003 Financiranje izgradnje športskih objekata na Višnjiku		17.350.000,00	1.201.045,90	0,83	6,92
Funkcija: 0112 Financijski i fiskalni poslovi					
aktivnost: A1003-03 Otplata kamate po kreditu		3.400.000,00	1.201.045,90	0,83	35,32
342 KAMATE ZA PRIMLJENE KREDITE I ZAJMOVE	11	3.400.000,00	1.201.045,90	0,83	35,32
3423 KAMATE ZA PRI.ZAJMO.OD KREDI.INSTI. IZVAN JS	11		1.201.045,90	0,83	
Funkcija: 0112 Financijski i fiskalni poslovi					
kapitalni projekt: K1003-04 Otplata glavnice po kreditu		13.950.000,00	0,00	0,00	0,00
544 OTPLA.GLA.KREDI.OD KRE.I FIN.INSTL.IZVAN JS	11	13.950.000,00	0,00	0,00	0,00
5443 OTPLA.GLA.KREDITA OD TUZE.KRE.INSTL.IZVAN JS	11		0,00	0,00	
Glava: 010-02 Izvršno tijelo (Gradonačelnik) i Ured Gradonačelnika		1.729.917,00	2.912.229,85	2,02	168,35
<i>glavni program: G10 Politički sustav i administracija Grada</i>		1.729.917,00	2.912.229,85	0,29	168,35
Program: 1004 Program rada Ureda Gradonačelnika		1.364.000,00	2.853.098,07	1,97	209,17
Funkcija: 0111 Izvršna i zakonodavna tijela					
aktivnost: A1004-01 Materijalni i ostali rashodi		1.364.000,00	2.853.098,07	1,97	209,17
323 RASHODI ZA USLUGE	11	450.000,00	240.780,40	0,17	53,51
3233 USLUGE PROMIDŽBE I INFORMIRANJA	11		240.780,40	0,17	
329 OSTALI NESPOMENUTI RASHODI POSLOVANJA	11 51	614.000,00	2.612.317,67	1,81	425,46
3291 NAK.PREDSTA.I IZVRŠ.TIJELA,POVJER.I SL.	11 51		2.612.317,67	1,81	
381 TEKUĆE DONACIJE	11	100.000,00	0,00	0,00	0,00
3811 TEKUĆE DONACIJE U NOVCU	11		0,00	0,00	
385 PRORAČUNSKA PRIČUVA	11	200.000,00	0,00	0,00	0,00
3851 Proračunska pričuva	11		0,00	0,00	

GRAD ZADAR 2013. GODINA

POLUGODIŠNJI IZVJEŠTAJ O IZVRŠENJU PRORAČUNA GRADA ZADRA ZA 2013. GODINU

RASHODI - POSEBNI DIO Izvršenje od : 01.01.13. do: 30.06.13.

	izvori financiranja	izvorni plan:	Izvršenje:	Struk. %	Indeks:
Razdjel: 010 PREDSTAVNIČKA I IZVRŠNA TIJELA		20.854.917,00	4.631.885,32	3,21	22,21
Glava: 010-02 Izvršno tijelo (Gradonačelnik) i Ured Gradonačelnika		1.729.917,00	2.912.229,85	2,02	168,35
<i>glavni program: G10 Politički sustav i administracija Grada</i>		1.729.917,00	2.912.229,85	0,29	168,35
Program: 1005 Nacionalne manjine		365.917,00	59.131,78	0,04	16,16
Funkcija: 0111 Izvršna i zakonodavna tijela					
aktivnost: A1005-01 Rad nacionalnih manjina		365.917,00	59.131,78	0,04	16,16
321 NAKNADE TROŠKOVA ZAPOSLENIMA	11	20.000,00	0,00	0,00	0,00
3211 SLUŽBENA PUTOVANJA	11		0,00	0,00	
323 RASHODI ZA USLUGE	11	67.417,00	29.131,78	0,02	43,21
3235 ZAKUPNINE I NAJAMNINE	11		29.131,78	0,02	
381 TEKUĆE DONACIJE	11	278.500,00	30.000,00	0,02	10,77
3811 TEKUĆE DONACIJE U NOVCU	11		30.000,00	0,02	
Razdjel: 020 UPRAVNI ODJEL ZA GRADSKU SAMOUPRAVU I OPĆE POSLOVE		35.432.600,00	16.831.657,48	11,65	47,50
Glava: 020-01 Zajednički rashodi Gradske uprave		35.432.600,00	16.831.657,48	11,65	47,50
<i>glavni program: G10 Politički sustav i administracija Grada</i>		35.432.600,00	16.831.657,48	0,32	47,50
Program: 1006 Rashodi Gradske uprave		34.412.600,00	16.830.857,48	11,65	48,91
Funkcija: 0111 Izvršna i zakonodavna tijela					
aktivnost: A1006-01 Rashodi za zaposlene		23.111.600,00	11.486.996,38	7,95	49,70
311 PLAĆE	11	19.800.000,00	9.913.398,65	6,86	50,07
3111 PLAĆE ZA REDOVAN RAD	11		9.913.398,65	6,86	
312 OSTALI RASHODI ZA ZAPOSLENE	11	300.000,00	59.000,00	0,04	19,67
3121 OSTALI RASHODI ZA ZAPOSLENE	11		59.000,00	0,04	
313 DOPRINOSI NA PLAĆE	11	3.011.600,00	1.514.597,73	1,05	50,29
3132 DOPRINOSI ZA ZDRAVSTVENO OSIGURANJE	11		1.346.626,95	0,93	
3133 DOPRINOSI ZA OBVEZNO OSIGU.U SL.NEZAPOSLENOSTI	11		167.970,78	0,12	
Funkcija: 0111 Izvršna i zakonodavna tijela					
aktivnost: A1006-02 Materijalni rashodi		10.295.000,00	5.080.122,57	3,52	49,35
321 NAKNADE TROŠKOVA ZAPOSLENIMA	11	765.000,00	426.981,97	0,30	55,81
3211 SLUŽBENA PUTOVANJA	11		124.636,97	0,09	
3212 NAKNADE ZA PRIJEVOZ,RAD NA TERENU	11		288.462,50	0,20	
3213 STRUČNO USAVRŠAVANJE ZAPOSLENIKA	11		13.882,50	0,01	
322 RASHODI ZA MATERIJAL I ENERGIJU	11 51	1.830.000,00	926.534,33	0,64	50,63
3221 UREDSKI MATERIJAL I OSTALI MAT.RASHODI	11 51		313.105,52	0,22	
3222 MATERIJAL I SIROVINE	11		0,00	0,00	
3223 ENERGIJA	11 51		548.210,70	0,38	
3224 MATERIJAL I DJELOVI ZA TEKUĆE I INV.ODRŽAVANJE	11		17.909,49	0,01	
3225 SITNI INVENTAR I AUTO GUME	11		30.683,62	0,02	
3227 SLUŽBENA, RADNA I ZAŠTITNA ODJEĆA I OBUĆA	11		16.625,00	0,01	
323 RASHODI ZA USLUGE	11 51	5.900.000,00	2.729.514,88	1,89	46,26
3231 USLUGE TELEFONA, POŠTE I PRIJEVOZA	11 51		664.702,27	0,46	
3232 USLUGE TEKUĆEG I INVESTICIJSKOG ODRŽAVANJA	11		316.250,77	0,22	
3233 USLUGE PROMIDŽBE I INFORMIRANJA	11		86.653,75	0,06	
3234 KOMUNALNE USLUGE	11		138.099,28	0,10	
3235 ZAKUPNINE I NAJAMNINE	11		704.784,35	0,49	
3236 ZDRAVSTVENE I VETERINARSKJE USLUGE	11		34.004,80	0,02	
3237 INTELEKTUALNE I OSOBNE USLUGE	11		358.913,33	0,25	

GRAD ZADAR 2013. GODINA

POLUGODIŠNJI IZVJEŠTAJ O IZVRŠENJU PRORAČUNA GRADA ZADRA ZA 2013. GODINU

RASHODI - POSEBNI DIO Izvršenje od : 01.01.13. do: 30.06.13.

	izvori financiranja	izvorni plan:	Izvršenje:	Struk. %	Indeks:
Razdjel: 020 UPRAVNI ODJEL ZA GRADSKU SAMOUPRAVU I OPĆE POSLOVE		35.432.600,00	16.831.657,48	11,65	47,50
Glava: 020-01 Zajednički rashodi Gradske uprave		35.432.600,00	16.831.657,48	11,65	47,50
glavni program: G10 Politički sustav i administracija Grada		35.432.600,00	16.831.657,48	0,32	47,50
Program: 1006 Rashodi Gradske uprave		34.412.600,00	16.830.857,48	11,65	48,91
Funkcija: 0111 Izvršna i zakonodavna tijela					
aktivnost: A1006-02 Materijalni rashodi		10.295.000,00	5.080.122,57	3,52	49,35
323 RASHODI ZA USLUGE	11 51	5.900.000,00	2.729.514,88	1,89	46,26
3238 RAČUNALNE USLUGE	11		43.125,00	0,03	
3239 OSTALE USLUGE	11 51		382.981,33	0,27	
329 OSTALI NESPOMENUTI RASHODI POSLOVANJA	11 51	1.800.000,00	997.091,39	0,69	55,39
3292 PREMIJE OSIGURANJA	11		188.895,76	0,13	
3293 REPREZENTACIJA	11 51		138.748,82	0,10	
3294 ČLANARINE	11		75.957,13	0,05	
3295 PRISTOJBE I NAKNADE	11		354.753,27	0,25	
3299 OSTALI NESPOMENUTI RASHODI POSLOVANJA	11		238.736,41	0,17	
Funkcija: 0112 Financijski i fiskalni poslovi					
aktivnost: A1006-03 Financijski rashodi		606.000,00	227.491,41	0,16	37,54
343 OSTALI FINANCIJSKI RASHODI	11	606.000,00	227.491,41	0,16	37,54
3431 BANKARSKJE USLUGE I USLUGE PLATNOG PROMETA	11		219.349,43	0,15	
3432 NEGATIVNE TEČAJNE RAZLIKE I VALUTNA KLAUZULA	11		858,99	0,00	
3433 ZATEZNE KAMATE	11		7.282,99	0,01	
3434 OSTALI NESPOMENUTI FINANCIJSKI RASHODI	11		0,00	0,00	
Funkcija: 0133 Ostale opće usluge					
kapitalni projekt: K1006-04 Opremanje poslovnih prostorija		400.000,00	36.247,12	0,03	9,06
422 POSTROJENJA I OPREMA	11 72	250.000,00	36.247,12	0,03	14,50
4221 UREDSKA OPREMA I NAMJEŠTAJ	11		28.348,75	0,02	
4227 UREDAJI, STROJEVI I OPREMA ZA OSTALE NAMJENE	11 72		7.898,37	0,01	
426 NEMATERIJALNA PROIZVEDENA IMOVINA	11	150.000,00	0,00	0,00	0,00
4262 ULAGANJA U RAČUNAL.PROGRAME	11		0,00	0,00	
Program: 1007 Rad vijeća mjesnih odbora		220.000,00	800,00	0,00	0,36
Funkcija: 0111 Izvršna i zakonodavna tijela					
aktivnost: A1007-01 Tekuće donacije u novcu		220.000,00	800,00	0,00	0,36
381 TEKUĆE DONACIJE	11 43	220.000,00	800,00	0,00	0,36
3811 TEKUĆE DONACIJE U NOVCU	11 43		800,00	0,00	
Program: 1008 Dodatna ulaganja na objektima u MO		800.000,00	0,00	0,00	0,00
Funkcija: 0620 Razvoj zajednice					
kapitalni projekt: K1008-02 Dodatno ulaganje u MO Vidikovac		800.000,00	0,00	0,00	0,00
451 DODATNA ULAGANJA NA GRAĐ.OBJEKTIMA	11	800.000,00	0,00	0,00	0,00
4511 DODATNA ULAGANJA NA GRAĐ. OBJEKTIMA	11		0,00	0,00	

GRAD ZADAR 2013. GODINA

POLUGODIŠNJI IZVJEŠTAJ O IZVRŠENJU PRORAČUNA GRADA ZADRA ZA 2013. GODINU

RASHODI - POSEBNI DIO Izvršenje od : 01.01.13. do: 30.06.13.

		izvori financiranja	izvorni plan:	Izvršenje:	Struk. %	Indeks:
Razdjel: 030 UPRAVNI ODJEL ZA ODGOJ I ŠKOLSTVO			47.392.900,00	23.974.152,55	16,59	50,59
Glava: 030-01 Predškolsko obrazovanje			31.461.800,00	15.944.370,37	11,04	50,68
glavni program: G20 Predškolsko i obrazovanje			9.000.000,00	4.950.044,58	3,43	55,00
Program: 1009 Financiranje predškolskog odgoja u privatnim vrtićima			9.000.000,00	4.950.044,58	3,43	55,00
Funkcija: 0911 Predškolsko obrazovanje						
aktivnost: A1009-01 Financiranje privatnih vrtića			9.000.000,00	4.950.044,58	3,43	55,00
381 TEKUĆE DONACIJE	11		9.000.000,00	4.950.044,58	3,43	55,00
3811 TEKUĆE DONACIJE U NOVCU	11			4.950.044,58	3,43	
<i>korisnik: 030-01-01360 DJEČJI VRTIĆ RADOST</i>			12.052.700,00	6.008.593,01	4,16	49,85
glavni program: G20 Predškolsko i obrazovanje			12.052.700,00	6.008.593,01	0,69	49,85
Program: 1010 Predškolski odgoj u vrtićima čiji je osnivač Grad Zadar			12.052.700,00	6.008.593,01	4,16	49,85
Funkcija: 0911 Predškolsko obrazovanje						
aktivnost: A1010-01 Rashodi za usluge			11.766.700,00	5.775.473,01	4,00	49,08
311 PLAĆE	11		9.900.000,00	4.770.336,81	3,30	48,19
3111 PLAĆE ZA REDOVAN RAD	11			4.770.336,81	3,30	
312 OSTALI RASHODI ZA ZAPOSLENE	11		352.000,00	275.274,69	0,19	78,20
3121 OSTALI RASHODI ZA ZAPOSLENE	11			275.274,69	0,19	
313 DOPRINOSI NA PLAĆE	11		1.514.700,00	729.861,51	0,51	48,19
3132 DOPRINOSI ZA ZDRAVSTVENO OSIGURANJE	11			643.995,47	0,45	
3133 DOPRINOSI ZA OBVEZNO OSIGU.U SL.NEZAPOSLENOSTI	11			85.866,04	0,06	
Funkcija: 0911 Predškolsko obrazovanje						
aktivnost: A1010-02 Materijalni rashodi DV Radost			176.000,00	176.000,00	0,12	100,00
321 NAKNADE TROŠKOVA ZAPOSLENIMA	11		176.000,00	176.000,00	0,12	100,00
3212 NAKNADE ZA PRIJEVOZ,RAD NA TERENU	11			176.000,00	0,12	
Funkcija: 0911 Predškolsko obrazovanje						
aktivnost: A1010-04 Financiranje programa predšk. odgoja preko Ministarstva			110.000,00	57.120,00	0,04	51,93
381 TEKUĆE DONACIJE	51		110.000,00	57.120,00	0,04	51,93
3811 TEKUĆE DONACIJE U NOVCU	51			57.120,00	0,04	
<i>korisnik: 030-01-02409 DJEČJI VRTIĆ SUNCE</i>			10.409.100,00	4.985.732,78	3,45	47,90
glavni program: G20 Predškolsko i obrazovanje			10.409.100,00	4.985.732,78	0,58	47,90
Program: 1010 Predškolski odgoj u vrtićima čiji je osnivač Grad Zadar			10.409.100,00	4.985.732,78	3,45	47,90
Funkcija: 0911 Predškolsko obrazovanje						
aktivnost: A1010-05 Rashodi za zaposlene			10.169.100,00	4.794.732,78	3,32	47,15
311 PLAĆE	11		8.700.000,00	4.038.796,93	2,80	46,42
3111 PLAĆE ZA REDOVAN RAD	11			4.038.796,93	2,80	
312 OSTALI RASHODI ZA ZAPOSLENE	11		138.000,00	138.000,00	0,10	100,00
3121 OSTALI RASHODI ZA ZAPOSLENE	11			138.000,00	0,10	
313 DOPRINOSI NA PLAĆE	11		1.331.100,00	617.935,85	0,43	46,42
3132 DOPRINOSI ZA ZDRAVSTVENO OSIGURANJE	11			545.237,56	0,38	
3133 DOPRINOSI ZA OBVEZNO OSIGU.U SL.NEZAPOSLENOSTI	11			72.698,29	0,05	
Funkcija: 0911 Predškolsko obrazovanje						
aktivnost: A1010-06 Materijalni rashodi DV Sunce			140.000,00	140.000,00	0,10	100,00
321 NAKNADE TROŠKOVA ZAPOSLENIMA	11		140.000,00	140.000,00	0,10	100,00
3212 NAKNADE ZA PRIJEVOZ,RAD NA TERENU	11			140.000,00	0,10	

GRAD ZADAR 2013. GODINA

POLUGODIŠNJI IZVJEŠTAJ O IZVRŠENJU PRORAČUNA GRADA ZADRA ZA 2013. GODINU

RASHODI - POSEBNI DIO Izvršenje od : 01.01.13. do: 30.06.13.

	izvori financiranja	izvorni plan:	Izvršenje:	Struk. %	Indeks:
Razdjel: 030 UPRAVNI ODJEL ZA ODGOJ I ŠKOLSTVO		47.392.900,00	23.974.152,55	16,59	50,59
Glava: 030-01 Predškolsko obrazovanje		31.461.800,00	15.944.370,37	11,04	50,68
<i>korisnik: 030-01-02409 DJEČJI VRTIĆ SUNCE</i>		10.409.100,00	4.985.732,78	3,45	47,90
<i>glavni program: G20 Predškolsko i obrazovanje</i>		10.409.100,00	4.985.732,78	0,58	47,90
Program: 1010 Predškolski odgoj u vrtićima čiji je osnivač Grad Zadar		10.409.100,00	4.985.732,78	3,45	47,90
Funkcija: 0911 Predškolsko obrazovanje					
aktivnost: A1010-08 Sufinanciranje programa preko Ministarstva		100.000,00	51.000,00	0,04	51,00
381 TEKUĆE DONACIJE	51	100.000,00	51.000,00	0,04	51,00
3811 TEKUĆE DONACIJE U NOVCU	51		51.000,00	0,04	
Glava: 030-02 Učenici i studenti		2.205.000,00	1.462.300,00	1,01	66,32
<i>glavni program: G20 Predškolsko i obrazovanje</i>		2.205.000,00	1.462.300,00	0,51	66,32
Program: 1011 Učeničke i studentske stipendije		2.205.000,00	1.462.300,00	1,01	66,32
Funkcija: 0980 Usluge obrazovanja koje nisu drugdje svrstane					
aktivnost: A1011-01 Ostali nespomenuti rashodi		5.000,00	0,00	0,00	0,00
329 OSTALI NESPOMENUTI RASHODI POSLOVANJA	11	5.000,00	0,00	0,00	0,00
3291 NAK.PREDSTA.I IZVRŠ.TIJELA,POVJER.I SL.	11		0,00	0,00	
Funkcija: 0980 Usluge obrazovanja koje nisu drugdje svrstane					
aktivnost: A1011-02 Stipendije učenicima i studentima		2.200.000,00	1.462.300,00	1,01	66,47
512 DANI ZAJMOVI NEPROFI.ORG.A.GRAĐA.I KUĆANSTVIMA	11 51	2.200.000,00	1.462.300,00	1,01	66,47
5121 DANI ZAJMOVI NEPROFI.ORG.A.GRAĐA.I KUĆA.-TUZEMS	11 51		1.462.300,00	1,01	
Glava: 030-03 OSNOVNO ŠKOLSTVO		13.726.100,00	6.567.482,18	4,55	47,85
<i>glavni program: G20 Predškolsko i obrazovanje</i>		13.726.100,00	6.567.482,18	0,14	47,85
Program: 1012 Program osnovnoškolskog obrazovanja		11.476.100,00	4.793.660,14	3,32	41,77
Funkcija: 0912 Osnovno obrazovanje					
aktivnost: A1012-01 Materijalni rashodi škola		9.209.400,00	4.779.477,45	3,31	51,90
321 NAKNADE TROŠKOVA ZAPOSLENIMA	11	439.400,00	112.705,06	0,08	25,65
3211 SLUŽBENA PUTOVANJA	11		93.353,62	0,06	
3213 STRUČNO USAVRŠAVANJE ZAPOSLENIKA	11		19.351,44	0,01	
322 RASHODI ZA MATERIJAL I ENERGIJU	11 51	3.893.800,00	2.634.145,28	1,82	67,65
3221 UREDSKI MATERIJAL I OSTALI MAT.RASHODI	11 51		389.284,66	0,27	
3223 ENERGIJA	11		2.224.875,93	1,54	
3224 MATERIJAL I DJELOVI ZA TEKUĆE I INV.ODRŽAVANJE	51		1.917,75	0,00	
3225 SITNI INVENTAR I AUTO GUME	11		13.526,92	0,01	
3227 SLUŽBENA, RADNA I ZAŠTITNA ODJEĆA I OBUĆA	51		4.540,02	0,00	
323 RASHODI ZA USLUGE	11 51	4.490.400,00	1.908.922,10	1,32	42,51
3231 USLUGE TELEFONA, POŠTE I PRIJEVOZA	11 51		683.635,75	0,47	
3232 USLUGE TEKUĆEG I INVESTICIJSKOG ODRŽAVANJA	11 51		271.563,29	0,19	
3233 USLUGE PROMIDŽBE I INFORMIRANJA	11		7.559,33	0,01	
3234 KOMUNALNE USLUGE	11		235.625,48	0,16	
3235 ZAKUPNINE I NAJAMNINE	51		12.000,00	0,01	
3236 ZDRAVSTVENE I VETERINARSKJE USLUGE	51		110.203,25	0,08	
3237 INTELEKTUALNE I OSOBNE USLUGE	11		29.648,34	0,02	
3238 RAČUNALNE USLUGE	11		42.706,38	0,03	
3239 OSTALE USLUGE	11		515.980,28	0,36	

GRAD ZADAR 2013. GODINA

POLUGODIŠNJI IZVJEŠTAJ O IZVRŠENJU PRORAČUNA GRADA ZADRA ZA 2013. GODINU

RASHODI - POSEBNI DIO Izvršenje od : 01.01.13. do: 30.06.13.

	izvori financiranja	izvorni plan:	Izvršenje:	Struk. %	Indeks:
Razdjel: 030 UPRAVNI ODJEL ZA ODGOJ I ŠKOLSTVO		47.392.900,00	23.974.152,55	16,59	50,59
Glava: 030-03 OSNOVNO ŠKOLSTVO		13.726.100,00	6.567.482,18	4,55	47,85
glavni program: G20 Predškoolstvo i obrazovanje		13.726.100,00	6.567.482,18	0,14	47,85
Program: 1012 Program osnovnoškolskog obrazovanja		11.476.100,00	4.793.660,14	3,32	41,77
Funkcija: 0912 Osnovno obrazovanje					
aktivnost: A1012-01 Materijalni rashodi škola		9.209.400,00	4.779.477,45	3,31	51,90
329 OSTALI NESPOMENUTI RASHODI POSLOVANJA	11 51	385.800,00	123.705,01	0,09	32,06
3292 PREMIJE OSIGURANJA	11		70.984,19	0,05	
3293 REPREZENTACIJA	11		9.784,10	0,01	
3294 ČLANARINE	51		8.900,00	0,01	
3299 OSTALI NESPOMENUTI RASHODI POSLOVANJA	11		34.036,72	0,02	
Funkcija: 0912 Osnovno obrazovanje					
aktivnost: A1012-02 Financijski rashodi škola		66.700,00	14.182,69	0,01	21,26
343 OSTALI FINANCIJSKI RASHODI	11	66.700,00	14.182,69	0,01	21,26
3431 BANKARSKE USLUGE I USLUGE PLATNOG PROMETA	11		10.730,60	0,01	
3433 ZATEZNE KAMATE	11		3.452,09	0,00	
Funkcija: 0912 Osnovno obrazovanje					
kapitalni projekt: K1012-03 Opremanje škola		400.000,00	0,00	0,00	0,00
422 POSTROJENJA I OPREMA	51	400.000,00	0,00	0,00	0,00
4221 UREDSKA OPREMA I NAMJEŠTAJ	51		0,00	0,00	
4222 KOMUNIKACIJSKA OPREMA	51		0,00	0,00	
4223 OPREMA ZA ODRŽAVANJE I ZAŠTITU	51		0,00	0,00	
4226 SPORTSKA I GLAZBENA OPREMA	51		0,00	0,00	
4227 UREĐAJI, STROJEVI I OPREMA ZA OSTALE NAMJENE	51		0,00	0,00	
Funkcija: 0912 Osnovno obrazovanje					
kapitalni projekt: K1012-04 Rashodi za dodatna ulaganja na školama		1.800.000,00	0,00	0,00	0,00
451 DODATNA ULAGANJA NA GRAĐ.OBJEKTIMA	11 51	1.800.000,00	0,00	0,00	0,00
4511 DODATNA ULAGANJA NA GRAĐ. OBJEKTIMA	11 51		0,00	0,00	
Program: 1013 Izvanstandardni programi u školama		2.200.000,00	1.748.173,54	1,21	79,46
Funkcija: 0912 Osnovno obrazovanje					
aktivnost: A1013-04 Izvanškolske aktivnosti		400.000,00	292.028,29	0,20	73,01
381 TEKUĆE DONACIJE	11 51	400.000,00	292.028,29	0,20	73,01
3811 TEKUĆE DONACIJE U NOVCU	11 51		292.028,29	0,20	
Funkcija: 0980 Usluge obrazovanja koje nisu drugdje svrstane					
aktivnost: A1013-05 Drugi izvanstandardni programi		1.000.000,00	1.068.819,71	0,74	106,88
381 TEKUĆE DONACIJE	11 51	1.000.000,00	1.068.819,71	0,74	106,88
3811 TEKUĆE DONACIJE U NOVCU	11 51		1.068.819,71	0,74	
Funkcija: 0912 Osnovno obrazovanje					
aktivnost: A1013-06 Produženi boravak		800.000,00	387.325,54	0,27	48,42
381 TEKUĆE DONACIJE	11	800.000,00	387.325,54	0,27	48,42
3811 TEKUĆE DONACIJE U NOVCU	11		387.325,54	0,27	
Program: 1014 Program financiranja Pučkog otvorenog učilišta		50.000,00	25.648,50	0,02	51,30
Funkcija: 0912 Osnovno obrazovanje					
aktivnost: A1014-01 Financiranje Pučkog otvorenog učilišta		50.000,00	25.648,50	0,02	51,30
381 TEKUĆE DONACIJE	11	50.000,00	25.648,50	0,02	51,30
3811 TEKUĆE DONACIJE U NOVCU	11		25.648,50	0,02	

GRAD ZADAR 2013. GODINA

POLUGODIŠNJI IZVJEŠTAJ O IZVRŠENJU PRORAČUNA GRADA ZADRA ZA 2013. GODINU

RASHODI - POSEBNI DIO Izvršenje od : 01.01.13. do: 30.06.13.

		izvori financiranja	izvorni plan:	Izvršenje:	Struk. %	Indeks:
Razdjel:	040 UPRAVNI ODJEL ZA SOCIJALNU SKRB I ZDRAVSTVO		24.304.200,00	9.755.994,66	6,75	40,14
Glava:	040-01 Socijalna skrb		13.107.400,00	6.229.226,44	4,31	47,52
glavni program: G30 Socijalna skrb i zdravstvena zaštita			13.107.400,00	6.229.226,44	0,11	47,52
Program:	1015 Program socijalne skrbi za starije osobe		2.722.400,00	1.708.495,33	1,18	62,76
Funkcija:	1020 Starost					
aktivnost:	A1015-01 Pomoć i njega u kući-Dom za odrasle osobe Sv. Frane		1.295.500,00	572.033,46	0,40	44,16
311 PLAĆE	11		862.000,00	374.031,38	0,26	43,39
3111 PLAĆE ZA REDOVAN RAD	11			374.031,38	0,26	
312 OSTALI RASHODI ZA ZAPOSLENE	11		70.000,00	7.039,30	0,00	10,06
3121 OSTALI RASHODI ZA ZAPOSLENE	11			7.039,30	0,00	
313 DOPRINOSI NA PLAĆE	11		138.000,00	56.652,78	0,04	41,05
3132 DOPRINOSI ZA ZDRAVSTVENO OSIGURANJE	11			50.494,24	0,03	
3133 DOPRINOSI ZA OBVEZNO OSIGU.U SL.NEZAPOSLENOSTI	11			6.158,54	0,00	
321 NAKNADE TROŠKOVA ZAPOSLENIMA	11		53.000,00	24.810,00	0,02	46,81
3211 SLUŽBENA PUTOVANJA	11			7.000,00	0,00	
3212 NAKNADE ZA PRIJEVOZ,RAD NA TERENU	11			17.810,00	0,01	
3213 STRUČNO USAVRŠAVANJE ZAPOSLENIKA	11			0,00	0,00	
322 RASHODI ZA MATERIJAL I ENERGIJU	11		88.000,00	65.000,00	0,04	73,86
3222 MATERIJAL I SIROVINE	11			20.000,00	0,01	
3223 ENERGIJA	11			5.000,00	0,00	
3224 MATERIJAL I DJELOVI ZA TEKUĆE I INV.ODRŽAVANJE	11			0,00	0,00	
3225 SITNI INVENTAR I AUTO GUME	11			18.000,00	0,01	
3227 SLUŽBENA, RADNA I ZAŠTITNA ODJEĆA I OBUĆA	11			22.000,00	0,02	
323 RASHODI ZA USLUGE	11 51		28.000,00	18.000,00	0,01	64,29
3231 USLUGE TELEFONA, POŠTE I PRIJEVOZA	11			10.000,00	0,01	
3232 USLUGE TEKUĆEG I INVESTICIJSKOG ODRŽAVANJA	51			0,00	0,00	
3236 ZDRAVSTVENE I VETERINARSKJE USLUGE	11			8.000,00	0,01	
3239 OSTALE USLUGE	11			0,00	0,00	
329 OSTALI NESPOMENUTI RASHODI POSLOVANJA	11 51		31.500,00	16.500,00	0,01	52,38
3292 PREMIJE OSIGURANJA	51			6.500,00	0,00	
3299 OSTALI NESPOMENUTI RASHODI POSLOVANJA	11			10.000,00	0,01	
382 KAPITALNE DONACIJE	11		25.000,00	10.000,00	0,01	40,00
3822 KAPITALNE DONACIJE GRAĐANIMA I KUĆANSTVIMA	11			10.000,00	0,01	
Funkcija:	1020 Starost					
tekući projekt:	T1015-02 HALO pomoć starijim i nemoćnim osobama		286.900,00	144.461,87	0,10	50,35
311 PLAĆE	51		197.000,00	93.381,14	0,06	47,40
3111 PLAĆE ZA REDOVAN RAD	51			93.381,14	0,06	
312 OSTALI RASHODI ZA ZAPOSLENE	51		8.000,00	6.136,79	0,00	76,71
3121 OSTALI RASHODI ZA ZAPOSLENE	51			6.136,79	0,00	
313 DOPRINOSI NA PLAĆE	11 51		33.900,00	14.193,94	0,01	41,87
3132 DOPRINOSI ZA ZDRAVSTVENO OSIGURANJE	51			12.606,47	0,01	
3133 DOPRINOSI ZA OBVEZNO OSIGU.U SL.NEZAPOSLENOSTI	11			1.587,47	0,00	
321 NAKNADE TROŠKOVA ZAPOSLENIMA	11		8.000,00	5.750,00	0,00	71,88
3211 SLUŽBENA PUTOVANJA	11			3.000,00	0,00	
3212 NAKNADE ZA PRIJEVOZ,RAD NA TERENU	11			2.750,00	0,00	
322 RASHODI ZA MATERIJAL I ENERGIJU	11		6.000,00	6.000,00	0,00	100,00
3227 SLUŽBENA, RADNA I ZAŠTITNA ODJEĆA I OBUĆA	11			6.000,00	0,00	
323 RASHODI ZA USLUGE	11		4.000,00	4.000,00	0,00	100,00
3231 USLUGE TELEFONA, POŠTE I PRIJEVOZA	11			4.000,00	0,00	

GRAD ZADAR 2013. GODINA

POLUGODIŠNJI IZVJEŠTAJ O IZVRŠENJU PRORAČUNA GRADA ZADRA ZA 2013. GODINU

RASHODI - POSEBNI DIO Izvršenje od : 01.01.13. do: 30.06.13.

	izvori financiranja	izvorni plan:	Izvršenje:	Struk. %	Indeks:
Razdjel: 040 UPRAVNI ODJEL ZA SOCIJALNU SKRB I ZDRAVSTVO		24.304.200,00	9.755.994,66	6,75	40,14
Glava: 040-01 Socijalna skrb		13.107.400,00	6.229.226,44	4,31	47,52
<i>glavni program: G30 Socijalna skrb i zdravstvena zaštita</i>		13.107.400,00	6.229.226,44	0,11	47,52
Program: 1015 Program socijalne skrbi za starije osobe		2.722.400,00	1.708.495,33	1,18	62,76
Funkcija: 1020 Starost					
tekući projekt: A1015-02 HALO pomoć starijim i nemoćnim osobama		286.900,00	144.461,87	0,10	50,35
382 KAPITALNE DONACIJE	11	30.000,00	15.000,00	0,01	50,00
3822 KAPITALNE DONACIJE GRAĐANIMA I KUĆANSTVIMA	11		15.000,00	0,01	
Funkcija: 1020 Starost					
aktivnost: A1015-03 Gradska udruga umirovljenika		140.000,00	72.000,00	0,05	51,43
381 TEKUĆE DONACIJE	11	140.000,00	72.000,00	0,05	51,43
3811 TEKUĆE DONACIJE U NOVCU	11		72.000,00	0,05	
Funkcija: 1020 Starost					
aktivnost: A1015-04 Novčana pomoć (uskrsnice)		1.000.000,00	920.000,00	0,64	92,00
381 TEKUĆE DONACIJE	11	1.000.000,00	920.000,00	0,64	92,00
3811 TEKUĆE DONACIJE U NOVCU	11		920.000,00	0,64	
Program: 1016 Program zaštite životnog standarda		5.840.000,00	1.500.171,11	1,04	25,69
Funkcija: 1090 Aktivnosti soc.zaštite koji nisu drugdje svrstane					
aktivnost: A1016-01 Podmirivanje troškova elektr.energije i ogrjeva		2.060.000,00	195.726,11	0,14	9,50
322 RASHODI ZA MATERIJAL I ENERGIJU	11 51	1.560.000,00	123.840,00	0,09	7,94
3223 ENERGIJA	11 51		123.840,00	0,09	
323 RASHODI ZA USLUGE	11	500.000,00	71.886,11	0,05	14,38
3234 KOMUNALNE USLUGE	11		71.886,11	0,05	
Funkcija: 1090 Aktivnosti soc.zaštite koji nisu drugdje svrstane					
aktivnost: A1016-02 Subvencioniranje predškola i prijevoza umirovljenika		3.200.000,00	956.445,00	0,66	29,89
351 SUBVENCIJE TRGO.DRUŠTVIMA U JAVNOM SEKTORU	11	3.200.000,00	956.445,00	0,66	29,89
3512 SUBVENCIJE TRGOVAČKIM DRUŠ.U JAVNOM SEKTORU	11		956.445,00	0,66	
Funkcija: 1020 Starost					
aktivnost: A1016-03 Pučka kuhinja		580.000,00	348.000,00	0,24	60,00
381 TEKUĆE DONACIJE	51	580.000,00	348.000,00	0,24	60,00
3811 TEKUĆE DONACIJE U NOVCU	51		348.000,00	0,24	
Program: 1017 Program psihosocijalne zaštite obitelji		3.195.000,00	2.120.560,00	1,47	66,37
Funkcija: 1090 Aktivnosti soc.zaštite koji nisu drugdje svrstane					
aktivnost: A1017-01 Pomoć socijalno ugroženim obiteljima		30.000,00	8.560,00	0,01	28,53
372 OSTALE NAKNADE GRAĐA.I KUĆAN.IZ PRORAČUNA	11	30.000,00	8.560,00	0,01	28,53
3721 NAKNADE GRAĐANIMA I KUĆANSTVIMA U NOVCU	11		8.560,00	0,01	
Funkcija: 1040 Obitelj i djeca					
aktivnost: A1017-04 Zaštita djece, braka i obitelji		925.000,00	620.000,00	0,43	67,03
372 OSTALE NAKNADE GRAĐA.I KUĆAN.IZ PRORAČUNA	11	450.000,00	270.000,00	0,19	60,00
3721 NAKNADE GRAĐANIMA I KUĆANSTVIMA U NOVCU	11		270.000,00	0,19	
381 TEKUĆE DONACIJE	11	475.000,00	350.000,00	0,24	73,68
3811 TEKUĆE DONACIJE U NOVCU	11		350.000,00	0,24	

GRAD ZADAR 2013. GODINA

POLUGODIŠNJI IZVJEŠTAJ O IZVRŠENJU PRORAČUNA GRADA ZADRA ZA 2013. GODINU

RASHODI - POSEBNI DIO Izvršenje od : 01.01.13. do: 30.06.13.

	izvori financiranja	izvorni plan:	Izvršenje:	Struk. %	Indeks:
Razdjel: 040 UPRAVNI ODJEL ZA SOCIJALNU SKRB I ZDRAVSTVO		24.304.200,00	9.755.994,66	6,75	40,14
Glava: 040-01 Socijalna skrb		13.107.400,00	6.229.226,44	4,31	47,52
<i>glavni program: G30 Socijalna skrb i zdravstvena zaštita</i>		13.107.400,00	6.229.226,44	0,11	47,52
Program: 1017 Program psihosocijalne zaštite obitelji		3.195.000,00	2.120.560,00	1,47	66,37
Funkcija: 1040 Obitelj i djeca					
aktivnost: A1017-05 Zaštita materinstva i mentalnog zdravlja djeteta		2.210.000,00	1.492.000,00	1,03	67,51
372 OSTALE NAKNADE GRAĐA.I KUĆAN.IZ PRORAČUNA	11	2.150.000,00	1.472.000,00	1,02	68,47
3721 NAKNADE GRAĐANIMA I KUĆANSTVIMA U NOVCU	11		1.472.000,00	1,02	
381 TEKUĆE DONACIJE	51	60.000,00	20.000,00	0,01	33,33
3811 TEKUĆE DONACIJE U NOVCU	51		20.000,00	0,01	
Funkcija: 0980 Usluge obrazovanja koje nisu drugdje svrstane					
aktivnost: A1017-06 Pomoć djeci smještenoj u Domu za odgoj djece i mladeži		30.000,00	0,00	0,00	0,00
381 TEKUĆE DONACIJE	51	30.000,00	0,00	0,00	0,00
3811 TEKUĆE DONACIJE U NOVCU	51		0,00	0,00	
Program: 1019 Financiranje udruga s područja socijalne skrbi		1.350.000,00	900.000,00	0,62	66,67
Funkcija: 1012 Invaliditet					
aktivnost: A1019-01 Prijenosi udrugama građana		1.350.000,00	900.000,00	0,62	66,67
381 TEKUĆE DONACIJE	11 51	1.350.000,00	900.000,00	0,62	66,67
3811 TEKUĆE DONACIJE U NOVCU	11 51		900.000,00	0,62	
Glava: 040-02 Zaštita osoba s invaliditetom i djece s teškoćama u razvoju		7.336.800,00	2.077.710,09	1,44	28,32
<i>glavni program: G30 Socijalna skrb i zdravstvena zaštita</i>		3.225.000,00	120.000,00	0,02	3,72
Program: 1020 Program zaštite osoba s teškoćama u razvoju		3.000.000,00	0,00	0,00	0,00
Funkcija: 1012 Invaliditet					
kapitalni projekt: K1020-02 Izgradnja Centra Mocire za osobe s teškoćama u razvoju		3.000.000,00	0,00	0,00	0,00
421 GRAĐEVINSKI OBJEKTI	11 51 72	2.650.000,00	0,00	0,00	0,00
4212 POSLOVNI OBJEKTI	11 51 72		0,00	0,00	
422 POSTROJENJA I OPREMA	11	350.000,00	0,00	0,00	0,00
4221 UREDSKA OPREMA I NAMJEŠTAJ	11		0,00	0,00	
Program: 1021 Mobilnost osoba s invaliditetom		225.000,00	120.000,00	0,08	53,33
Funkcija: 1012 Invaliditet					
aktivnost: A1021-03 Poboljšanje psihofizičkog stanja osoba s tškoćama u razvoju		225.000,00	120.000,00	0,08	53,33
323 RASHODI ZA USLUGE	11	65.000,00	0,00	0,00	0,00
3232 USLUGE TEKUĆEG I INVESTICIJSKOG ODRŽAVANJA	11		0,00	0,00	
381 TEKUĆE DONACIJE	11	160.000,00	120.000,00	0,08	75,00
3811 TEKUĆE DONACIJE U NOVCU	11		120.000,00	0,08	
<i>korisnik: 040-02-01359 DJEČJI VRTIĆ LATICA</i>		4.111.800,00	1.957.710,09	1,36	47,61
<i>glavni program: G30 Socijalna skrb i zdravstvena zaštita</i>		4.111.800,00	1.957.710,09	0,05	47,61
Program: 1022 Predškolski odgoj djece s poteškoćama u razvoju		4.111.800,00	1.957.710,09	1,36	47,61
Funkcija: 0911 Predškolsko obrazovanje					
aktivnost: A1022-05 Rashodi za zaposlene		3.294.000,00	1.647.006,00	1,14	50,00
311 PLAĆE	11	2.794.000,00	1.397.002,00	0,97	50,00
3111 PLAĆE ZA REDOVAN RAD	11		1.397.002,00	0,97	

GRAD ZADAR 2013. GODINA

POLUGODIŠNJI IZVJEŠTAJ O IZVRŠENJU PRORAČUNA GRADA ZADRA ZA 2013. GODINU

RASHODI - POSEBNI DIO Izvršenje od : 01.01.13. do: 30.06.13.

	izvori financiranja	izvorni plan:	Izvršenje:	Struk. %	Indeks:
Razdjel: 040 UPRAVNI ODJEL ZA SOCIJALNU SKRB I ZDRAVSTVO		24.304.200,00	9.755.994,66	6,75	40,14
Glava: 040-02 Zaštita osoba s invaliditetom i djece s teškoćama u razvoju		7.336.800,00	2.077.710,09	1,44	28,32
<i>korisnik: 040-02-01359 DJEČJI VRTIĆ LATICA</i>		4.111.800,00	1.957.710,09	1,36	47,61
<i>glavni program: G30 Socijalna skrb i zdravstvena zaštita</i>		4.111.800,00	1.957.710,09	0,05	47,61
Program: 1022 Predškolski odgoj djece s poteškoćama u razvoju		4.111.800,00	1.957.710,09	1,36	47,61
Funkcija: 0911 Predškolsko obrazovanje					
aktivnost: A1022-05 Rashodi za zaposlene		3.294.000,00	1.647.006,00	1,14	50,00
312 OSTALI RASHODI ZA ZAPOSLENE	51	75.000,00	37.500,00	0,03	50,00
3121 OSTALI RASHODI ZA ZAPOSLENE	51		37.500,00	0,03	
313 DOPRINOSI NA PLAĆE	11 51	425.000,00	212.504,00	0,15	50,00
3132 DOPRINOSI ZA ZDRAVSTVENO OSIGURANJE	11		188.504,00	0,13	
3133 DOPRINOSI ZA OBVEZNO OSIGU.U SL.NEZAPOSLENOSTI	51		24.000,00	0,02	
Funkcija: 0911 Predškolsko obrazovanje					
aktivnost: A1022-06 Materijalni rashodi DV Latica		817.800,00	310.704,09	0,22	37,99
321 NAKNADE TROŠKOVA ZAPOSLENIMA	11 51	207.000,00	85.633,06	0,06	41,37
3211 SLUŽBENA PUTOVANJA	51		23.714,56	0,02	
3212 NAKNADE ZA PRIJEVOZ,RAD NA TERENU	11		51.636,00	0,04	
3213 STRUČNO USAVRŠAVANJE ZAPOSLENIKA	51		10.282,50	0,01	
322 RASHODI ZA MATERIJAL I ENERGIJU	51	380.300,00	147.615,38	0,10	38,82
3221 UREDSKI MATERIJAL I OSTALI MAT.RASHODI	51		33.231,11	0,02	
3222 MATERIJAL I SIROVINE	51		65.966,41	0,05	
3223 ENERGIJA	51		45.074,66	0,03	
3224 MATERIJAL I DJELOVI ZA TEKUĆE I INV.ODRŽAVANJE	51		3.018,20	0,00	
3225 SITNI INVENTAR I AUTO GUME	51		0,00	0,00	
3227 SLUŽBENA, RADNA I ZAŠTITNA ODJEĆA I OBUĆA	51		325,00	0,00	
323 RASHODI ZA USLUGE	51	131.000,00	36.621,64	0,03	27,96
3231 USLUGE TELEFONA, POŠTE I PRIJEVOZA	51		6.405,28	0,00	
3232 USLUGE TEKUĆEG I INVESTICIJSKOG ODRŽAVANJA	51		2.223,75	0,00	
3234 KOMUNALNE USLUGE	51		3.744,01	0,00	
3235 ZAKUPNINE I NAJAMNINE	51		11.020,80	0,01	
3236 ZDRAVSTVENE I VETERINARSKJE USLUGE	51		170,00	0,00	
3238 RAČUNALNE USLUGE	51		1.400,00	0,00	
3239 OSTALE USLUGE	51		11.657,80	0,01	
329 OSTALI NESPOMENUTI RASHODI POSLOVANJA	11 51	97.500,00	40.332,44	0,03	41,37
3291 NAK.PREDSTA.I IZVRŠ.TIJELA,POVJER.I SL.	11		23.541,75	0,02	
3292 PREMIJE OSIGURANJA	11 51		15.236,77	0,01	
3293 REPREZENTACIJA	11		738,42	0,00	
3294 ČLANARINE	51		692,50	0,00	
3299 OSTALI NESPOMENUTI RASHODI POSLOVANJA	11		123,00	0,00	
343 OSTALI FINANCIJSKI RASHODI	51	2.000,00	501,57	0,00	25,08
3431 BANKARSKJE USLUGE I USLUGE PLATNOG PROMETA	51		501,57	0,00	
Glava: 040-03 Zdravstvo		2.990.000,00	937.332,59	0,65	31,35
<i>glavni program: G30 Socijalna skrb i zdravstvena zaštita</i>		2.990.000,00	937.332,59	0,04	31,35
Program: 1023 Program financiranja potreba u zdravstvu		665.000,00	318.617,70	0,22	47,91
Funkcija: 0760 Poslovi i usluge zdravstva koji nisu drugdje svrstani					
aktivnost: A1023-01 Zaštita od zaraznih bolesti		100.000,00	50.000,00	0,03	50,00
323 RASHODI ZA USLUGE	11	100.000,00	50.000,00	0,03	50,00
3236 ZDRAVSTVENE I VETERINARSKJE USLUGE	11		50.000,00	0,03	

GRAD ZADAR 2013. GODINA

POLUGODIŠNJI IZVJEŠTAJ O IZVRŠENJU PRORAČUNA GRADA ZADRA ZA 2013. GODINU

RASHODI - POSEBNI DIO Izvršenje od : 01.01.13. do: 30.06.13.

	izvori financiranja	izvorni plan:	Izvršenje:	Struk. %	Indeks:
Razdjel: 040 UPRAVNI ODJEL ZA SOCIJALNU SKRB I ZDRAVSTVO		24.304.200,00	9.755.994,66	6,75	40,14
Glava: 040-03 Zdravstvo		2.990.000,00	937.332,59	0,65	31,35
glavni program: G30 Socijalna skrb i zdravstvena zaštita		2.990.000,00	937.332,59	0,04	31,35
Program: 1023 Program financiranja potreba u zdravstvu		665.000,00	318.617,70	0,22	47,91
Funkcija: 0760 Poslovi i usluge zdravstva koji nisu drugdje svrstani					
aktivnost: A1023-02 Zaštita životinja		425.000,00	228.617,70	0,16	53,79
323 RASHODI ZA USLUGE	11	325.000,00	228.617,70	0,16	70,34
3236 ZDRAVSTVENE I VETERINARSKÉ USLUGE	11		228.617,70	0,16	
421 GRAĐEVINSKI OBJEKTI	11 61	100.000,00	0,00	0,00	0,00
4212 POSLOVNI OBJEKTI	11 61		0,00	0,00	
Funkcija: 0760 Poslovi i usluge zdravstva koji nisu drugdje svrstani					
aktivnost: A1023-04 Dežurstva liječnika nedjeljom i praznikom		80.000,00	40.000,00	0,03	50,00
363 POMOĆI UNUTAR OPĆEG PRORAČUNA	11	80.000,00	40.000,00	0,03	50,00
3631 TEKUĆE POMOĆI UNUTAR OPĆEG PRORAČUNA	11		40.000,00	0,03	
Funkcija: 0760 Poslovi i usluge zdravstva koji nisu drugdje svrstani					
aktivnost: A1023-05 Adaptacija i uređenje otočkih ambulanti (Brgulje, Zapuntel,		30.000,00	0,00	0,00	0,00
323 RASHODI ZA USLUGE	11	30.000,00	0,00	0,00	0,00
3232 USLUGE TEKUĆEG I INVESTICIJSKOG ODRŽAVANJA	11		0,00	0,00	
Funkcija: 0760 Poslovi i usluge zdravstva koji nisu drugdje svrstani					
aktivnost: A1023-06 Disperzija ambulanti opće medicine		30.000,00	0,00	0,00	0,00
323 RASHODI ZA USLUGE	11	30.000,00	0,00	0,00	0,00
3236 ZDRAVSTVENE I VETERINARSKÉ USLUGE	11		0,00	0,00	
Program: 1024 Program pomoći Općoj bolnici Zadar		1.500.000,00	234.741,42	0,16	15,65
Funkcija: 074 SLUŽBE JAVNOG ZDRAVSTVA					
kapitalni projekt: K1024-01 Kapitalne donacije		1.500.000,00	234.741,42	0,16	15,65
363 POMOĆI UNUTAR OPĆEG PRORAČUNA	11 51	1.500.000,00	234.741,42	0,16	15,65
3631 TEKUĆE POMOĆI UNUTAR OPĆEG PRORAČUNA	11 51		234.741,42	0,16	
Program: 1025 Prevencija i borba protiv ovisnosti		605.000,00	250.973,47	0,17	41,48
Funkcija: 1011 Bolest					
aktivnost: A1025-01 Kampanja protiv ovisnosti o opojnim drogama		80.000,00	32.938,47	0,02	41,17
323 RASHODI ZA USLUGE	11	50.000,00	21.373,27	0,01	42,75
3233 USLUGE PROMIDŽBE I INFORMIRANJA	11		10.000,00	0,01	
3237 INTELEKTUALNE I OSOBNE USLUGE	11		11.373,27	0,01	
381 TEKUĆE DONACIJE	11	30.000,00	11.565,20	0,01	38,55
3811 TEKUĆE DONACIJE U NOVCU	11		11.565,20	0,01	
Funkcija: 0740 Službe javnog zdravstva					
aktivnost: A1025-02 Osmišljavanje slobodnog vremena		40.000,00	13.500,00	0,01	33,75
323 RASHODI ZA USLUGE	11	40.000,00	13.500,00	0,01	33,75
3239 OSTALE USLUGE	11		13.500,00	0,01	
Funkcija: 0760 Poslovi i usluge zdravstva koji nisu drugdje svrstani					
aktivnost: A1025-03 Financiranje Savjeta mladih Grada Zadra		30.000,00	7.035,00	0,00	23,45
381 TEKUĆE DONACIJE	11	30.000,00	7.035,00	0,00	23,45
3811 TEKUĆE DONACIJE U NOVCU	11		7.035,00	0,00	

GRAD ZADAR 2013. GODINA

POLUGODIŠNJI IZVJEŠTAJ O IZVRŠENJU PRORAČUNA GRADA ZADRA ZA 2013. GODINU

RASHODI - POSEBNI DIO Izvršenje od : 01.01.13. do: 30.06.13.

	izvori financiranja	izvorni plan:	Izvršenje:	Struk. %	Indeks:
Razdjel: 040 UPRAVNI ODJEL ZA SOCIJALNU SKRB I ZDRAVSTVO		24.304.200,00	9.755.994,66	6,75	40,14
Glava: 040-03 Zdravstvo		2.990.000,00	937.332,59	0,65	31,35
<i>glavni program: G30 Socijalna skrb i zdravstvena zaštita</i>		2.990.000,00	937.332,59	0,04	31,35
Program: 1025 Prevencija i borba protiv ovisnosti		605.000,00	250.973,47	0,17	41,48
Funkcija: 0760 Poslovi i usluge zdravstva koji nisu drugdje svrstani					
aktivnost: A1025-04 Školski preventivni programi		200.000,00	100.000,00	0,07	50,00
381 TEKUĆE DONACIJE	11	200.000,00	100.000,00	0,07	50,00
3811 TEKUĆE DONACIJE U NOVCU	11		100.000,00	0,07	
Funkcija: 0760 Poslovi i usluge zdravstva koji nisu drugdje svrstani					
aktivnost: A1025-05 Aktivnosti ustanova, udruga i humanitarne aktivnosti		240.000,00	97.500,00	0,07	40,63
381 TEKUĆE DONACIJE	11	240.000,00	97.500,00	0,07	40,63
3811 TEKUĆE DONACIJE U NOVCU	11		97.500,00	0,07	
Funkcija: 0760 Poslovi i usluge zdravstva koji nisu drugdje svrstani					
aktivnost: A1025-07 Prevencija širenja zaraznih bolesti kod intrav. ovisnika		15.000,00	0,00	0,00	0,00
323 RASHODI ZA USLUGE	11	15.000,00	0,00	0,00	0,00
3237 INTELEKTUALNE I OSOBNE USLUGE	11		0,00	0,00	
Program: 1026 Stručno usavršavanje u zdravstvu i pomoć oboljelima		220.000,00	133.000,00	0,09	60,45
Funkcija: 0760 Poslovi i usluge zdravstva koji nisu drugdje svrstani					
aktivnost: A1026-01 Pomoć u stručnom usavršavanju djelatnika u zdravstvu		40.000,00	27.000,00	0,02	67,50
381 TEKUĆE DONACIJE	11	40.000,00	27.000,00	0,02	67,50
3811 TEKUĆE DONACIJE U NOVCU	11		27.000,00	0,02	
Funkcija: 0760 Poslovi i usluge zdravstva koji nisu drugdje svrstani					
aktivnost: A1026-02 Donacije udrugama za pomoć oboljelima		180.000,00	106.000,00	0,07	58,89
381 TEKUĆE DONACIJE	11	180.000,00	106.000,00	0,07	58,89
3811 TEKUĆE DONACIJE U NOVCU	11		106.000,00	0,07	
Glava: 040-04 UDRUGE IZ DOMOVINSKOG RATA I II. SVJ. RATA		870.000,00	511.725,54	0,35	58,82
<i>glavni program: G30 Socijalna skrb i zdravstvena zaštita</i>		870.000,00	511.725,54	0,05	58,82
Program: 1027 Udruge iz Domovinskog rata		810.000,00	465.725,54	0,32	57,50
Funkcija: 1090 Aktivnosti soc.zaštite koji nisu drugdje svrstane					
aktivnost: A1027-01 Financiranje programa Udruga iz Domovinskog rata		590.000,00	403.000,00	0,28	68,31
381 TEKUĆE DONACIJE	51	590.000,00	403.000,00	0,28	68,31
3811 TEKUĆE DONACIJE U NOVCU	51		403.000,00	0,28	
Funkcija: 1090 Aktivnosti soc.zaštite koji nisu drugdje svrstane					
aktivnost: A1027-02 Pomoć djeci hrvatskih branitelja iz Domovinskog rata		50.000,00	0,00	0,00	0,00
381 TEKUĆE DONACIJE	11	50.000,00	0,00	0,00	0,00
3811 TEKUĆE DONACIJE U NOVCU	11		0,00	0,00	
Funkcija: 1070 Socijalna isključenost					
aktivnost: A1027-03 Pružanje psihosoc. pomoći Hrv. braniteljima		50.000,00	28.044,08	0,02	56,09
381 TEKUĆE DONACIJE	11	50.000,00	28.044,08	0,02	56,09
3811 TEKUĆE DONACIJE U NOVCU	11		28.044,08	0,02	

GRAD ZADAR 2013. GODINA

POLUGODIŠNJI IZVJEŠTAJ O IZVRŠENJU PRORAČUNA GRADA ZADRA ZA 2013. GODINU

RASHODI - POSEBNI DIO Izvršenje od : 01.01.13. do: 30.06.13.

	izvori financiranja	izvorni plan:	Izvršenje:	Struk. %	Indeks:
Razdjel: 040 UPRAVNI ODJEL ZA SOCIJALNU SKRB I ZDRAVSTVO		24.304.200,00	9.755.994,66	6,75	40,14
Glava: 040-04 UDRUGE IZ DOMOVINSKOG RATA I II. SVJ. RATA		870.000,00	511.725,54	0,35	58,82
<i>glavni program: G30 Socijalna skrb i zdravstvena zaštita</i>		870.000,00	511.725,54	0,05	58,82
Program: 1027 Udruge iz Domovinskog rata		810.000,00	465.725,54	0,32	57,50
Funkcija: 0620 Razvoj zajednice					
aktivnost: A1027-05 Pomoć pri stambenom zbrinjavanju branitelja		80.000,00	0,00	0,00	0,00
382 KAPITALNE DONACIJE	51	80.000,00	0,00	0,00	0,00
3822 KAPITALNE DONACIJE GRAĐANIMA I KUĆANSTVIMA	51		0,00	0,00	
Funkcija: 1090 Aktivnosti soc.zaštite koji nisu drugdje svrstane					
aktivnost: A1027-06 Obilježavanje obljetnica iz Domovinskog rata		20.000,00	18.095,20	0,01	90,48
381 TEKUĆE DONACIJE	11	20.000,00	18.095,20	0,01	90,48
3811 TEKUĆE DONACIJE U NOVCU	11		18.095,20	0,01	
Funkcija: 1090 Aktivnosti soc.zaštite koji nisu drugdje svrstane					
aktivnost: A1027-08 Održavanje grobnih mjesta i grobnica poginulih branitelja		20.000,00	16.586,26	0,01	82,93
381 TEKUĆE DONACIJE	11	20.000,00	16.586,26	0,01	82,93
3811 TEKUĆE DONACIJE U NOVCU	11		16.586,26	0,01	
Program: 1028 Financiranje udruga iz drugog svj. rata		60.000,00	46.000,00	0,03	76,67
Funkcija: 1090 Aktivnosti soc.zaštite koji nisu drugdje svrstane					
aktivnost: A1028-01 Financiranje udruga iz drugog svjetskog rata		60.000,00	46.000,00	0,03	76,67
381 TEKUĆE DONACIJE	11	60.000,00	46.000,00	0,03	76,67
3811 TEKUĆE DONACIJE U NOVCU	11		46.000,00	0,03	
Razdjel: 060 UPRAVNI ODJEL ZA GRADITELJSTVO I ZAŠTITU OKOLIŠA		77.450.000,00	18.752.353,40	12,98	24,21
Glava: 060-01 Komunalna izgradnja		24.400.000,00	4.612.705,14	3,19	18,90
<i>glavni program: G40 Izgradnja, zaštita okoliša i prostorno planiranje</i>		24.400.000,00	4.612.705,14	0,53	18,90
Program: 1029 Izgradnja objekata i uredaja komunalne infrastrukture		15.450.000,00	2.692.652,46	1,86	17,43
Funkcija: 0620 Razvoj zajednice					
kapitalni projekt: K1029-01 Izgradnja ceste		10.800.000,00	998.928,85	0,69	9,25
421 GRAĐEVINSKI OBJEKTI	43	10.800.000,00	998.928,85	0,69	9,25
4213 CESTE, ŽELJEZNICE I OSTALI PROMETNI OBJEKTI	43		998.928,85	0,69	
Funkcija: 0620 Razvoj zajednice					
kapitalni projekt: K1029-04 Izgradnja javnih površina		1.500.000,00	1.483.678,29	1,03	98,91
421 GRAĐEVINSKI OBJEKTI	11 42,43	1.500.000,00	1.483.678,29	1,03	98,91
4214 OSTALI GRAĐEVINSKI OBJEKTI	11 42,43		1.483.678,29	1,03	
Funkcija: 0620 Razvoj zajednice					
kapitalni projekt: K1029-06 Izgradnja javne rasvjete		2.150.000,00	200.716,23	0,14	9,34
421 GRAĐEVINSKI OBJEKTI	43	2.150.000,00	200.716,23	0,14	9,34
4214 OSTALI GRAĐEVINSKI OBJEKTI	43		200.716,23	0,14	
Funkcija: 0620 Razvoj zajednice					
kapitalni projekt: K1029-07 Izgradnja groblja		1.000.000,00	9.329,09	0,01	0,93
421 GRAĐEVINSKI OBJEKTI	43	1.000.000,00	9.329,09	0,01	0,93
4214 OSTALI GRAĐEVINSKI OBJEKTI	43		9.329,09	0,01	

GRAD ZADAR 2013. GODINA

POLUGODIŠNJI IZVJEŠTAJ O IZVRŠENJU PRORAČUNA GRADA ZADRA ZA 2013. GODINU

RASHODI - POSEBNI DIO Izvršenje od : 01.01.13. do: 30.06.13.

		izvori financiranja	izvorni plan:	Izvršenje:	Struk. %	Indeks:
Razdjel:	060 UPRAVNI ODJEL ZA GRADITELJSTVO I ZAŠTITU OKOLIŠA		77.450.000,00	18.752.353,40	12,98	24,21
Glava:	060-01 Komunalna izgradnja		24.400.000,00	4.612.705,14	3,19	18,90
<i>glavni program: G40 Izgradnja, zaštita okoliša i prostorno planiranje</i>			24.400.000,00	4.612.705,14	0,53	18,90
Program:	1056 Program izgradnje komunalnih vodnih građevina		8.950.000,00	1.920.052,68	1,33	21,45
Funkcija:	0620 Razvoj zajednice					
kapitalni projekt:	K1056-01 Financiranje izgradnje komunalnih vodnih građevina		8.950.000,00	1.920.052,68	1,33	21,45
386 KAPITALNE POMOĆI	11		5.500.000,00	589.376,32	0,41	10,72
3861 KAPITA.P.KREDITNIM I OSTALIM FINA.INSTITU.U JS	11			589.376,32	0,41	
421 GRAĐEVINSKI OBJEKTI	11 43		3.450.000,00	1.330.676,36	0,92	38,57
4214 OSTALI GRAĐEVINSKI OBJEKTI	11 43			1.330.676,36	0,92	
Glava:	060-02 Priprema zemljišta i imovine		18.700.000,00	7.401.272,44	5,12	39,58
<i>glavni program: G40 Izgradnja, zaštita okoliša i prostorno planiranje</i>			18.700.000,00	7.401.272,44	1,28	39,58
Program:	1030 Priprema zemljišta i izrada prostorno-planskih dokumenata		18.700.000,00	7.401.272,44	5,12	39,58
Funkcija:	0620 Razvoj zajednice					
kapitalni projekt:	K1030-01 Otkup zemljišta za izgradnju		11.500.000,00	5.369.492,44	3,72	46,69
411 MATERIJALNA IMOVINA - PRIRODNA BOGATSTVA	43 71		11.500.000,00	5.369.492,44	3,72	46,69
4111 ZEMLJIŠTE	43 71			5.369.492,44	3,72	
Funkcija:	0620 Razvoj zajednice					
kapitalni projekt:	K1030-02 Prostorno planski dokumenti		7.200.000,00	2.031.780,00	1,41	28,22
412 NEMATERIJALNA IMOVINA	11 43		4.650.000,00	1.776.780,00	1,23	38,21
4126 OSTALA NEMATERIJALNA IMOVINA	11 43			1.776.780,00	1,23	
426 NEMATERIJALNA PROIZVEDENA IMOVINA	11 43		2.550.000,00	255.000,00	0,18	10,00
4263 UMJET.LITERARNA I ZNANSTVENA DJELA	11 43			255.000,00	0,18	
4264 OSTALA NEMATERIJALNA PROIZVEDENA IMOVINA	11			0,00	0,00	
Glava:	060-03 Spomenici kulture		100.000,00	0,00	0,00	0,00
<i>glavni program: G40 Izgradnja, zaštita okoliša i prostorno planiranje</i>			100.000,00	0,00	0,00	0,00
Program:	1031 Program obnove spomenika kulture		100.000,00	0,00	0,00	0,00
Funkcija:	0820 Služba kulture					
kapitalni projekt:	K1031-01 Prijenosi za spomenike kulture		100.000,00	0,00	0,00	0,00
421 GRAĐEVINSKI OBJEKTI	42		100.000,00	0,00	0,00	0,00
4214 OSTALI GRAĐEVINSKI OBJEKTI	42			0,00	0,00	
Glava:	060-04 Stambena izgradnja		3.000.000,00	121.875,00	0,08	4,06
<i>glavni program: G40 Izgradnja, zaštita okoliša i prostorno planiranje</i>			3.000.000,00	121.875,00	0,08	4,06
Program:	1032 Program stambene izgradnje		3.000.000,00	121.875,00	0,08	4,06
Funkcija:	0620 Razvoj zajednice					
kapitalni projekt:	K1032-02 Izgradnja socijalnih stanova		3.000.000,00	121.875,00	0,08	4,06
421 GRAĐEVINSKI OBJEKTI	72		3.000.000,00	121.875,00	0,08	4,06
4214 OSTALI GRAĐEVINSKI OBJEKTI	72			121.875,00	0,08	

GRAD ZADAR 2013. GODINA

POLUGODIŠNJI IZVJEŠTAJ O IZVRŠENJU PRORAČUNA GRADA ZADRA ZA 2013. GODINU

RASHODI - POSEBNI DIO Izvršenje od : 01.01.13. do: 30.06.13.

	izvori financiranja	izvorni plan:	Izvršenje:	Struk. %	Indeks:
Razdjel: 060 UPRAVNI ODJEL ZA GRADITELJSTVO I ZAŠTITU OKOLIŠA		77.450.000,00	18.752.353,40	12,98	24,21
Glava: 060-05 Zaštita okoliša		4.800.000,00	182.332,98	0,13	3,80
<i>glavni program: G40 Izgradnja, zaštita okoliša i prostorno planiranje</i>		4.800.000,00	182.332,98	0,03	3,80
Program: 1033 Programi u službi zaštite okoliša		1.500.000,00	139.632,98	0,10	9,31
Funkcija: 0530 Smanjenje zagađivanja					
aktivnost: A1033-01 Analiza kakvoće mora i zraka		120.000,00	38.350,00	0,03	31,96
323 RASHODI ZA USLUGE	11	120.000,00	38.350,00	0,03	31,96
3236 ZDRAVSTVENE I VETERINARSKÉ USLUGE	11		38.350,00	0,03	
Funkcija: 0560 Poslovi i usluge zaštite okoliša koji nisu drugdje svrstani					
kapitalni projekt: K1033-02 Projekt zaštite okoliša i energetske učinkovitosti		1.380.000,00	101.282,98	0,07	7,34
372 OSTALE NAKNADE GRAĐA.I KUĆAN.IZ PRORAČUNA	11 53	660.000,00	63.119,90	0,04	9,56
3721 NAKNADE GRAĐANIMA I KUĆANSTVIMA U NOVCU	11 53		63.119,90	0,04	
412 NEMATERIJALNA IMOVINA	11	720.000,00	38.163,08	0,03	5,30
4126 OSTALA NEMATERIJALNA IMOVINA	11		38.163,08	0,03	
Program: 1034 Program sanacije komunalnog otpada		3.300.000,00	42.700,00	0,03	1,29
Funkcija: 0550 Istraživanje i razvoj:Zaštita okoliša					
aktivnost: A1034-01 Sanacija odlagališta otpada		3.300.000,00	42.700,00	0,03	1,29
386 KAPITALNE POMOĆI	11 53	3.300.000,00	42.700,00	0,03	1,29
3861 KAPITA.P.KREDITNIM I OSTALIM FINA.INSTITU.U JS	11 53		42.700,00	0,03	
Glava: 060-06 Izgradnja ostalih objekata		26.450.000,00	6.434.167,84	4,45	24,33
<i>glavni program: G40 Izgradnja, zaštita okoliša i prostorno planiranje</i>		26.450.000,00	6.434.167,84	0,74	24,33
Program: 1035 Izgradnja ostalih objekata		26.450.000,00	6.434.167,84	4,45	24,33
Funkcija: 0620 Razvoj zajednice					
kapitalni projekt: K1035-01 Izgradnja objekata DV Radost		1.300.000,00	858.444,67	0,59	66,03
421 GRAĐEVINSKI OBJEKTI	11 71	1.300.000,00	858.444,67	0,59	66,03
4212 POSLOVNI OBJEKTI	11 71		858.444,67	0,59	
Funkcija: 0620 Razvoj zajednice					
kapitalni projekt: K1035-02 ŠC Višnjik		14.800.000,00	1.085.132,50	0,75	7,33
421 GRAĐEVINSKI OBJEKTI	11 52,53	14.800.000,00	1.085.132,50	0,75	7,33
4214 OSTALI GRAĐEVINSKI OBJEKTI	11 52,53		1.085.132,50	0,75	
Funkcija: 0620 Razvoj zajednice					
kapitalni projekt: K1035-04 Izrada projektne dokum. Centar za baštinu		1.300.000,00	0,00	0,00	0,00
412 NEMATERIJALNA IMOVINA	11 42	1.300.000,00	0,00	0,00	0,00
4126 OSTALA NEMATERIJALNA IMOVINA	11 42		0,00	0,00	
Funkcija: 0620 Razvoj zajednice					
aktivnost: A1035-06 Povrat komunalnog doprinosa		300.000,00	377.281,83	0,26	125,76
329 OSTALI NESPOMENUTI RASHODI POSLOVANJA	43	300.000,00	377.281,83	0,26	125,76
3299 OSTALI NESPOMENUTI RASHODI POSLOVANJA	43		377.281,83	0,26	
Funkcija: 0620 Razvoj zajednice					
kapitalni projekt: K1035-07 Izgradnja obale		8.000.000,00	4.113.308,84	2,85	51,42
421 GRAĐEVINSKI OBJEKTI	11 43 61	8.000.000,00	4.113.308,84	2,85	51,42
4214 OSTALI GRAĐEVINSKI OBJEKTI	11 43 61		4.113.308,84	2,85	

GRAD ZADAR 2013. GODINA

POLUGODIŠNJI IZVJEŠTAJ O IZVRŠENJU PRORAČUNA GRADA ZADRA ZA 2013. GODINU

RASHODI - POSEBNI DIO Izvršenje od : 01.01.13. do: 30.06.13.

	izvori financiranja	izvorni plan:	Izvršenje:	Struk. %	Indeks:
Razdjel: 060 UPRAVNI ODJEL ZA GRADITELJSTVO I ZAŠTITU OKOLIŠA		77.450.000,00	18.752.353,40	12,98	24,21
Glava: 060-06 Izgradnja ostalih objekata		26.450.000,00	6.434.167,84	4,45	24,33
<i>glavni program: G40 Izgradnja, zaštita okoliša i prostorno planiranje</i>		26.450.000,00	6.434.167,84	0,74	24,33
Program: 1035 Izgradnja ostalih objekata		26.450.000,00	6.434.167,84	4,45	24,33
Funkcija: 0912 Osnovno obrazovanje					
kapitalni projekt: K1035-09 Izgradnja Osnovne škole Novi Bokanjac		750.000,00	0,00	0,00	0,00
421 GRAĐEVINSKI OBJEKTI	71	750.000,00	0,00	0,00	0,00
4212 POSLOVNI OBJEKTI	71		0,00	0,00	
Razdjel: 070 UPRAVNI ODJEL ZA GOSPODARENJE IMOVINOM		5.980.000,00	2.835.626,51	1,96	47,42
Glava: 070-01 Stambeni i poslovni prostori Grada		5.980.000,00	2.835.626,51	1,96	47,42
<i>glavni program: G50 Upravljanje imovinom</i>		5.980.000,00	2.835.626,51	0,33	47,42
Program: 1035 Gospodarenje imovinom Grada Zadra		5.980.000,00	2.835.626,51	1,96	47,42
Funkcija: 0133 Ostale opće usluge					
aktivnost: A1035-01 Redovno održavanje poslovnih i stambenih prostora		2.120.000,00	934.898,24	0,65	44,10
322 RASHODI ZA MATERIJAL I ENERGIJU	11	150.000,00	79.008,08	0,05	52,67
3223 ENERGIJA	11		79.008,08	0,05	
323 RASHODI ZA USLUGE	11	1.970.000,00	855.890,16	0,59	43,45
3232 USLUGE TEKUĆEG I INVESTICIJSKOG ODRŽAVANJA	11		512.801,13	0,35	
3234 KOMUNALNE USLUGE	11		243.365,42	0,17	
3237 INTELEKTUALNE I OSOBNE USLUGE	11		99.723,61	0,07	
Funkcija: 0620 Razvoj zajednice					
kapitalni projekt: K1035-02 Ulaganja u gradsku imovinu		3.860.000,00	1.900.728,27	1,32	49,24
411 MATERIJALNA IMOVINA - PRIRODNA BOGATSTVA	11 71,72	300.000,00	108.872,78	0,08	36,29
4111 ZEMLJIŠTE	11 71,72		108.872,78	0,08	
421 GRAĐEVINSKI OBJEKTI	11	3.560.000,00	1.791.855,49	1,24	50,33
4212 POSLOVNI OBJEKTI	11		1.791.855,49	1,24	
Razdjel: 080 UPRAVNI ODJEL ZA KULTURU I ŠPORT		46.589.792,00	21.997.519,37	15,23	47,22
Glava: 080-01 Kultura		19.665.292,00	8.054.859,98	5,58	40,96
<i>glavni program: G60 Kultura i šport</i>		5.452.499,00	1.550.353,33	0,18	28,43
Program: 1037 Programi u kulturi		5.452.499,00	1.550.353,33	1,07	28,43
Funkcija: 0820 Služba kulture					
aktivnost: A1037-01 Rashodi za zaposlene		132.699,00	53.206,74	0,04	40,10
311 PLAĆE	11	113.224,00	46.186,44	0,03	40,79
3111 PLAĆE ZA REDOVAN RAD	11		46.186,44	0,03	
313 DOPRINOSI NA PLAĆE	11	19.475,00	7.020,30	0,00	36,05
3132 DOPRINOSI ZA ZDRAVSTVENO OSIGURANJE	11		6.235,14	0,00	
3133 DOPRINOSI ZA OBVEZNO OSIGU.U SL.NEZAPOSLENOSTI	11		785,16	0,00	

GRAD ZADAR 2013. GODINA

POLUGODIŠNJI IZVJEŠTAJ O IZVRŠENJU PRORAČUNA GRADA ZADRA ZA 2013. GODINU

RASHODI - POSEBNI DIO Izvršenje od : 01.01.13. do: 30.06.13.

	izvori financiranja	izvorni plan:	Izvršenje:	Struk. %	Indeks:
Razdjel: 080 UPRAVNI ODJEL ZA KULTURU I ŠPORT		46.589.792,00	21.997.519,37	15,23	47,22
Glava: 080-01 Kultura		19.665.292,00	8.054.859,98	5,58	40,96
<i>glavni program: G60 Kultura i šport</i>		5.452.499,00	1.550.353,33	0,18	28,43
Program: 1037 Programi u kulturi		5.452.499,00	1.550.353,33	1,07	28,43
Funkcija: 0820 Služba kulture					
aktivnost: A1037-02 Materijalni i ostali rashodi		4.800,00	2.250,00	0,00	46,88
321 NAKNADE TROŠKOVA ZAPOSLENIMA	11	4.800,00	2.250,00	0,00	46,88
3212 NAKNADE ZA PRIJEVOZ,RAD NA TERENU	11		2.250,00	0,00	
Funkcija: 0820 Služba kulture					
aktivnost: A1037-03 Financiranje kulturnih manifestacija (udruge u kulturi)		4.915.000,00	1.415.260,85	0,98	28,79
381 TEKUĆE DONACIJE	11 42	4.915.000,00	1.415.260,85	0,98	28,79
3811 TEKUĆE DONACIJE U NOVCU	11 42		1.415.260,85	0,98	
Funkcija: 0820 Služba kulture					
aktivnost: A1037-04 Znanstveno istraživačka i tiskarska djelatnost		400.000,00	79.635,74	0,06	19,91
381 TEKUĆE DONACIJE	11	400.000,00	79.635,74	0,06	19,91
3811 TEKUĆE DONACIJE U NOVCU	11		79.635,74	0,06	
<i>korisnik: 080-01-01025 ZNANSTVENA KNJIŽNICA</i>		4.766.583,00	1.996.954,35	1,38	41,89
<i>glavni program: G60 Kultura i šport</i>		4.766.583,00	1.996.954,35	0,09	41,89
Program: 1038 Ustanove u kulturi čiji je osnivač Grad Zadar		4.766.583,00	1.996.954,35	1,38	41,89
Funkcija: 0820 Služba kulture					
aktivnost: A1038-01 Rashodi za zaposlene		3.458.322,00	1.644.055,97	1,14	47,54
311 PLAĆE	11	2.931.052,00	1.405.308,00	0,97	47,95
3111 PLAĆE ZA REDOVAN RAD	11		1.405.308,00	0,97	
312 OSTALI RASHODI ZA ZAPOSLENE	11	81.750,00	25.141,97	0,02	30,75
3121 OSTALI RASHODI ZA ZAPOSLENE	11		25.141,97	0,02	
313 DOPRINOSI NA PLAĆE	11	445.520,00	213.606,00	0,15	47,95
3132 DOPRINOSI ZA ZDRAVSTVENO OSIGURANJE	11		189.717,00	0,13	
3133 DOPRINOSI ZA OBVEZNO OSIGU.U SL.NEZAPOSLENOSTI	11		23.889,00	0,02	
Funkcija: 0820 Služba kulture					
aktivnost: A1038-02 Materijalni rashodi		566.235,00	264.728,24	0,18	46,75
321 NAKNADE TROŠKOVA ZAPOSLENIMA	11	99.910,00	47.190,00	0,03	47,23
3212 NAKNADE ZA PRIJEVOZ,RAD NA TERENU	11		47.190,00	0,03	
322 RASHODI ZA MATERIJAL I ENERGIJU	11	170.000,00	128.057,30	0,09	75,33
3221 UREDSKI MATERIJAL I OSTALI MAT.RASHODI	11		44.883,95	0,03	
3223 ENERGIJA	11		83.173,35	0,06	
323 RASHODI ZA USLUGE	11	221.325,00	49.147,26	0,03	22,21
3232 USLUGE TEKUĆEG I INVESTICIJSKOG ODRŽAVANJA	11		33.284,15	0,02	
3233 USLUGE PROMIDŽBE I INFORMIRANJA	11		6.612,50	0,00	
3234 KOMUNALNE USLUGE	11		9.250,61	0,01	
3236 ZDRAVSTVENE I VETERINARSKJE USLUGE	11		0,00	0,00	
3237 INTELEKTUALNE I OSOBNE USLUGE	11		0,00	0,00	
329 OSTALI NESPOMENUTI RASHODI POSLOVANJA	11	75.000,00	40.333,68	0,03	53,78
3291 NAK.PREDSTA.I IZVRŠ.TIJELA,POVJER.I SL.	11		13.750,02	0,01	
3292 PREMIJE OSIGURANJA	11		26.583,66	0,02	

GRAD ZADAR 2013. GODINA

POLUGODIŠNJI IZVJEŠTAJ O IZVRŠENJU PRORAČUNA GRADA ZADRA ZA 2013. GODINU

RASHODI - POSEBNI DIO Izvršenje od : 01.01.13. do: 30.06.13.

		izvori financiranja	izvorni plan:	Izvršenje:	Struk. %	Indeks:
Razdjel:	080 UPRAVNI ODJEL ZA KULTURU I ŠPORT		46.589.792,00	21.997.519,37	15,23	47,22
Glava:	080-01 Kultura		19.665.292,00	8.054.859,98	5,58	40,96
korisnik:	<i>080-01-01025 ZNANSTVENA KNJIŽNICA</i>		4.766.583,00	1.996.954,35	1,38	41,89
glavni program:	<i>G60 Kultura i šport</i>		4.766.583,00	1.996.954,35	0,09	41,89
Program:	1038 Ustanove u kulturi čiji je osnivač Grad Zadar		4.766.583,00	1.996.954,35	1,38	41,89
Funkcija:	0820 Služba kulture					
aktivnost:	A1038-03 Donacije za knjige i opremu		742.026,00	88.170,14	0,06	11,88
382 KAPITALNE DONACIJE	11		742.026,00	88.170,14	0,06	11,88
3822 KAPITALNE DONACIJE GRAĐANIMA I KUĆANSTVIMA	11			88.170,14	0,06	
korisnik:	<i>080-01-02359 GRADSKA KNJIŽNICA</i>		5.586.000,00	2.818.835,77	1,95	50,46
glavni program:	<i>G60 Kultura i šport</i>		5.586.000,00	2.818.835,77	0,14	50,46
Program:	1038 Ustanove u kulturi čiji je osnivač Grad Zadar		5.586.000,00	2.818.835,77	1,95	50,46
Funkcija:	0820 Služba kulture					
aktivnost:	A1038-01 Rashodi za zaposlene		4.498.000,00	2.136.036,00	1,48	47,49
311 PLAĆE	11 51		3.761.000,00	1.811.000,00	1,25	48,15
3111 PLAĆE ZA REDOVAN RAD	11 51			1.811.000,00	1,25	
312 OSTALI RASHODI ZA ZAPOSLENE	11		165.000,00	50.496,00	0,03	30,60
3121 OSTALI RASHODI ZA ZAPOSLENE	11			50.496,00	0,03	
313 DOPRINOSI NA PLAĆE	11 51		572.000,00	274.540,00	0,19	48,00
3132 DOPRINOSI ZA ZDRAVSTVENO OSIGURANJE	11 51			243.874,00	0,17	
3133 DOPRINOSI ZA OBVEZNO OSIGU.U SL.NEZAPOSLENOSTI	11 51			30.666,00	0,02	
Funkcija:	0820 Služba kulture					
aktivnost:	A1038-02 Materijalni i ostali rashodi		688.000,00	396.949,77	0,27	57,70
321 NAKNADE TROŠKOVA ZAPOSLENIMA	11		120.000,00	65.825,00	0,05	54,85
3212 NAKNADE ZA PRIJEVOZ,RAD NA TERENU	11			65.825,00	0,05	
322 RASHODI ZA MATERIJAL I ENERGIJU	11		374.000,00	235.633,21	0,16	63,00
3221 UREDSKI MATERIJAL I OSTALI MAT.RASHODI	11			115.246,06	0,08	
3223 ENERGIJA	11			96.279,71	0,07	
3224 MATERIJAL I DJELOVI ZA TEKUĆE I INV.ODRŽAVANJE	11			24.107,44	0,02	
323 RASHODI ZA USLUGE	11		103.000,00	50.630,65	0,04	49,16
3231 USLUGE TELEFONA, POŠTE I PRIJEVOZA	11			25.499,75	0,02	
3234 KOMUNALNE USLUGE	11			14.111,37	0,01	
3237 INTELEKTUALNE I OSOBNE USLUGE	11			11.019,53	0,01	
329 OSTALI NESPOMENUTI RASHODI POSLOVANJA	11		91.000,00	44.860,91	0,03	49,30
3291 NAK.PREDSTA.I IZVRŠ.TIJELA,POVJER.I SL.	11			12.977,50	0,01	
3292 PREMIJE OSIGURANJA	11			31.883,41	0,02	
Funkcija:	0820 Služba kulture					
aktivnost:	A1038-03 Donacije za knjige i opremu		400.000,00	285.850,00	0,20	71,46
382 KAPITALNE DONACIJE	11		400.000,00	285.850,00	0,20	71,46
3822 KAPITALNE DONACIJE GRAĐANIMA I KUĆANSTVIMA	11			285.850,00	0,20	
korisnik:	<i>080-01-03360 HRVATSKO NARODNO KAZALIŠTE ZADAR</i>		3.860.210,00	1.688.716,53	1,17	43,75
			3.860.210,00	1.688.716,53	0,08	43,75
Program:	1038 Ustanove u kulturi čiji je osnivač Grad Zadar		3.860.210,00	1.688.716,53	1,17	43,75
Funkcija:	0820 Služba kulture					
aktivnost:	A1038-01 Rashodi za zaposlene		2.198.510,00	944.357,83	0,65	42,95
311 PLAĆE	11		1.782.000,00	805.397,38	0,56	45,20
3111 PLAĆE ZA REDOVAN RAD	11			805.397,38	0,56	

GRAD ZADAR 2013. GODINA

POLUGODIŠNJI IZVJEŠTAJ O IZVRŠENJU PRORAČUNA GRADA ZADRA ZA 2013. GODINU

RASHODI - POSEBNI DIO Izvršenje od : 01.01.13. do: 30.06.13.

	izvori financiranja	izvorni plan:	Izvršenje:	Struk. %	Indeks:
Razdjel: 080 UPRAVNI ODJEL ZA KULTURU I ŠPORT		46.589.792,00	21.997.519,37	15,23	47,22
Glava: 080-01 Kultura		19.665.292,00	8.054.859,98	5,58	40,96
<i>korisnik: 080-01-03360 HRVATSKO NARODNO KAZALIŠTE ZADAR</i>		3.860.210,00	1.688.716,53	1,17	43,75
		3.860.210,00	1.688.716,53	0,08	43,75
Program: 1038 Ustanove u kulturi čiji je osnivač Grad Zadar		3.860.210,00	1.688.716,53	1,17	43,75
Funkcija: 0820 Služba kulture					
aktivnost: A1038-01 Rashodi za zaposlene		2.198.510,00	944.357,83	0,65	42,95
312 OSTALI RASHODI ZA ZAPOSLENE 51		111.592,00	9.500,00	0,01	8,51
3121 OSTALI RASHODI ZA ZAPOSLENE 51			9.500,00	0,01	
313 DOPRINOSI NA PLAĆE 11		304.918,00	129.460,45	0,09	42,46
3132 DOPRINOSI ZA ZDRAVSTVENO OSIGURANJE 11			108.728,66	0,08	
3133 DOPRINOSI ZA OBVEZNO OSIGU.U SL.NEZAPOSLENOSTI 11			20.731,79	0,01	
Funkcija: 0820 Služba kulture					
aktivnost: A1038-02 Materijalni rashodi		361.700,00	230.389,95	0,16	63,70
321 NAKNADE TROŠKOVA ZAPOSLENIMA 11		91.000,00	34.880,00	0,02	38,33
3212 NAKNADE ZA PRIJEVOZ,RAD NA TERENU 11			34.880,00	0,02	
322 RASHODI ZA MATERIJAL I ENERGIJU 11		139.700,00	115.483,82	0,08	82,67
3221 UREDSKI MATERIJAL I OSTALI MAT.RASHODI 11			16.524,01	0,01	
3223 ENERGIJA 11			98.959,81	0,07	
323 RASHODI ZA USLUGE 11		55.900,00	33.571,95	0,02	60,06
3231 USLUGE TELEFONA, POŠTE I PRIJEVOZA 11			22.000,00	0,02	
3234 KOMUNALNE USLUGE 11			4.911,95	0,00	
3237 INTELEKTUALNE I OSOBNE USLUGE 11			6.660,00	0,00	
329 OSTALI NESPOMENUTI RASHODI POSLOVANJA 11		75.100,00	46.454,18	0,03	61,86
3291 NAK.PREDSTA.I IZVRŠ.TIJELA,POVJER.I SL. 11			7.847,24	0,01	
3292 PREMIJE OSIGURANJA 11			38.606,94	0,03	
Funkcija: 0820 Služba kulture					
aktivnost: A1038-03 Ostali rashodi		1.200.000,00	488.000,00	0,34	40,67
381 TEKUĆE DONACIJE 11		1.200.000,00	488.000,00	0,34	40,67
3811 TEKUĆE DONACIJE U NOVCU 11			488.000,00	0,34	
Funkcija: 0820 Služba kulture					
aktivnost: A1038-04 Kapitalno ulaganje u HNK Zadar		100.000,00	25.968,75	0,02	25,97
421 GRAĐEVINSKI OBJEKTI 11		100.000,00	25.968,75	0,02	25,97
4212 POSLOVNI OBJEKTI 11			25.968,75	0,02	
Glava: 080-02 Tehnička kultura		535.000,00	335.000,00	0,23	62,62
<i>glavni program: G60 Kultura i šport</i>		535.000,00	335.000,00	0,23	62,62
Program: 1039 Financiranje programa na području tehničke kulture		535.000,00	335.000,00	0,23	62,62
Funkcija: 0820 Služba kulture					
aktivnost: A1039-01 Udruge iz područja tehničke kulture		535.000,00	335.000,00	0,23	62,62
381 TEKUĆE DONACIJE 11		535.000,00	335.000,00	0,23	62,62
3811 TEKUĆE DONACIJE U NOVCU 11			335.000,00	0,23	

GRAD ZADAR 2013. GODINA

POLUGODIŠNJI IZVJEŠTAJ O IZVRŠENJU PRORAČUNA GRADA ZADRA ZA 2013. GODINU

RASHODI - POSEBNI DIO Izvršenje od : 01.01.13. do: 30.06.13.

	izvori financiranja	izvorni plan:	Izvršenje:	Struk. %	Indeks:
Razdjel: 080 UPRAVNI ODJEL ZA KULTURU I ŠPORT		46.589.792,00	21.997.519,37	15,23	47,22
Glava: 080-03 Šport		26.389.500,00	13.607.659,39	9,42	51,56
<i>glavni program: G60 Kultura i šport</i>		26.389.500,00	13.607.659,39	1,18	51,56
Program: 1040 Ulaganje u šport i športske objekte		26.389.500,00	13.607.659,39	9,42	51,56
Funkcija: 0810 Služba rekreacije i sporta					
aktivnost: A1040-01 Materijalni rashodi		1.830.000,00	779.815,73	0,54	42,61
322 RASHODI ZA MATERIJAL I ENERGIJU	11	200.000,00	103.003,32	0,07	51,50
3221 UREDSKI MATERIJAL I OSTALI MAT.RASHODI	11		5.280,28	0,00	
3223 ENERGIJA	11		82.069,89	0,06	
3224 MATERIJAL I DJELOVI ZA TEKUĆE I INV.ODRŽAVANJE	11		15.653,15	0,01	
323 RASHODI ZA USLUGE	11	1.630.000,00	676.812,41	0,47	41,52
3232 USLUGE TEKUĆEG I INVESTICIJSKOG ODRŽAVANJA	11		641.247,49	0,44	
3234 KOMUNALNE USLUGE	11		33.564,92	0,02	
3237 INTELEKTUALNE I OSOBNE USLUGE	11		2.000,00	0,00	
Funkcija: 0810 Služba rekreacije i sporta					
aktivnost: A1040-02 Financiranje športskih klubova i aktivnosti		24.359.500,00	12.785.730,91	8,85	52,49
381 TEKUĆE DONACIJE	11	24.359.500,00	12.785.730,91	8,85	52,49
3811 TEKUĆE DONACIJE U NOVCU	11		12.785.730,91	8,85	
Funkcija: 0810 Služba rekreacije i sporta					
aktivnost: A1040-03 Ulaganja u športske objekte i opremu		200.000,00	42.112,75	0,03	21,06
422 POSTROJENJA I OPREMA	11	200.000,00	42.112,75	0,03	21,06
4226 SPORTSKA I GLAZBENA OPREMA	11		42.112,75	0,03	
Razdjel: 090 UPRAVNI ODJEL ZA GOSPODARSTVO		53.793.673,00	17.894.708,65	12,39	33,27
Glava: 090-01 Gospodarstvo		28.723.600,00	8.394.605,55	5,81	29,23
<i>glavni program: G70 Gospodarstvo i protupožarna zaštita</i>		28.723.600,00	8.394.605,55	0,39	29,23
Program: 1042 Program poticanja gospodarskih aktivnosti		5.760.000,00	577.105,55	0,40	10,02
Funkcija: 0411 Opći ekonomski i trgovački poslovi					
aktivnost: A1042-01 Financiranje promidžbenih aktivnosti		1.200.000,00	38.000,00	0,03	3,17
323 RASHODI ZA USLUGE	11 43	1.200.000,00	38.000,00	0,03	3,17
3233 USLUGE PROMIDŽBE I INFORMIRANJA	11 43		38.000,00	0,03	
Funkcija: 0411 Opći ekonomski i trgovački poslovi					
kapitalni projekt: K1042-02 Poslovna zona Crno		4.100.000,00	400.960,00	0,28	9,78
363 POMOĆI UNUTAR OPĆEG PRORAČUNA	11	1.660.000,00	75.960,00	0,05	4,58
3631 TEKUĆE POMOĆI UNUTAR OPĆEG PRORAČUNA	11		75.960,00	0,05	
386 KAPITALNE POMOĆI	43	790.000,00	325.000,00	0,22	41,14
3861 KAPITA.P.KREDITNIM I OSTALIM FINA.INSTITU.U JS	43		325.000,00	0,22	
411 MATERIJALNA IMOVINA - PRIRODNA BOGATSTVA	11	1.650.000,00	0,00	0,00	0,00
4111 ZEMLJIŠTE	11		0,00	0,00	
Funkcija: 0411 Opći ekonomski i trgovački poslovi					
tekući projekt: T1042-03 Kreditiranje i subven.obrtn. malih i srednjih poduzet.		420.000,00	138.145,55	0,10	32,89
352 SUBVENCije TRGO.DRU.,POLJOPR,OBRT.IZVAN JS	11	420.000,00	138.145,55	0,10	32,89
3522 SUBVENCIJAMA TRGO.DRU.IZVAN JS	11		138.145,55	0,10	

GRAD ZADAR 2013. GODINA

POLUGODIŠNJI IZVJEŠTAJ O IZVRŠENJU PRORAČUNA GRADA ZADRA ZA 2013. GODINU

RASHODI - POSEBNI DIO Izvršenje od : 01.01.13. do: 30.06.13.

	izvori financiranja	izvorni plan:	Izvršenje:	Struk. %	Indeks:
Razdjel: 090 UPRAVNI ODJEL ZA GOSPODARSTVO		53.793.673,00	17.894.708,65	12,39	33,27
Glava: 090-01 Gospodarstvo		28.723.600,00	8.394.605,55	5,81	29,23
glavni program: G70 Gospodarstvo i protupožarna zaštita		28.723.600,00	8.394.605,55	0,39	29,23
Program: 1042 Program poticanja gospodarskih aktivnosti		5.760.000,00	577.105,55	0,40	10,02
Funkcija: 1012 Invaliditet					
tekući projekt: T1042-04 Poticanje zapošljavanja invalidnih osoba		40.000,00	0,00	0,00	0,00
352 SUBVENCIJE TRGO.DRU.,POLJOPR,OBRT.IZVAN JS	11	40.000,00	0,00	0,00	0,00
3523 SUBVENCIJE POLJOPRIVREDNICIMA I OBRNICIMA	11		0,00	0,00	
Program: 1043 Trgovačka društava u vlasništvu Grada		22.963.600,00	7.817.500,00	5,41	34,04
Funkcija: 0490 Ekonomski poslovi koji nisu drugdje svrstani					
aktivnost: A1043-01 Razvojna agencija Zadarske županije (ZADRA)		500.000,00	250.000,00	0,17	50,00
351 SUBVENCIJE TRGO.DRUŠTVIMA U JAVNOM SEKTORU	11	500.000,00	250.000,00	0,17	50,00
3512 SUBVENCIJE TRGOVAČKIM DRUŠ.U JAVNOM SEKTORU	11		250.000,00	0,17	
Funkcija: 0490 Ekonomski poslovi koji nisu drugdje svrstani					
aktivnost: A1043-02 Subvencija "TD Liburnija" d.o.o.		10.000.000,00	0,00	0,00	0,00
351 SUBVENCIJE TRGO.DRUŠTVIMA U JAVNOM SEKTORU	11	7.500.000,00	0,00	0,00	0,00
3512 SUBVENCIJE TRGOVAČKIM DRUŠ.U JAVNOM SEKTORU	11		0,00	0,00	
386 KAPITALNE POMOĆI	11	2.500.000,00	0,00	0,00	0,00
3861 KAPITA.P.KREDITNIM I OSTALIM FINA.INSTITU.U JS	11		0,00	0,00	
Funkcija: 0490 Ekonomski poslovi koji nisu drugdje svrstani					
aktivnost: A1043-03 Subvencija Zračna luka Zadar		525.000,00	0,00	0,00	0,00
351 SUBVENCIJE TRGO.DRUŠTVIMA U JAVNOM SEKTORU	11	525.000,00	0,00	0,00	0,00
3512 SUBVENCIJE TRGOVAČKIM DRUŠ.U JAVNOM SEKTORU	11		0,00	0,00	
Funkcija: 0490 Ekonomski poslovi koji nisu drugdje svrstani					
aktivnost: A1043-04 Subvencija "TD Odvodnja" d.o.o.		1.800.000,00	750.000,00	0,52	41,67
381 TEKUĆE DONACIJE	11	1.800.000,00	750.000,00	0,52	41,67
3811 TEKUĆE DONACIJE U NOVCU	11		750.000,00	0,52	
Funkcija: 0490 Ekonomski poslovi koji nisu drugdje svrstani					
aktivnost: A1043-05 ŠC Višnjik d.o.o.		7.760.000,00	6.000.000,00	4,15	77,32
381 TEKUĆE DONACIJE	11	7.760.000,00	6.000.000,00	4,15	77,32
3811 TEKUĆE DONACIJE U NOVCU	11		6.000.000,00	4,15	
Funkcija: 0490 Ekonomski poslovi koji nisu drugdje svrstani					
aktivnost: A1043-06 Poduzetnički inkubator		837.000,00	96.000,00	0,07	11,47
381 TEKUĆE DONACIJE	11	837.000,00	96.000,00	0,07	11,47
3811 TEKUĆE DONACIJE U NOVCU	11		96.000,00	0,07	
Funkcija: 0490 Ekonomski poslovi koji nisu drugdje svrstani					
aktivnost: A1043-07 "TD Nasadi" d.o.o.		950.000,00	475.000,00	0,33	50,00
381 TEKUĆE DONACIJE	11	950.000,00	475.000,00	0,33	50,00
3811 TEKUĆE DONACIJE U NOVCU	11		475.000,00	0,33	
Funkcija: 0490 Ekonomski poslovi koji nisu drugdje svrstani					
aktivnost: A1043-09 "Eko" d.o.o.		591.600,00	246.500,00	0,17	41,67
381 TEKUĆE DONACIJE	11	591.600,00	246.500,00	0,17	41,67
3811 TEKUĆE DONACIJE U NOVCU	11		246.500,00	0,17	

GRAD ZADAR 2013. GODINA

POLUGODIŠNJI IZVJEŠTAJ O IZVRŠENJU PRORAČUNA GRADA ZADRA ZA 2013. GODINU

RASHODI - POSEBNI DIO Izvršenje od : 01.01.13. do: 30.06.13.

		izvori financiranja	izvorni plan:	Izvršenje:	Struk. %	Indeks:
Razdjel:	090 UPRAVNI ODJEL ZA GOSPODARSTVO		53.793.673,00	17.894.708,65	12,39	33,27
Glava:	090-02 Zaštita od požara		21.461.323,00	9.037.606,58	6,26	42,11
glavni program: G70 Gospodarstvo i protupožarna zaštita			1.280.000,00	0,00	0,00	0,00
Program:	1045 Financiranje Vatrogasne zajednice Grada Zadra		1.280.000,00	0,00	0,00	0,00
Funkcija:	0320 Usluge protupožarne zaštite					
aktivnost:	A1045-01 Redovna djelatnost Vatrogasne zajednice Grada Zadra		1.280.000,00	0,00	0,00	0,00
321 NAKNADE TROŠKOVA ZAPOSLENIMA	11		10.000,00	0,00	0,00	0,00
3213 STRUČNO USAVRŠAVANJE ZAPOSLENIKA	11			0,00	0,00	
323 RASHODI ZA USLUGE	11		270.000,00	0,00	0,00	0,00
3234 KOMUNALNE USLUGE	11			0,00	0,00	
381 TEKUĆE DONACIJE	11		1.000.000,00	0,00	0,00	0,00
3811 TEKUĆE DONACIJE U NOVCU	11			0,00	0,00	
<i>korisnik: 090-02-01360</i>	JAVNA VATROGASNA POSTROJBA GRADA ZADRA		20.181.323,00	9.037.606,58	6,26	44,78
glavni program: G70 Gospodarstvo i protupožarna zaštita			20.181.323,00	9.037.606,58	0,18	44,78
Program:	1046 Program zaštite od požara		18.614.380,00	9.037.606,58	6,26	48,55
Funkcija:	0320 Usluge protupožarne zaštite					
aktivnost:	A1046-01 Rashodi za zaposlene		11.485.034,00	5.937.919,56	4,11	51,70
311 PLAĆE	11 51		8.692.034,00	4.446.955,76	3,08	51,16
3111 PLAĆE ZA REDOVAN RAD	11 51			3.413.665,24	2,36	
3113 PLAĆE ZA PREKOVREMENI RAD	11 51			8.200,90	0,01	
3114 PLAĆE ZA POSEBNE UVJETE RADA	11 51			1.025.089,62	0,71	
312 OSTALI RASHODI ZA ZAPOSLENE	11 51		483.000,00	100.782,80	0,07	20,87
3121 OSTALI RASHODI ZA ZAPOSLENE	11 51			100.782,80	0,07	
313 DOPRINOSI NA PLAĆE	11		2.310.000,00	1.390.181,00	0,96	60,18
3131 DOPRINOSI ZA MIROVINSKO OSIGURANJE	11			401.634,80	0,28	
3132 DOPRINOSI ZA ZDRAVSTVENO OSIGURANJE	11			874.129,10	0,61	
3133 DOPRINOSI ZA OBVEZNO OSIGU.U SL.NEZAPOSLENOSTI	11			114.417,10	0,08	
Funkcija:	0320 Usluge protupožarne zaštite					
aktivnost:	A1046-02 Materijalni rashodi		1.868.000,00	799.220,33	0,55	42,78
321 NAKNADE TROŠKOVA ZAPOSLENIMA	51		438.150,00	230.783,00	0,16	52,67
3211 SLUŽBENA PUTOVANJA	51			0,00	0,00	
3212 NAKNADE ZA PRIJEVOZ,RAD NA TERENU	51			219.663,00	0,15	
3213 STRUČNO USAVRŠAVANJE ZAPOSLENIKA	51			11.120,00	0,01	
322 RASHODI ZA MATERIJAL I ENERGIJU	51		982.850,00	304.886,05	0,21	31,02
3221 UREDSKI MATERIJAL I OSTALI MAT.RASHODI	51			25.583,24	0,02	
3222 MATERIJAL I SIROVINE	51			77.250,00	0,05	
3223 ENERGIJA	51			151.034,39	0,10	
3224 MATERIJAL I DJELOVI ZA TEKUĆE I INV.ODRŽAVANJE	51			13.999,32	0,01	
3225 SITNI INVENTAR I AUTO GUME	51			1.619,10	0,00	
3227 SLUŽBENA, RADNA I ZAŠTITNA ODJEĆA I OBUĆA	51			35.400,00	0,02	
323 RASHODI ZA USLUGE	51		367.000,00	223.972,53	0,16	61,03
3231 USLUGE TELEFONA, POŠTE I PRIJEVOZA	51			25.526,46	0,02	
3232 USLUGE TEKUĆEG I INVESTICIJSKOG ODRŽAVANJA	51			159.374,18	0,11	
3233 USLUGE PROMIDŽBE I INFORMIRANJA	51			0,00	0,00	
3234 KOMUNALNE USLUGE	51			23.387,51	0,02	
3236 ZDRAVSTVENE I VETERINARSKJE USLUGE	51			0,00	0,00	
3238 RAČUNALNE USLUGE	51			15.684,38	0,01	

GRAD ZADAR 2013. GODINA

POLUGODIŠNJI IZVJEŠTAJ O IZVRŠENJU PRORAČUNA GRADA ZADRA ZA 2013. GODINU

RASHODI - POSEBNI DIO Izvršenje od : 01.01.13. do: 30.06.13.

	izvori financiranja	izvorni plan:	Izvršenje:	Struk. %	Indeks:
Razdjel: 090 UPRAVNI ODJEL ZA GOSPODARSTVO		53.793.673,00	17.894.708,65	12,39	33,27
Glava: 090-02 Zaštita od požara		21.461.323,00	9.037.606,58	6,26	42,11
<i>korisnik: 090-02-01360 JAVNA VATROGASNA POSTROJBA GRADA ZADRA</i>		20.181.323,00	9.037.606,58	6,26	44,78
<i>glavni program: G70 Gospodarstvo i protupožarna zaštita</i>		20.181.323,00	9.037.606,58	0,18	44,78
Program: 1046 Program zaštite od požara		18.614.380,00	9.037.606,58	6,26	48,55
Funkcija: 0320 Usluge protupožarne zaštite					
aktivnost: A1046-02 Materijalni rashodi		1.868.000,00	799.220,33	0,55	42,78
329 OSTALI NESPOMENUTI RASHODI POSLOVANJA	51	80.000,00	39.578,75	0,03	49,47
3292 PREMIJE OSIGURANJA	51		39.578,75	0,03	
Funkcija: 0320 Usluge protupožarne zaštite					
aktivnost: A1046-03 Financijski rashodi		49.000,00	3.411,94	0,00	6,96
343 OSTALI FINANCIJSKI RASHODI	51	49.000,00	3.411,94	0,00	6,96
3431 BANKARSKE USLUGE I USLUGE PLATNOG PROMETA	51		375,00	0,00	
3433 ZATEZNE KAMATE	51		2.016,94	0,00	
3434 OSTALI NESPOMENUTI FINANCIJSKI RASHODI	51		1.020,00	0,00	
Funkcija: 0320 Usluge protupožarne zaštite					
aktivnost: A1046-04 Financiranje Javne vatrogasne postrojbe -izvanstandard		5.212.346,00	2.297.054,75	1,59	44,07
311 PLAĆE	11 43	3.955.966,00	1.870.648,16	1,29	47,29
3111 PLAĆE ZA REDOVAN RAD	11 43		1.674.749,25	1,16	
3113 PLAĆE ZA PREKOVREMENI RAD	11		0,00	0,00	
3114 PLAĆE ZA POSEBNE UVJETE RADA	11		195.898,91	0,14	
312 OSTALI RASHODI ZA ZAPOSLENE	11	217.000,00	345.517,92	0,24	159,22
3121 OSTALI RASHODI ZA ZAPOSLENE	11		345.517,92	0,24	
313 DOPRINOSI NA PLAĆE	11	1.039.380,00	80.888,67	0,06	7,78
3131 DOPRINOSI ZA MIROVINSKO OSIGURANJE	11		78.755,23	0,05	
3132 DOPRINOSI ZA ZDRAVSTVENO OSIGURANJE	11		0,00	0,00	
3133 DOPRINOSI ZA OBVEZNO OSIGU.U SL.NEZAPOSLENOSTI	11		2.133,44	0,00	
Program: 1047 Nabavka vatrogasnog vozila za JVP		1.566.943,00	0,00	0,00	0,00
Funkcija: 0320 Usluge protupožarne zaštite					
tekući projekt: T1047-01 Prijevozna sredstva u cestovnom prometu		1.566.943,00	0,00	0,00	0,00
423 PRIJEVOZNA SREDSTVA	11	1.566.943,00	0,00	0,00	0,00
4231 PRIJEVOZNA SREDSTVA U CESTOVNOM PROMETU	11		0,00	0,00	
Glava: 090-03 Zaštita i spašavanje		437.500,00	50.000,00	0,03	11,43
<i>glavni program: G70 Gospodarstvo i protupožarna zaštita</i>		437.500,00	50.000,00	0,01	11,43
Program: 1048 Program zaštite i spašavanja		437.500,00	50.000,00	0,03	11,43
Funkcija: 0620 Razvoj zajednice					
aktivnost: A1048-01 Opremanje postrojbi za zaštitu i spašavanje		437.500,00	50.000,00	0,03	11,43
323 RASHODI ZA USLUGE	11	100.000,00	0,00	0,00	0,00
3237 INTELEKTUALNE I OSOBNE USLUGE	11		0,00	0,00	
381 TEKUĆE DONACIJE	11	250.000,00	50.000,00	0,03	20,00
3811 TEKUĆE DONACIJE U NOVCU	11		50.000,00	0,03	
422 POSTROJENJA I OPREMA	11	87.500,00	0,00	0,00	0,00
4223 OPREMA ZA ODRŽAVANJE I ZAŠTITU	11		0,00	0,00	

GRAD ZADAR 2013. GODINA

POLUGODIŠNJI IZVJEŠTAJ O IZVRŠENJU PRORAČUNA GRADA ZADRA ZA 2013. GODINU

RASHODI - POSEBNI DIO Izvršenje od : 01.01.13. do: 30.06.13.

		izvori financiranja	izvorni plan:	Izvršenje:	Struk. %	Indeks:
Razdjel:	090 UPRAVNI ODJEL ZA GOSPODARSTVO		53.793.673,00	17.894.708,65	12,39	33,27
Glava:	090-04 Informatizacija Gradske uprave		2.276.250,00	412.496,52	0,29	18,12
<i>glavni program: G10 Politički sustav i administracija Grada</i>			2.276.250,00	412.496,52	0,04	18,12
Program:	1049 Program informatizacije Gradske uprave		2.276.250,00	412.496,52	0,29	18,12
Funkcija:	0490 Ekonomski poslovi koji nisu drugdje svrstani					
kapitalni projekt:	K1049-01 Ulaganje u informatizaciju		2.276.250,00	412.496,52	0,29	18,12
321 NAKNADE TROŠKOVA ZAPOSLENIMA	11		128.750,00	70.051,00	0,05	54,41
3213 STRUČNO USAVRŠAVANJE ZAPOSLENIKA	11			70.051,00	0,05	
322 RASHODI ZA MATERIJAL I ENERGIJU	11		43.750,00	2.494,36	0,00	5,70
3225 SITNI INVENTAR I AUTO GUME	11			2.494,36	0,00	
323 RASHODI ZA USLUGE	11		430.000,00	137.280,50	0,10	31,93
3232 USLUGE TEKUĆEG I INVESTICIJSKOG ODRŽAVANJA	11			124.022,50	0,09	
3235 ZAKUPNINE I NAJAMNINE	11			13.258,00	0,01	
422 POSTROJENJA I OPREMA	11		1.117.500,00	64.392,16	0,04	5,76
4221 UREDSKA OPREMA I NAMJEŠTAJ	11			62.249,16	0,04	
4222 KOMUNIKACIJSKA OPREMA	11			2.143,00	0,00	
426 NEMATERIJALNA PROIZVEDENA IMOVINA	11		556.250,00	138.278,50	0,10	24,86
4262 ULAGANJA U RAČUNAL.PROGRAME	11			138.278,50	0,10	
Glava:	090-05 EU FONDOVI		895.000,00	0,00	0,00	0,00
<i>glavni program: G70 Gospodarstvo i protupožarna zaštita</i>			895.000,00	0,00	0,00	0,00
Program:	1054 Program prijavljenih projekata iz EU fondova		800.000,00	0,00	0,00	0,00
Funkcija:	0620 Razvoj zajednice					
kapitalni projekt:	K1054-01 Materijalni i ostali rashodi		800.000,00	0,00	0,00	0,00
329 OSTALI NESPOMENUTI RASHODI POSLOVANJA	51		800.000,00	0,00	0,00	0,00
3299 OSTALI NESPOMENUTI RASHODI POSLOVANJA	51			0,00	0,00	
Program:	1055 Program jačanja kapaciteta za korištenje EU fondova		95.000,00	0,00	0,00	0,00
Funkcija:	0133 Ostale opće usluge					
aktivnost:	A1055-01 Materijalni rashodi		95.000,00	0,00	0,00	0,00
321 NAKNADE TROŠKOVA ZAPOSLENIMA	11		70.000,00	0,00	0,00	0,00
3213 STRUČNO USAVRŠAVANJE ZAPOSLENIKA	11			0,00	0,00	
323 RASHODI ZA USLUGE	11		25.000,00	0,00	0,00	0,00
3232 USLUGE TEKUĆEG I INVESTICIJSKOG ODRŽAVANJA	11			0,00	0,00	
Razdjel:	100 UPRAVNI ODJEL ZA POLJOPRIVREDU I RAZVITAK OTOKA		2.600.000,00	329.281,34	0,23	12,66
Glava:	100-01 Poljoprivreda		2.600.000,00	329.281,34	0,23	12,66
<i>glavni program: G80 Poljoprivreda i otoci</i>			2.600.000,00	329.281,34	0,03	12,66
Program:	1050 Program poticanja poljoprivrede, ribarstva i ruralnog razvoja		2.600.000,00	329.281,34	0,23	12,66
Funkcija:	0421 Poljoprivreda					
aktivnost:	A1050-01 Subvencioniranje zadruga i udruuga iz poljoprivredne djelatno		1.000.000,00	62.162,55	0,04	6,22
352 SUBVENCIJE TRGO.DRU.,POLJOPR.OBRT.IZVAN JS	11 43 51		800.000,00	62.162,55	0,04	7,77
3523 SUBVENCIJE POLJOPRIVREDNICIMA I OBRTRNICIMA	11 43 51			62.162,55	0,04	

GRAD ZADAR 2013. GODINA

POLUGODIŠNJI IZVJEŠTAJ O IZVRŠENJU PRORAČUNA GRADA ZADRA ZA 2013. GODINU

RASHODI - POSEBNI DIO Izvršenje od : 01.01.13. do: 30.06.13.

	izvori financiranja	izvorni plan:	Izvršenje:	Struk. %	Indeks:
Razdjel: 100 UPRAVNI ODJEL ZA POLJOPRIVREDU I RAZVITAK OTOKA		2.600.000,00	329.281,34	0,23	12,66
Glava: 100-01 Poljoprivreda		2.600.000,00	329.281,34	0,23	12,66
<i>glavni program: G80 Poljoprivreda i otoci</i>		2.600.000,00	329.281,34	0,03	12,66
Program: 1050 Program poticanja poljoprivrede, ribarstva i ruralnog razvoja		2.600.000,00	329.281,34	0,23	12,66
Funkcija: 0421 Poljoprivreda					
aktivnost: A1050-01 Subvencioniranje zadruga i udruga iz poljoprivredne djelatno		1.000.000,00	62.162,55	0,04	6,22
363 POMOĆI UNUTAR OPĆEG PRORAČUNA	11	200.000,00	0,00	0,00	0,00
3632 KAPITALNE POMOĆI UNUTAR OPĆG PRORAČUNA	11		0,00	0,00	
Funkcija: 0490 Ekonomski poslovi koji nisu drugdje svrstani					
aktivnost: A1050-02 Održavanje protupožarnih, poljskih i šumskih puteva		800.000,00	84.169,29	0,06	10,52
323 RASHODI ZA USLUGE	43 51	800.000,00	84.169,29	0,06	10,52
3232 USLUGE TEKUĆEG I INVESTICIJSKOG ODRŽAVANJA	43 51		84.169,29	0,06	
Funkcija: 0620 Razvoj zajednice					
aktivnost: A1050-03 Aktivnosti vezane za ruralni razvoj (otoci)		800.000,00	182.949,50	0,13	22,87
322 RASHODI ZA MATERIJAL I ENERGIJU	11	100.000,00	104.005,00	0,07	104,01
3225 SITNI INVENTAR I AUTO GUME	11		104.005,00	0,07	
323 RASHODI ZA USLUGE	11	120.000,00	3.932,00	0,00	3,28
3232 USLUGE TEKUĆEG I INVESTICIJSKOG ODRŽAVANJA	11		3.932,00	0,00	
386 KAPITALNE POMOĆI	11	500.000,00	0,00	0,00	0,00
3861 KAPITA.P.KREDITNIM I OSTALIM FINA.INSTITU.U JS	11		0,00	0,00	
421 GRAĐEVINSKI OBJEKTI	11	80.000,00	75.012,50	0,05	93,77
4214 OSTALI GRAĐEVINSKI OBJEKTI	11		75.012,50	0,05	
Razdjel: 110 UPRAVNI ODJEL ZA KOMUNALNE DJELATNOSTI		49.260.000,00	27.467.699,06	19,01	55,76
Glava: 110-01 Komunalne djelatnosti		47.110.000,00	27.183.758,81	18,82	57,70
<i>glavni program: G90 Komunalno održavanje</i>		47.110.000,00	27.183.758,81	1,71	57,70
Program: 1052 Program komunalnog održavanja		47.110.000,00	27.183.758,81	18,82	57,70
Funkcija: 0520 Gospodarenje otpadnim vodama					
aktivnost: A1052-01 Odvodnja atmosferskih voda		3.200.000,00	1.615.337,50	1,12	50,48
323 RASHODI ZA USLUGE	43	3.200.000,00	1.615.337,50	1,12	50,48
3232 USLUGE TEKUĆEG I INVESTICIJSKOG ODRŽAVANJA	43		1.615.337,50	1,12	
Funkcija: 0530 Smanjenje zagađivanja					
aktivnost: A1052-02 Održavanje čistoće javnih površina		8.900.000,00	3.240.600,60	2,24	36,41
323 RASHODI ZA USLUGE	43 53	8.900.000,00	3.240.600,60	2,24	36,41
3234 KOMUNALNE USLUGE	43 53		3.240.600,60	2,24	
Funkcija: 0620 Razvoj zajednice					
aktivnost: A1052-03 Održavanje javnih zelenih površina		8.500.000,00	4.355.079,25	3,01	51,24
323 RASHODI ZA USLUGE	43	8.500.000,00	4.355.079,25	3,01	51,24
3234 KOMUNALNE USLUGE	43		4.355.079,25	3,01	
Funkcija: 0620 Razvoj zajednice					
aktivnost: A1052-04 Održavanje nerazvrstanih cesta		11.890.000,00	10.090.432,61	6,98	84,86
323 RASHODI ZA USLUGE	11 43	11.890.000,00	10.090.432,61	6,98	84,86
3232 USLUGE TEKUĆEG I INVESTICIJSKOG ODRŽAVANJA	11 43		10.090.432,61	6,98	

GRAD ZADAR 2013. GODINA

POLUGODIŠNJI IZVJEŠTAJ O IZVRŠENJU PRORAČUNA GRADA ZADRA ZA 2013. GODINU

RASHODI - POSEBNI DIO Izvršenje od : 01.01.13. do: 30.06.13.

	izvori financiranja	izvorni plan:	Izvršenje:	Struk. %	Indeks:
Razdjel: 110 UPRAVNI ODJEL ZA KOMUNALNE DJELATNOSTI		49.260.000,00	27.467.699,06	19,01	55,76
Glava: 110-01 Komunalne djelatnosti		47.110.000,00	27.183.758,81	18,82	57,70
<i>glavni program: G90 Komunalno održavanje</i>		47.110.000,00	27.183.758,81	1,71	57,70
Program: 1052 Program komunalnog održavanja		47.110.000,00	27.183.758,81	18,82	57,70
Funkcija: 0620 Razvoj zajednice					
aktivnost: A1052-05 Održavanje groblja		370.000,00	53.865,00	0,04	14,56
323 RASHODI ZA USLUGE	43	370.000,00	53.865,00	0,04	14,56
3234 KOMUNALNE USLUGE	43		53.865,00	0,04	
Funkcija: 0620 Razvoj zajednice					
aktivnost: A1052-06 Održavanje javne rasvjete		10.200.000,00	5.407.418,32	3,74	53,01
323 RASHODI ZA USLUGE	43	10.200.000,00	5.407.418,32	3,74	53,01
3232 USLUGE TEKUĆEG I INVESTICIJSKOG ODRŽAVANJA	43		5.407.418,32	3,74	
Funkcija: 0620 Razvoj zajednice					
aktivnost: A1052-07 Održavanje gradskih bedema		400.000,00	0,00	0,00	0,00
323 RASHODI ZA USLUGE	43	400.000,00	0,00	0,00	0,00
3232 USLUGE TEKUĆEG I INVESTICIJSKOG ODRŽAVANJA	43		0,00	0,00	
Funkcija: 0620 Razvoj zajednice					
aktivnost: A1052-08 Božićno uređenje grada		300.000,00	299.425,00	0,21	99,81
323 RASHODI ZA USLUGE	43	300.000,00	299.425,00	0,21	99,81
3234 KOMUNALNE USLUGE	43		299.425,00	0,21	
Funkcija: 0620 Razvoj zajednice					
aktivnost: A1052-09 Komunalne djelatnosti na javnom dobru		250.000,00	81.682,50	0,06	32,67
323 RASHODI ZA USLUGE	43	250.000,00	81.682,50	0,06	32,67
3234 KOMUNALNE USLUGE	43		81.682,50	0,06	
Funkcija: 0620 Razvoj zajednice					
aktivnost: A1052-10 Održavanje gradske opreme		3.000.000,00	2.039.918,03	1,41	68,00
323 RASHODI ZA USLUGE	43	3.000.000,00	2.039.918,03	1,41	68,00
3234 KOMUNALNE USLUGE	43		2.039.918,03	1,41	
Funkcija: 0620 Razvoj zajednice					
aktivnost: A1052-11 Izrada podloga, skica, idejnih rješenja na j.p.		100.000,00	0,00	0,00	0,00
323 RASHODI ZA USLUGE	43	100.000,00	0,00	0,00	0,00
3234 KOMUNALNE USLUGE	43		0,00	0,00	
Glava: 110-02 Ostale komunalne djelatnosti od lokalnog značaja		2.150.000,00	283.940,25	0,20	13,21
<i>glavni program: G90 Komunalno održavanje</i>		2.150.000,00	283.940,25	0,07	13,21
Program: 1053 Program ostalih komunalnih djelatnosti od lokalnog značaja		2.150.000,00	283.940,25	0,20	13,21
Funkcija: 0620 Razvoj zajednice					
aktivnost: A1053-01 Troškovi komunalnog redarstva		150.000,00	36.456,25	0,03	24,30
323 RASHODI ZA USLUGE	11	150.000,00	36.456,25	0,03	24,30
3234 KOMUNALNE USLUGE	11		36.456,25	0,03	
Funkcija: 0620 Razvoj zajednice					
aktivnost: A1053-02 Uklanjanje ruševina (komunalno redarstvo)		600.000,00	0,00	0,00	0,00
323 RASHODI ZA USLUGE	11	600.000,00	0,00	0,00	0,00
3234 KOMUNALNE USLUGE	11		0,00	0,00	

GRAD ZADAR 2013. GODINA

POLUGODIŠNJI IZVJEŠTAJ O IZVRŠENJU PRORAČUNA GRADA ZADRA ZA 2013. GODINU

RASHODI - POSEBNI DIO Izvršenje od : 01.01.13. do: 30.06.13.

	izvori financiranja	izvorni plan:	Izvršenje:	Struk. %	Indeks:
Razdjel: 110 UPRAVNI ODJEL ZA KOMUNALNE DJELATNOSTI		49.260.000,00	27.467.699,06	19,01	55,76
Glava: 110-02 Ostale komunalne djelatnosti od lokalnog značaja		2.150.000,00	283.940,25	0,20	13,21
<i>glavni program: G90 Komunalno održavanje</i>		2.150.000,00	283.940,25	0,07	13,21
Program: 1053 Program ostalih komunalnih djelatnosti od lokalnog značaja		2.150.000,00	283.940,25	0,20	13,21
Funkcija: 0560 Poslovi i usluge zaštite okoliša koji nisu drugdje svrstani					
aktivnost: A1053-03 Djelatnost dezinfekcije,dezinsekcije i deratizacije		1.400.000,00	247.484,00	0,17	17,68
323 RASHODI ZA USLUGE	11	1.400.000,00	247.484,00	0,17	17,68
3234 KOMUNALNE USLUGE	11		247.484,00	0,17	
	Proračun ukupno:	363.658.082,00	144.470.878,34	100,00	39,73

REKAPITULACIJA PO IZVORIMA FINANCIRANJA

Šifra	Izvor financiranja	izvorni plan	realizacija	struktura %	indeks
11	Izvorni gradski prihodi	219.181.007,00	95.523.553,27	66,12	43,58
42	Prihodi od spomeničke rente	2.250.000,00	235.580,58	0,16	10,47
43	Ostali prihodi za posebne namjene	91.620.000,00	31.754.762,36	21,98	34,66
51	Tekuće pomoći	27.147.075,00	14.195.485,18	9,83	52,29
52	Kapitalne pomoći	11.000.000,00	0,00	0,00	0,00
53	Ostale pomoći	3.960.000,00	0,00	0,00	0,00
61	Donacije	1.000.000,00	337.093,31	0,23	33,71
71	Prihodi od prodaje neproizvedene imovine	4.000.000,00	2.302.528,64	1,59	57,56
72	Prihodi od prodaje dugotr. imovine	3.500.000,00	121.875,00	0,08	3,48
	ukupno:	363.658.082,00	144.470.878,34	100,00	39,73

Članak 3.

Ovaj polugodišnji Izvještaj o izvršenju Proračuna Grada Zadra za 2013. godinu stupa na snagu osmog dana od dana objave u "Glasniku Grada Zadra".

Klasa: 400-01/12-01/26

Ur.br. 2198/01-2/1-13-4

Zadar, 6. rujna 2013. godine

GRADSKO VIJEĆE GRADA ZADRA

PREDSJEDNIK

Živko Kolega, v.r.