



GLASNIK GRADA ZADRA

Godina: XIX 24.prosinca 2012. Broj:18

GRADSKO VIJEĆE GRADA ZADRA

REPUBLIKA HRVATSKA

**ZADARSKA ŽUPANIJA
GRAD ZADAR**

SADRŽAJ:

- 1. OBRAZLOŽENJE DRUGIH IZMJENA I DOPUNA PRORAČUNA GRADA ZADRA ZA 2012. GODINU**
- 2. DRUGE IZMJENE I DOPUNE PRORAČUNA GRADA ZADRA ZA 2012.GODINU I PROJEKCIJA ZA 2013. I 2014.GODINU**
 - 2.1. OPĆI I POSEBNI DIO**
 - 2.2. DRUGA IZMJENA I DOPUNA PLANA PRORAČUNSKE POTROŠNJE ZA RAZDOBLJE 2013.-2014.GODINE**
- 3. DRUGA IZMJENA I DOPUNA PLANA RAZVOJNIH PROGRAMA**

Zadar, prosinac 2012. godine.

**1. OBRAZLOŽENJE
DRUGIH IZMJENA I DOPUNA PRORAČUNA GRADA ZADRA ZA 2012. GODINU**

1.1. UVOD

Druge izmjene i dopune Proračuna Grada Zadra za 2012. godinu te projekcije za razdoblje 2013.-2014. godine izrađuju se u skladu sa člankom 39.stavkom 2. Zakona o proračunu (N.N. br.87/08 i 136/2012).

Zakonom je određeno da predstavničko tijelo donosi proračun na manje detaljnoj razini ekonomske klasifikacije ,odnosno na trećoj razini računskog plana čime se postiže veća fleksibilnost u izvršavanju proračuna,dok se projekcije za 2013. i 2014. usvajaju na drugoj razini ekonomske klasifikacije.

Druge izmjene i dopune Proračuna Grada Zadra za 2012. godinu izrađene su radi usklađivanja rashoda sa stvarnim ostvarenjima ,te promjenama i saznanjima o ostvarivanju prihoda nakon devetomjesečnog izvršenja.

Drugim izmjenama i dopunama Proračuna grada Zadra za 2012.god. ukupni prihodi i primici planiraju se u iznosu od 343.937.000 ,00 kuna što je za 8.091.011,00 kuna manje u odnosu na Prve izmjene i dopune proračuna.

Prihodi i primici ,a time rashodi i izdaci manji su za 2,30 % u odnosu na prethodni plan proračuna za 2012. godinu.

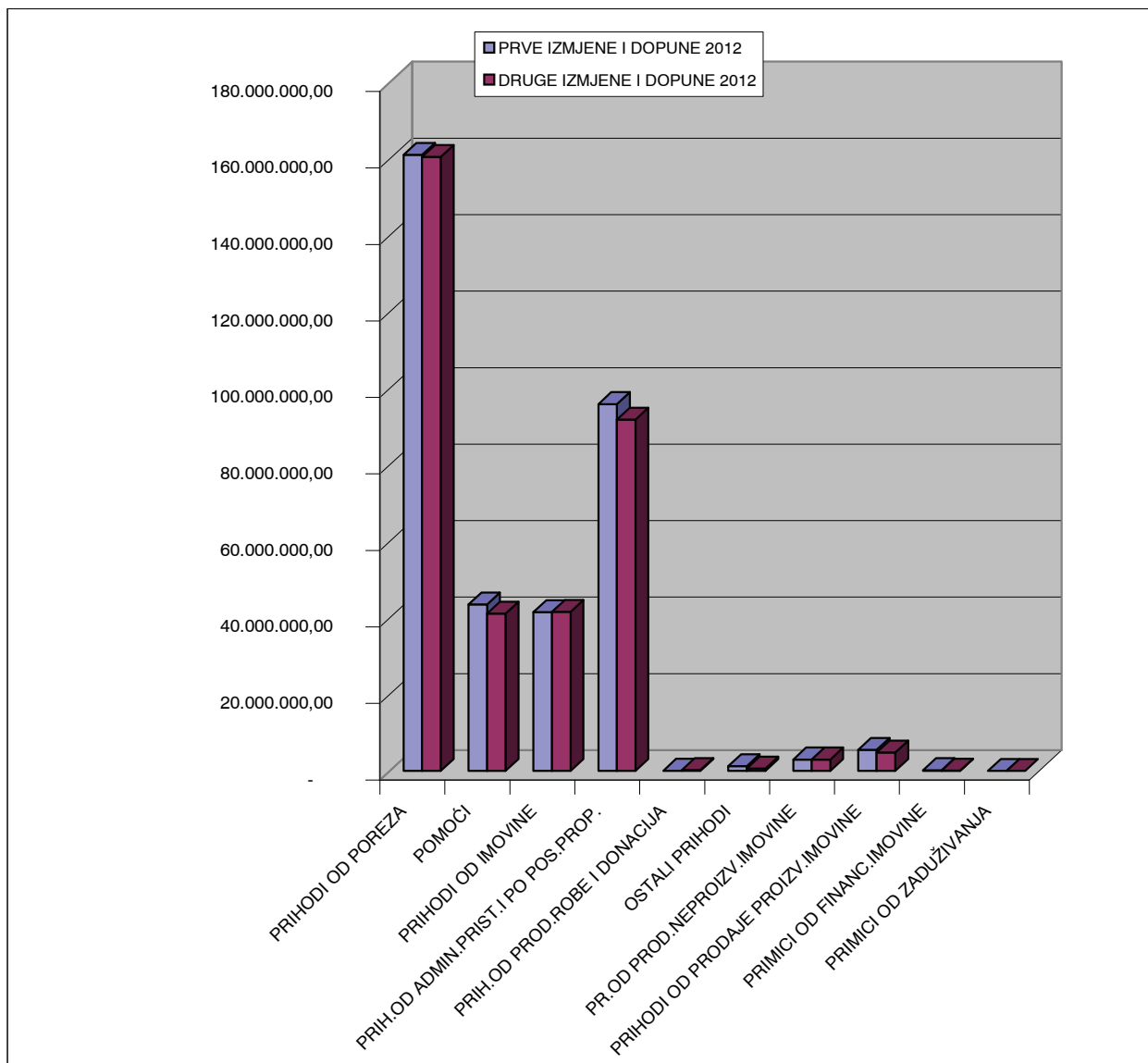
1.2. PRIHODI I PRIMICI

Drugim izmjenama i dopunama Proračuna grada Zadra za 2012. godinu prihodi proračuna smanjeni su za 2,30 % ili nominalno za 8.091.011,00 kuna.

**1.2.2. STRUKTURA PRIHODA I PRIMITAKA PRORAČUNA GRADA ZADRA
ZA 2012. GODINU I DRUGIH IZMJENA PRORAČUNA ZA 2012.GOD.**

PRIHODI	PRVE IZMJENE I DOPUNE 2012	DRUGE IZMJENE I DOPUNE 2012	INDEKS
PRIHODI OD POREZA	161.113.514,53	160.570.617,53	99,66
POMOĆI	43.509.739,00	41.140.220,05	94,55
PRIHODI OD IMOVINE	41.495.329,83	41.609.898,78	100,28
PRIH.OD ADMIN.PRIST.I PO POS.P	95.919.427,64	91.846.263,64	95,75
PRIH.OD PROD.ROBE I DONACIJA	40.000,00	240.000,00	600,00
OSTALI PRIHODI	1.250.000,00	620.000,00	49,60
PR.OD PROD.NEPROIZV.IMOVINE	3.000.000,00	3.000.000,00	100,00
PRIHODI OD PRODAJE PROIZV.IMO	5.500.000,00	4.800.000,00	87,27
PRIMICI OD FINANC.IMOVINE	200.000,00	110.000,00	55,00
PRIMICI OD ZADUŽIVANJA	-	-	-
UKUPNO	352.028.011,00	343.937.000,00	97,70

Grafički prikaz kretanja prihoda i primitaka za 2012. godinu



Prihodi od poreza

Prihodi od poreza na dohodak usklađeni su sa ostvarenjima iz prethodnog mjeseca te su bile potrebne minimalne promjene u direktnom udjelu osnovnog školstva u porezu na dohodak .

Porez na nekretnine i dalje ne pokazuje oporavak ,te ga je nužno smanjiti za 1,0 milijuna kuna.

Pomoći iz inozemstva i od pomoći unutar opće države

Pomoći od subjekata unutar opće države dijele se na tekuće i kapitalne pomoći.

Tekuće i kapitalne pomoći iz Fonda za zaštitu okoliša smanjuju se za 1.983.000 kuna ,a odnosi se to na kapitalnu pomoć iz Fonda za zaštitu okoliša za sanaciju odlagališta i usklađenje sa doznakom Fonda za zaštitu okoliša u dijelu prijevoza otpada sa otoka.

Prihodi od financijske imovine

Izvršena je manja korekcija za ostvarene prihode iz dobiti trgovačkih društava u vlasništvu grada Zadra i to: Odvodnja d.o.o., Tržnica d.o.o i Obale i lučice d.o.o.

Prihodi od imovine

Prihodi od imovine povećavaju se za 114.568,95 kuna i to radi prihoda od koncesija za turističko zemljište hotela i kampova.

Prihodi od administrativnih pristojbi, prihodi po posebnim propisima

Prihodi od administrativnih pristojbi i po posebnim propisima smanjeni su za 4.073.164,00 kuna i to prvenstveno komunalnog doprinosa te neostvarenja prihoda od sufinanciranja katastarske izmjere te nižih prihoda od Županijske uprave za ceste na ime preuzetih županijskih cesta.

Prihodi od donacija

Prihodi od donacija povećavaju se za 200.000,00 kuna i odnosi se na kapitalnu donaciju trgovačkog društva po pravilniku te tekuću donaciju OTP banke za sufinanciranje studenata posebno teškog socijalnog statusa.

Prihodi od prodaje neproizvedene dugotrajne imovine

Prodaja zemljišta i interes za kupovinu u potpunosti je stao tako da se od ne očekuju nikakve promjene.

Prihodi od prodaje proizvedene dugotrajne imovine

Otplata stanova do kraja ove godine bit će niža radi toga što smo od lipnja ove godine naplatili potraživanja od države za prodane stanove za konvertibilne devize. Sada je potrebno vršiti prijenos od 55% ostvarenog mjesečnog prihoda u Državni proračun, sukladno Zakonu o prodaji stanova na kojima postoji stanarsko pravo.

1.2.3. STRUKTURA PRIHODA I PRIMITAKA PO IZVORIMA FINANCIRANJA

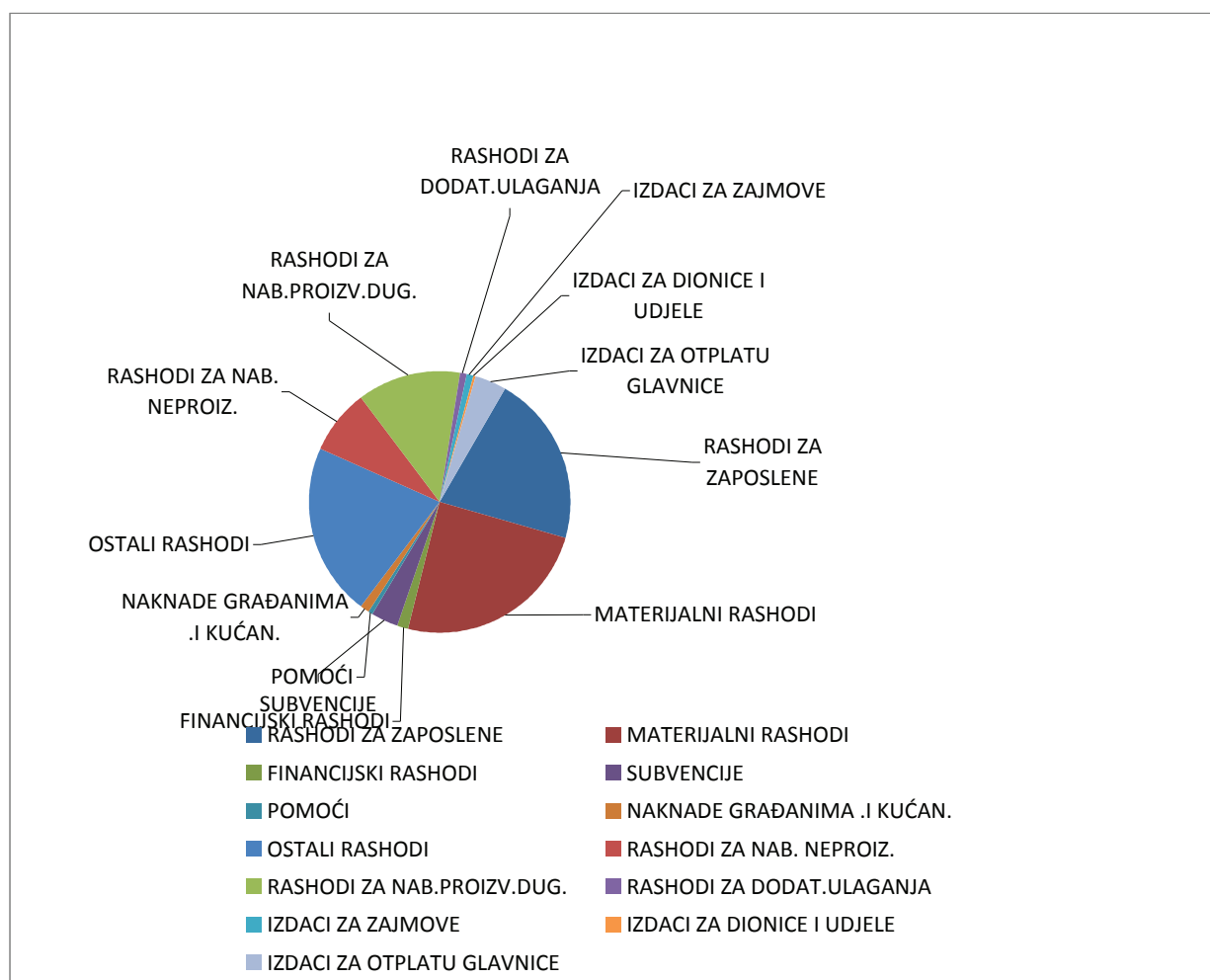
	IZVOR FINANCIRANJA	I IZMJENA PLANA	II IZMJENA PLANA	INDEKS
11	Izvorni gradski prihodi	208.848.272,00	206.542.012,95	98,90
42	Prih.od spomen.rente	2.250.000,00	2.250.000,00	100,00
43	Ostali prihodi za poseb.nam	88.880.000,00	85.964.767,00	96,72
51	Tekuće pomoći	29.319.739,00	28.933.220,05	98,68
52	Kapitalne pomoći	11.000.000,00	11.000.000,00	100,00
53	Ostale pomoći	3.190.000,00	1.207.000,00	37,84
61	Donacije	40.000,00	240.000,00	-
71	Prihodi od prod.neproizv.imo	3.000.000,00	3.000.000,00	100,00
72	Prih.od prodaje dugotr.imov.	5.500.000,00	4.800.000,00	87,27
81	Primici od financ.imovine	-	-	-
	ukupno	352.028.011,00	343.937.000,00	97,70

Izvorni gradski prihodi, odnosno porezni prihodi (porez na dohodak, porez na promet nekretnina, kamate, državne i ostale pristojbe prihodi od zakupa nekretnina i sl) smanjeni su za 1,1 %. Prihodi za posebne namjene, a prvenstveno komunalni doprinos neće se ostvariti u planiranom iznosu te se smanjuje za 2,00 milijuna kuna, što je posljedica kasnijih efekata Zakona o legalizaciji.

1.3. STRUKTIURA RASHODA I IZDATAKA DRUGIH IZMJENA I DOPUNA PRORAČUNA GRADA ZADRA ZA 2012. GODINU

	PRVE IZMJENE 2012.	DRUGE IZMJENE 2012.	INDEKS
RASHODI ZA ZAPOSLENE	74.457.012,00	72.938.213,00	97,96
MATERIJALNI RASHODI	83.438.951,00	84.186.614,00	100,90
FINANCIJSKI RASHODI	4.881.400,00	4.742.436,09	97,15
SUBVENCije	14.177.500,00	11.213.743,00	79,10
POMOĆI	2.128.088,00	2.011.300,00	94,51
NAKNADE GRAĐANIMA .I KUĆAN.	3.530.000,00	3.680.000,00	104,25
OSTALI RASHODI	71.307.097,00	73.207.290,00	102,66
RASHODI ZA NAB. NEPROIZ.	27.036.400,00	27.469.404,00	101,60
RASHODI ZA NAB.PROIZV.DUG.	49.875.381,00	44.218.349,00	88,66
RASHODI ZA DODAT.ULAGANJA	3.731.182,00	3.400.682,00	91,14
IZDACI ZA ZAJMOVE	2.590.000,00	2.180.000,00	84,17
IZDACI ZA DIONICE I UDJELE	1.000.000,00	1.000.000,00	-
IZDACI ZA OTPLATU GLAVNICE	13.875.000,00	13.688.968,91	98,66
UKUPNO	352.028.011,00	343.937.000,00	97,70

Grafički prikaz udjela pojedinih troškova u ukupnom proračunu



RASHODI POSLOVANJA

Rashodi poslovanja obuhvaćaju rashode za zaposlene ,materijalne rashode ,financijske rashode subvencije,pomoći unutar opće države,naknade građanima i kućanstvima te ostale rashode. Povećani su rashodi za naknade građanima (novorođenačke naknade)te ostali rashodi.

Rashodi za zaposlene smanjeni su za 1.518.799,00 kuna ili 2,04% što je posljedica usklađivanja rashoda za zaposlene sa konačnim obračunom za tekuću godinu.

Financijski rashodi smanjeni su za 138.964,00,00 kuna i odnose se najvećim dijelom na kamate za primljeni kredit.

Subvencije su smanjene za 2.963.757,00 kuna i to radi promjene svrhe ulaganja prema TD "Liburniji" u kapitalnu pomoć .

Pomoći unutar općeg proračuna smanjene su za 116.788 ,00 kuna i odnosi se na smanjenje prema Općini Poličnik budući da projekt "Sustav fekalne odvodnje" gospodarske zone Murvica-Jug i zone Crno u 2012. godini nije dovršen.

Naknade građanima i kućanstvima povećane su 150.000,00 kuna,a odnosi se na povećanje sredstava za novorođenačke naknade.

Ostali rashodi povećani su za 1,9 milijuna kuna i odnose se na povećanje kapitalnih pomoći u skupini 3861 gdje je preseljeno dio subvencija.

U skupini tekućih pomoći -konto 381 povećan je iznos za 580.193,00 kune i to kod aktivnosti izvanstandardnih programa u školama te tekućim donacijama za TD ŠC "Višnjik"d.o.o.

Kapitalne pomoći tako su ukupno povećane 1.320.000,00 kuna iako je kapitalna pomoć Fonda za zaštitu okoliša za sanaciju odlagališta izostala u iznosu 1,25 milijuna kuna.

RASHODI ZA NABAVU NEFINANCIJSKE IMOVINE

Rashodi za nabavu neproizvedene imovine povećani su su za 433.004,00 kuna ili 1,60%, a odnosi se povećano ulaganje u prostorno planske dokumente.

Rashodi za nabavu proizvedene dugotrajne imovine odnosno građevinskih i ostalih objekata smanjeni su za 5.657.032,00 kuna i to sukladno programu građenja komunalne infrastrukture na pozicijama izgradnje cesta 1,7 mil.kuna,izgradnji javnih površina za 1,2 milijuna kuna te smanjenje na pozicijama opskrbe pitkom vodom i odvodnji otpadnih voda za 2,29 milijuna kuna .

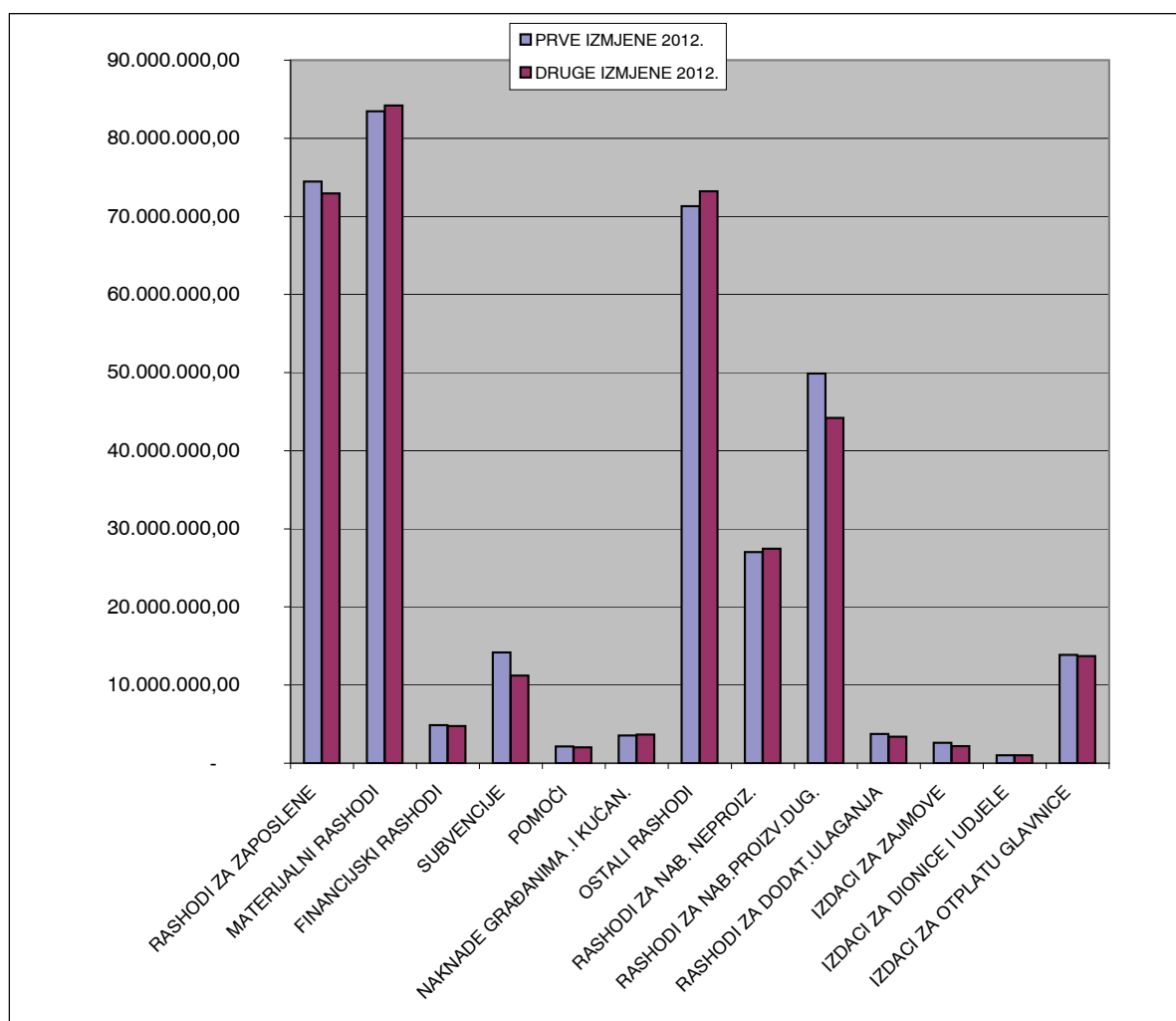
Smanjeni su rashodi za dodatna ulaganja na građevinskim objektima za 330.500,00 kuna i to u dijelu koji se odnosi na Osnovne škole, a radi se o usklađenju sa provedenom javnom nabavom.

IZDACI ZA DANE ZAJMOVE

U skupini 512-dani zajmovi neprofitnim organiz.građanstvu i kućanstvima smanjeni su 410.000,00 kuna i to na prvenstveno radi promjene konta kod subvencioniranja kamate na kredite malim i srednjim poduzetnicima.

U skupini 544-Otplata glavnice kredita smanjenje se odnosi na usklađivanje sa stvarnim troškom za otplatu glavnice u 2012. godini.

GRAFIČKI PRIKAZ RASHODA I IZDATAKA DRUGIH IZMJENA I DOPUNA PRORAČUNA GRADA ZADRA ZA 2012. GODINU



Proračunska potrošnja predviđena je kroz razdjele i to:

- 010. Predstavnička i izvršna tijela**
- 011. Gradsko vijeće**
- 012. Gradonačelnik**
- 020. Upravni odjel za gradsku samoupravu i opće poslove**
- 030. Upravni odjel za odgoj i školstvo**
- 040. Upravni odjel za socijalnu skrb i zdravstvo**
- 060. Upravni odjel za graditeljstvo i zaštitu okoliša**
- 070. Upravni odjel za gospodarenje gradskom imovinom**
- 080. Upravni odjel za kulturu i šport**
- 090. Upravni odjel za gospodarstvo**

100. Upravni odjel za poljoprivredu i razvitak otoka**110. Upravni odjel za komunalne djelatnosti****RAZDJEL .010 PREDSTAVNIČKA I IZVRŠNA TIJELA**

Drugim izmjenama i dopunama proračuna ukupno predviđena sredstva ovog razdjela iznose 26.612.756,00 kuna te su manja za 333.501,00 kuna.

Program 1001-materijalni i ostali rashodi Gradskog vijeća smanjuju se za 37.206,00 na prigodnim manifestacijama i naknadama članovima predstavničkog tijela.

Program 1003-financiranje izgradnje sportske dvorane na Višnjiku smanjena su za 346.584,00 kuna na ime kamata i glavnice za primljeni kredit jer je tečajna razlika bila manja od očekivane.

U sredstvima za rad gradonačelnika predviđena su sredstva za međunarodnu suradnju, naknade članovima kulturnog vijeća, naknade članovima povjerenstava za provođenje referenduma, prijenos Zakladi za istinu o domovinskom ratu, proračunska pričuva.

Isto tako u sredstvima gradonačelnika predviđena su i sredstva za rad nacionalnih manjina i to njihovi troškovi za službena putovanja, tekuće donacije za rad nacionalnih manjina, naknade za rad članova vijeća i predstavnika nacionalnih manjina te troškovi izbora nacionalnih manjina.

Program 1004-povećava se za 41.224,00 jer se nakon usklađivanja sredstava za nacionalne manjine i povećanja za 60.377,00 uskladio i konačan trošak za provedeni referendum.

RAZDJEL .020 UPRAVNI ODJEL ZA GRADSKU SAMOUPRAVU I OPĆE POSLOVE

Sredstva za rad Upravnog odjela za gradsku samoupravu i opće poslove iznose 36.273.802,00 kuna i ukupno su povećana 491.793,00 kune.

U navedenim rashodima nalaze se rashodi za zaposlene i naknade za zaposlene, materijalni troškovi, financijski rashodi te rashodi za nabavu dugotrajne imovine.

Rashodi za zaposlene smanjena su za 623.999,00 kuna, dok su materijalni rashodi povećani za 1.172.472,00 kuna. Odnosi se to na rashode za službena putovanja, energiju, usluge održavanja, zakupnine i najamnine, intelektualne usluge te ostale rashode.

RAZDJEL .030 UPRAVNI ODJEL ZA ODGOJ I ŠKOLSTVO

Sredstva Upravnog odjela za odgoj, školstvo ostaju na istom nivou i iznose 44.630.400,00 kuna ili 12,98% ukupnog proračuna.

Ovim izmjenama i dopunama izvršila se preraspodjela sredstava u okviru standarda i u visini stvarnih prava po Uredbi za decentralizirana sredstva Osnovnim školama.

U okviru programa 1013-izvanstandardni programi u školama iz ovog proračuna dodatno se financiraju programi u školama i to u visini 199.000,00 kuna za aktivnost 1013-05.

RAZDJEL .040 UPRAVNI ODJEL ZA SOCIJALNU SKRB I ZDRAVSTVO

Sredstva za socijalnu skrb i zdravstvo sada iznose 23.235.524,00 kuna i niža su za 357.376,00 kuna. Izvršene su korekcije na pozicijama plaća kod korisnikau sklopu pomoći i njege u kući i Halo pomoći te na poziciji za troškove ogrijeva.

Potrebe u programu 1017-05-novčane pomoći za novorođenačku naknadu povećane su za 250.000,00 kuna.

Pozicija izgradnje azila za životinje smanjena je u cijelosti i to 250.000,00 kuna jer nisu dostatna za građenje i to zbog visokih kriterija propisanih pravilnikom o izgradnji takvih objekata.

RAZDJEL .060 UPRAVNI ODJEL ZA GRADITELJSTVO I ZAŠTITU OKOLIŠA

Drugim izmjenama proračuna Upravnom odjelu za graditeljstvo i zaštitu okoliša osiguravaju se sredstva u visini 63.500.000 kuna .Udio Upravnog odjela za graditeljstvo u ukupnom proračunu je 18,46%. Korekcije su napravljene u programu izgradnje komunalne infrastrukture radi nižih troškova za dovršetak Trga Petra Zoranića i Poljane Šime Budinića za 200.000,00 kuna , za 1,00 milijun kuna na izgradnji javnih površina na Ulici B.Benkovića i N.Tesle u okviru kapitalnog projekta K-1029-04, te kapitalnog projekta K-1029-01 Izgradnja nerazvrstanih cesta sukladno programu građenja. Planom gradnje komunalnih vodnih građevina ,prema sklopljenom Ugovoru sa Hrvatskim vodama grad financira 10% od ukupno predviđenih projekata čime smanjujemo svoje troškove, a kroz kapitalnu pomoć TD "Odvodnji"d.o.o. nastavljamo građenje mreže sustava odvodnje u gradu.

RAZDJEL .070 UPRAVNI ODJEL ZA GOSPODARENJE IMOVINOM

Sredstva Upravnog odjela za gospodarenje imovinom smanjena su za 269.000,00 kuna i ona sada iznose 5.840.000,00 kuna.

RAZDJEL .080 UPRAVNI ODJEL ZA KULTURU I ŠPORT

Upravni odjel za kulturu i šport obuhvaća programe u kulturi ,tehničkoj kulturi i športu. Ovim izmjenama i dopunama nije se mijenjao plan i program ovog Upravnog odjela koji u ukupnom proračunu sudjeluje 13,61% ili nominalno 46.794.839,00 kuna.

RAZDJEL .090 UPRAVNI ODJEL ZA GOSPODARSTVO

Upravni odjel za gospodarstvo plan od 50.672.606,00 kuna mijenja na 48.869.679,00 kuna. Sredstva za poticanje gospodarskih aktivnosti smanjena su za 1.294.541,00 kuna te ona sada iznose 4.708.547,00 kuna i to radi nižih troškova i to kako je navedeno za projekt "Sustav fekalne odvodnje" gospodarske zone Murvica-Jug i zone Crno koji u 2012. godini nije dovršen,zatim radi usklađenja za otkup zemljišta u zoni Crno po Sporazumu te izostale kapitalna pomoć za projektiranje. Subvencioniranje cijene karte TD "Liburnija"samo je preraspodijeljeno prema ekonomskoj klasifikaciji na dio za kapitalnu pomoć radi nabavke novih autobusa,a povećana su sredstva za tekuću donaciju ŠC"Višnjik"d.o.o. radi troškova energenata. Program 1046-program zaštite od požara usklađen je sa sredstvima iz odluke o decentraliziranim sredstvima i sredstva izvanstandarda. Kapitalni projekt 1049-ulaganje u informatizaciju smanjenje za 521.424,00 kuna.

RAZDJEL .100 UPRAVNI ODJEL ZA POLJOPRIVREDU I RAZVITAK OTOKA

Upravnom odjelu za poljoprivredu i razvitak otoka ukupan iznos sredstava ostaje isti u odnosu na prethodne izmjene
Program 1050-poticanje poljoprivrede
U okviru programa događaju se preraspodjele ,gdje se za subvenciju za poticanje poljoprivrede povećavaju sredstva za 50.000,00 kuna ,a za isti iznos smanjuju se pozicije usluga tekućeg i investicijskog ulaganja i sitnog inventara.

RAZDJEL .110 UPRAVNI ODJEL ZA KOMUNALNE DJELATNOSTI

Upravni odjel za komunalne djelatnosti participira u ukupnom proračunu sa 45.880.000,00 kuna ili 12,77 % od ukupnog proračuna. Ovim izmjenama nije se mijenjao program komunalnog održavanja već su se samo povećale one

pozicije koje su uvjetovane povećanjem troškova za povećani porez na dodanu vrijednost.

2.2. IZMJENA I DOPUNA PLANA PRORAČUNSKE POTROŠNJE ZA RAZDOBLJE 2013.-2014.GODINE

Drugim izmjenama i dopunama proračuna za 2012. godinu mijenjaju se i projekcije plana proračunske potrošnje za razdoblje 2013-2014. godine.

Budući da se na prethodnoj sjednici održanoj 19. studenog 2012. godine usvojio prijedlog proračuna za 2013. godinu i projekcije za 2014. i 2015. godinu sada je uslijedilo samo usklađenje sa istim.

3. IZMJENA I DOPUNA PLANA RAZVOJNIH PROGRAMA

Plan razvojnih programa prema prvim izmjenama za 2012. godinu iznosio je 84.618.132,00 kuna, dok je ovim Drugim izmjenama i dopunama 2012. smanjen je za 6.488.208,00 kuna i uvjetovan je nižim prihodima od komunalnog doprinosa i ostalih namjenskih prihoda.

Temeljem čl. 39. st. 2. Zakona o proračunu ("NN" br. 87/08, 136/12) te članka 27. Statuta Grada Zadra (Glasnik Grada Zadra broj 9/09 i 28/10), **Gradsko vijeće Grada Zadra na 37.sjednici održanoj dana 21. prosinca 2012. godine donosi**

DRUGE IZMJENE I DOPUNE PRORAČUNA GRADA ZADRA ZA 2012. GODINU I PROJEKCIJE ZA 2013. I 2014. GODINU

I. OPĆI DIO

Članak 1.

Članak 1.: Mijenja se i glasi "Javne potrebe Grada Zadra u 2012. godini te projekcije za 2013. i 2014. godinu sastoje se od:

A. RAČUN PRIHODA I RASHODA

A. RAČUN PRIHODA I RASHODA

	PRVE IZMJENE I DOPUNE PRORAČUNA ZA 2012.	povećanje/ smanjenje	DRUGE IZMJENE I DOPUNE PRORAČUNA ZA 2012.	DRUGA IZMJENA I DOPUNA PROJEKCIJA ZA 2013.	DRUGA IZMJENA I DOPUNA PROJEKCIJA ZA 2014.
PRIHODI POSLOVANJA	343,328,011.00	-7,301,011.00	336,027,000.00	355,904,082.00	366,576,000.00
PRIHODI OD PRODAJE NEFINANC.IMOVINE	8,500,000.00	-700,000.00	7,800,000.00	7,500,000.00	7,000,000.00
UKUPNI PRIHODI	351,828,011.00	-8,001,011.00	343,827,000.00	363,404,082.00	373,576,000.00
RASHODI POSLOVANJA	253,920,048.00	-1,940,451.91	251,979,596.09	264,219,889.00	265,750,367.00
RASHODI ZA NABAVU NEFINANC. IMOVINE	80,642,963.00	-5,554,528.00	75,088,435.00	83,288,193.00	70,534,400.00
UKUPNI RASHODI	334,563,011.00	-7,494,979.91	327,068,031.09	347,508,082.00	336,284,767.00
RAZLIKA PRIHODA I RASHODA	17,265,000.00	-506,031.09	16,758,968.91	15,896,000.00	37,291,233.00

B. RASPOLOŽIVA SREDSTVA IZ PRETHODNIH GODINA

	PRVE IZMJENE I DOPUNE PRORAČUNA ZA 2012.	povećanje/ smanjenje	DRUGE IZMJENE I DOPUNE PRORAČUNA ZA 2012.	DRUGA IZMJENA I DOPUNA PROJEKCIJA ZA 2013.	DRUGA IZMJENA I DOPUNA PROJEKCIJA ZA 2014.
PRENESENI MANJAK PRIHODA I PRIMITAKA	0.00	0.00	0.00	0.00	16,595,233.00

C. RAČUN FINANCIRANJA

	PRVE IZMJENE I DOPUNE PRORAČUNA ZA 2012.	povećanje/ smanjenje	DRUGE IZMJENE I DOPUNE PRORAČUNA ZA 2012.	DRUGA IZMJENA I DOPUNA PROJEKCIJA ZA 2013.	DRUGA IZMJENA I DOPUNA PROJEKCIJA ZA 2014.
PRIMICI OD FINANCIJSKE IMOVINE I ZADUŽ.	200,000.00	-90,000.00	110,000.00	254,000.00	254,000.00
IZDACI ZA FINANCIJSKU IMOVINU	17,465,000.00	-596,031.09	16,868,968.91	16,150,000.00	20,950,000.00
NETO ZADUŽIVANJE/FINANCIRANJE	-17,265,000.00	506,031.09	-16,758,968.91	-15,896,000.00	-20,696,000.00
VIŠAK/MANJAK+NETO ZADUŽIVANJE	0.00	0.00	0.00	0.00	0.00

Članak 2.

Članak 2 mijenja se i glasi: "Prihodi i primitci te rashodi i izdaci po proračunskim klasifikacijama utvrđeni u Računu prihoda i rashoda te računu financiranja za 2012. godinu, te projekcijama za 2013. i 2014. godinu raspoređeni po programima i korisnicima povećavaju se ili smanjuju kako slijedi:"

GRAD ZADAR DRUGE IZMJENE I DOPUNE PRORAČUNA ZA 2012. GODINU

UKUPNI PRIHODI I PRIMITCI		Prve izmjene i dopune	Povećanje - smanjenje	Druge izmjene i dopune	Struktura % :	Indeks
izvori financiranja:						
611	POREZ I PRIREZ NA DOHODAK	11	137.343.514,53	417.103,00	137.760.617,53	40,05 100,30
613	POREZI NA IMOVINU	11	16.300.000,00	-1.000.000,00	15.300.000,00	4,45 93,87
614	POREZI NA ROBU I USLUGE	11	7.400.000,00	100.000,00	7.500.000,00	2,18 101,35
616	OSTALI PRIHODI OD POREZA	11	70.000,00	-60.000,00	10.000,00	0,00 14,29
61	PRIHODI OD POREZA		161.113.514,53	-542.897,00	160.570.617,53	46,69 99,66
633	POMOĆI IZ PRORAČUNA	51,11,52	23.779.470,00	30.584,05	23.810.054,05	6,92 100,13
634	POMOĆI OD OSTALIH SUBJEKATA UNUTAR OPĆEG PR	11,53	3.190.000,00	-1.983.000,00	1.207.000,00	0,35 37,84
635	POMOĆI IZRAVNANJA ZA DECENTRALIZ.FUNKCIJE	11,51	16.540.269,00	-417.103,00	16.123.166,00	4,69 97,48
63	POMOĆI IZ INOZEM. I OD SUBJEK.UNUTAR OPĆE DRŽA		43.509.739,00	-2.369.518,95	41.140.220,05	11,96 94,55
641	PRIHODI OD FINANCIJSKE IMOVINE	11	6.330.329,83	-45.431,05	6.284.898,78	1,83 99,28
642	PRIHODI OD NEFINANCIJSKE IMOVINE	11,43,42	35.165.000,00	160.000,00	35.325.000,00	10,27 100,45
64	PRIHODI OD IMOVINE		41.495.329,83	114.568,95	41.609.898,78	12,10 100,28
651	UPRAVNE I ADMINISTRATIVNE PRISTOJBE	11,43	5.960.000,00	20.000,00	5.980.000,00	1,74 100,34
652	PRIHODI PO POSEBNIM PROPISIMA	11,43	9.459.427,64	-1.843.164,00	7.616.263,64	2,21 80,52
653	KOMUNALNI DOPRINOSI I NAKNADE	11,43	80.500.000,00	-2.250.000,00	78.250.000,00	22,75 97,20
65	PRIHODI OD ADMIN.PRISTOJBI I PO POSEB.PROPISIM		95.919.427,64	-4.073.164,00	91.846.263,64	26,70 95,75
663	DONACIJE OD PRAVNIH I FIZ.OSOBA IZVAN OPĆ.PROR	11,61	40.000,00	200.000,00	240.000,00	0,07 600,00
66	PRIH.OD PRODAJE PROIZV.ROBE I USLUGA,DONACIJA		40.000,00	200.000,00	240.000,00	0,07 600,00
681	Kazne i upravne mjere	11	150.000,00	-130.000,00	20.000,00	0,01 13,33
683	Ostali prihodi	11	1.100.000,00	-500.000,00	600.000,00	0,17 54,55
68	KAZNE,UPRAVNE MJERE I OSTALI PRIHODI		1.250.000,00	-630.000,00	620.000,00	0,18 49,60
Klasa:	6	PRIHODI POSLOVANJA	343.328.011,00	-7.301.011,00	336.027.000,00	97,70 97,87

711	Prih.od prodaje mater.imovine-priv.bog.	11,71	3.000.000,00	0,00	3.000.000,00	0,87	100,00
71	PRIHODI OD PRODAJE NEPROIZVEDENE DUGO. IMOVINE		3.000.000,00	0,00	3.000.000,00	0,87	100,00
721	Prihodi od prodajegrad.objekata	11,72	5.500.000,00	-700.000,00	4.800.000,00	1,40	87,27
72	PRIHODI OD PRODAJE PROIZVEDENE DUG.IMOVINE		5.500.000,00	-700.000,00	4.800.000,00	1,40	87,27
Klasa: 7	PRIHODI OD PRODAJE NEFINANCIJSKE IMOVINE		8.500.000,00	-700.000,00	7.800.000,00	2,27	91,76
812	PRIMICI-POVRATI GL.ZAJMOVA NEPROF.ORG.	11	200.000,00	-90.000,00	110.000,00	0,03	55,00
81	Primljene otplate(povrati)glavnice danih zajmo		200.000,00	-90.000,00	110.000,00	0,03	55,00
Klasa: 8	PRIMICI OD FINANCIJSKE IMOVINE I ZADUŽIVANJA		200.000,00	-90.000,00	110.000,00	0,03	55,00
Ukupno:			352.028.011,00	-8.091.011,00	343.937.000,00	100,00	97,70

UKUPNI PRIHODI I PRIMITCI

Rekapitulacija prema izvorima financiranja:

šifra	izvor financiranja	plan:	izmjena:	indeks:
11	Izvorni gradski prihodi	208.848.272,00	206.542.012,95	98,90
42	Prihodi od spomeničke rente	2.250.000,00	2.250.000,00	100,00
43	Ostali prihodi za posebne namjene	88.880.000,00	85.964.767,00	96,72
51	Tekuće pomoći	29.319.739,00	28.933.220,05	98,68
52	Kapitalne pomoći	11.000.000,00	11.000.000,00	100,00
53	Ostale pomoći	3.190.000,00	1.207.000,00	37,84
61	Donacije	40.000,00	240.000,00	600,00
71	Prihodi od prodaje neproizvedene imovine	3.000.000,00	3.000.000,00	100,00
72	Prihodi od prodaje dugotr. imovine	5.500.000,00	4.800.000,00	87,27
	ukupno:	352.028.011,00	343.937.000,00	97,70

GRAD ZADAR DRUGE IZMJENE I DOPUNE PRORAČUNA ZA 2012. GODINU

UKUPNI RASHODI I IZDACI - OPĆI DIO

		Prve izmjene i dopune	Povećanje - smanjenje	Druge izmjene i dopune	Struktura	Indeks
		izvori financiranja				
3	RASHODI POSLOVANJA	11 42,43 51,53	253.920.048,00	-1.940.451,91	251.979.596,09	73,26 % 99,24
31	RASHODI ZA ZAPOSLENE	11 43 51	74.457.012,00	-1.518.799,00	72.938.213,00	21,21 % 97,96
311	PLAĆE	11 43 51	60.973.460,27	-1.015.502,84	59.957.957,43	17,43 % 98,33
312	OSTALI RASHODI ZA ZAPOSLENE	11 43 51	2.145.081,00	92.143,18	2.237.224,18	0,65 % 104,30
313	DOPRINOSI NA PLAĆE	11 43 51	11.338.470,73	-595.439,34	10.743.031,39	3,12 % 94,75
32	MATERIJALNI RASHODI	11 42,43 51,53	83.438.951,00	747.663,00	84.186.614,00	24,48 % 100,90
321	NAKNADE TROŠKOVA ZAPOSLENIMA	11 51	3.247.838,00	-39.078,00	3.208.760,00	0,93 % 98,80
322	RASHODI ZA MATERIJAL I ENERGIJU	11 51	9.970.347,00	110.502,00	10.080.849,00	2,93 % 101,11
323	RASHODI ZA USLUGE	11 42,43 51,53	64.515.746,00	224.696,00	64.740.442,00	18,82 % 100,35
324	NAKNADE TROŠKOVA OSOBAMA IZVAN RADNOG ODJ	11	10.000,00	0,00	10.000,00	0,00 % 100,00
329	OSTALI NESPOMENUTI RASHODI POSLOVANJA	11 51	5.695.020,00	451.543,00	6.146.563,00	1,79 % 107,93
34	FINANCIJSKI RASHODI	11 51	4.881.400,00	-138.963,91	4.742.436,09	1,38 % 97,15
342	KAMATE ZA PRIMLJENE KREDITE I ZAJMOVE	11	4.155.000,00	-160.552,91	3.994.447,09	1,16 % 96,14
343	OSTALI FINANCIJSKI RASHODI	11 51	726.400,00	21.589,00	747.989,00	0,22 % 102,97
35	SUBVENCije	11 43 51	14.177.500,00	-2.963.757,00	11.213.743,00	3,26 % 79,10
351	SUBVENCije TRGO.DRUŠTVIMA U JAVNOM SEKTORU	11 51	13.487.500,00	-3.300.000,00	10.187.500,00	2,96 % 75,53
352	SUBVENCije TRGO.DRU.,POLJOPR,OBRT.IZVAN JS	11 43 51	690.000,00	336.243,00	1.026.243,00	0,30 % 148,73
36	POMOĆI DANE U INOZEMSTVO I UNUTAR OPĆEG PRORA	11 51	2.128.088,00	-116.788,00	2.011.300,00	0,58 % 94,51
363	POMOĆI UNUTAR OPĆEG PRORAČUNA	11 51	2.128.088,00	-116.788,00	2.011.300,00	0,58 % 94,51
37	NAKNADE GRAĐA.I KUĆAN.OD OSIGURA. I DR.NAKNADE	11 53	3.530.000,00	150.000,00	3.680.000,00	1,07 % 104,25
372	OSTALE NAKNADE GRAĐA.I KUĆAN.IZ PRORAČUNA	11 53	3.530.000,00	150.000,00	3.680.000,00	1,07 % 104,25

38	OSTALI RASHODI	11 42,43 51,53	71.307.097,00	1.900.193,00	73.207.290,00	21,29%	102,66
381	TEKUĆE DONACIJE	11 42 51	61.130.771,00	580.193,00	61.710.964,00	17,94%	100,95
382	KAPITALNE DONACIJE	11 42 51	1.371.326,00	0,00	1.371.326,00	0,40%	100,00
383	KAZNE, PENALI I NAKNADE ŠTETE	11	3.185.000,00	0,00	3.185.000,00	0,93%	100,00
385	PRORAČUNSKA PRIČUVA	11	150.000,00	0,00	150.000,00	0,04%	100,00
386	KAPITALNE POMOĆI	11 43 53,51	5.470.000,00	1.320.000,00	6.790.000,00	1,97%	124,13
4	RASHODI ZA NABAVU NEFINANCIJSKE IMOVINE	11 43,42 51,53,52 61 71,	80.642.963,00	-5.554.528,00	75.088.435,00	21,83%	93,11
41	RASHODI ZA NABAVU NEPROIZVEDENE DUGO. IMOVINE	11 43 51 72,71	27.036.400,00	433.004,00	27.469.404,00	7,99%	101,60
411	MATERIJALNA IMOVINA - PRIRODNA BOGATSTVA	11 43 72,71	20.100.000,00	-403.996,00	19.696.004,00	5,73%	97,99
412	NEMATERIJALNA IMOVINA	11 43 51	6.936.400,00	837.000,00	7.773.400,00	2,26%	112,07
42	RASHODI ZA NABAVU PROIZVEDENE DUGOTRAJ.IMOVIN	11 43,42 51,53,52 61 72,	49.875.381,00	-5.657.032,00	44.218.349,00	12,86%	88,66
421	GRAĐEVINSKI OBJEKTI	11 43,42 53,52 61 72,71	46.729.000,00	-5.379.000,00	41.350.000,00	12,02%	88,49
422	POSTROJENJA I OPREMA	11 51	1.570.881,00	119.368,00	1.690.249,00	0,49%	107,60
423	PRIJEVOZNA SREDSTVA	11 51	260.000,00	60.000,00	320.000,00	0,09%	123,08
426	NEMATERIJALNA PROIZVEDENA IMOVINA	11 43	1.315.500,00	-457.400,00	858.100,00	0,25%	65,23
45	RASHODI ZA DODATNA ULAGANJA NA NEFINAN.IMOV.	11 51 71	3.731.182,00	-330.500,00	3.400.682,00	0,99%	91,14
451	DODATNA ULAGANJA NA GRAĐ.OBJEKTIMA	11 51 71	3.471.182,00	-286.700,00	3.184.482,00	0,93%	91,74
452	DODATNA ULAGANJA NA POSTROJENJIMA I OPREMI	51	260.000,00	-43.800,00	216.200,00	0,06%	83,15
5	IZDACI ZA FINANCIJSKU IMOVINU I OTPLATE ZAJMOV	11 51	17.465.000,00	-596.031,09	16.868.968,91	4,90%	96,59
51	IZDACI ZA DANE ZAJMOVE	11 51	2.590.000,00	-410.000,00	2.180.000,00	0,63%	84,17
512	DANI ZAJMOVI NEPROFI. ORGA. GRADA. I KUĆANSTVIM	51	2.170.000,00	10.000,00	2.180.000,00	0,63%	100,46
516	IZDACI ZA DANE ZAJMOVE TRGO.DR. I OBRT. IZVAN JS	11	420.000,00	-420.000,00	0,00	0,00%	0,00
5	IZDACI ZA FINANCIJSKU IMOVINU I OTPLATE ZAJMOV	11 51	17.465.000,00	-596.031,09	16.868.968,91	4,90%	96,59
53	IZDACI ZA DIONICE I UDJELE U GLAVNICI	11	1.000.000,00	0,00	1.000.000,00	0,29%	100,00
534	Dionice i udjeli u glav. trg. društava izvan JS	11	1.000.000,00	0,00	1.000.000,00	0,29%	100,00
54	IZDACI ZA OTPLATU GLAVNI. PRIMLJE. KREDITA I ZAJ	11	13.875.000,00	-186.031,09	13.688.968,91	3,98%	98,66
544	OTPLA. GLA. KREDIOD KRE. I FIN. INSTL. IZVAN JS	11	13.875.000,00	-186.031,09	13.688.968,91	3,98%	98,66
Proračun ukupno:			352.028.011,00	-8.091.011,00	343.937.000,00	100,00%	97,70

UKUPNI RASHODI I IZDACI

Rekapitulacija prema izvorima financiranja:

šifra	izvor financiranja	plan:	izmjena:	indeks:
11	Izvorni gradski prihodi	208.848.272,00	206.542.012,95	98,90
42	Prihodi od spomeničke rente	2.250.000,00	2.250.000,00	100,00
43	Ostali prihodi za posebne namjene	88.880.000,00	85.964.767,00	96,72
51	Tekuće pomoći	29.319.739,00	28.933.220,05	98,68
52	Kapitalne pomoći	11.000.000,00	11.000.000,00	100,00
53	Ostale pomoći	3.190.000,00	1.207.000,00	37,84
61	Donacije	40.000,00	240.000,00	600,00
71	Prihodi od prodaje neproizvedene imovine	3.000.000,00	3.000.000,00	100,00
72	Prihodi od prodaje dugotr. imovine	5.500.000,00	4.800.000,00	87,27
ukupno:		352.028.011,00	343.937.000,00	97,70

GRAD ZADAR DRUGE IZMJENE I DOPUNE PRORAČUNA ZA 2012. GODINU

UKUPNI RASHODI - POSEBNI DIO

		Prve izmjene i dopune	Povećanje - smanjenje	Druge izmjene i dopune	Struktura	Indeks
		izvori financiranja				
Razdjel: 010	PREDSTAVNIČKA I IZVRŠNA TIJELA	26.946.257,00	-333.501,00	26.612.756,00	7,74 %	98,76
Glava: 010-01	Djelatnost Gradskog vijeća	20.835.000,00	-374.725,00	20.460.275,00	5,95 %	98,20
<i>glavni program: G10 Politički sustav i administracija Grada</i>		20.835.000,00	-374.725,00	20.460.275,00	5,95 %	98,20
Program: 1001	Materijalni i ostali rashodi Gradskog vijeća	1.655.000,00	-37.206,00	1.617.794,00	0,47 %	97,75
Funkcija: 0111	Izvršna i zakonodavna tijela					
aktivnost: A1001-01	Materijalni i ostali rashodi	1.655.000,00	-37.206,00	1.617.794,00	0,47 %	97,75
323	RASHODI ZA USLUGE 11 43	350.000,00	-20.000,00	330.000,00	0,10 %	94,29
324	NAKNADE TROŠKOVA OSOBAMA IZVAN RADNOG OD 11	10.000,00	0,00	10.000,00	0,00 %	100,00
329	OSTALI NESPOMENUTI RASHODI POSLOVANJA 11	770.000,00	-17.206,00	752.794,00	0,22 %	97,77
381	TEKUĆE DONACIJE 11	525.000,00	0,00	525.000,00	0,15 %	100,00
Program: 1002	Obilježavanje dana Grada i ostale obljetnice	150.000,00	9.065,00	159.065,00	0,05 %	106,04
Funkcija: 0111	Izvršna i zakonodavna tijela					
aktivnost: A1002-01	Ostali nespomenuti protokolarni rashodi	150.000,00	9.065,00	159.065,00	0,05 %	106,04
329	OSTALI NESPOMENUTI RASHODI POSLOVANJA 11	150.000,00	9.065,00	159.065,00	0,05 %	106,04
Program: 1003	Financiranje izgradnje sportskih objekata na Višnjiku	18.030.000,00	-346.584,00	17.683.416,00	5,14 %	98,08
Funkcija: 0112	Financijski i fiskalni poslovi					
aktivnost: A1003-03	Otplata kamate po kreditu	4.155.000,00	-160.552,91	3.994.447,09	1,16 %	96,14
342	KAMATE ZA PRIMLJENE KREDITE I ZAJMOVE 11	4.155.000,00	-160.552,91	3.994.447,09	1,16 %	96,14
Funkcija: 0112	Financijski i fiskalni poslovi					
kapitalni projekt: K1003-04	Otplata glavnice po kreditu	13.875.000,00	-186.031,09	13.688.968,91	3,98 %	98,66
544	OTPLA.GLA.KREDI.OD KRE.I FIN.INSTL.IZVAN JS 11	13.875.000,00	-186.031,09	13.688.968,91	3,98 %	98,66
Program: 1055	Ulaganje u dionice i udjele trgovačkih društava	1.000.000,00	0,00	1.000.000,00	0,29 %	100,00
Funkcija: 0112	Financijski i fiskalni poslovi					
tekući projekt: T1055-01	Financijski izdaci ulaganja	1.000.000,00	0,00	1.000.000,00	0,29 %	100,00
534	Dionice i udjeli u glav.trg.društava izvan JS 11	1.000.000,00	0,00	1.000.000,00	0,29 %	100,00
Glava: 010-02	IZVRŠNO TIJELO (Gradonačelnik) I URED GRADONAČELNIKA	6.111.257,00	41.224,00	6.152.481,00	1,79 %	100,67
<i>glavni program: G10 Politički sustav i administracija Grada</i>		6.111.257,00	41.224,00	6.152.481,00	1,79 %	100,67
Program: 1004	Program rada Ureda Gradonačelnika	5.747.757,00	-19.153,00	5.728.604,00	1,67 %	99,67
Funkcija: 0111	Izvršna i zakonodavna tijela					
aktivnost: A1004-01	Materijalni i ostali rashodi	5.747.757,00	-19.153,00	5.728.604,00	1,67 %	99,67
323	RASHODI ZA USLUGE 11	505.000,00	0,00	505.000,00	0,15 %	100,00
329	OSTALI NESPOMENUTI RASHODI POSLOVANJA 11 51	1.807.757,00	-19.153,00	1.788.604,00	0,52 %	98,94
381	TEKUĆE DONACIJE 11	100.000,00	0,00	100.000,00	0,03 %	100,00
383	KAZNE, PENALI I NAKNADE ŠTETE 11	3.185.000,00	0,00	3.185.000,00	0,93 %	100,00
385	PRORAČUNSKA PRIČUVA 11	150.000,00	0,00	150.000,00	0,04 %	100,00
Program: 1005	Nacionalne manjine	363.500,00	60.377,00	423.877,00	0,12 %	116,61
Funkcija: 0111	Izvršna i zakonodavna tijela					
aktivnost: A1005-01	Rad nacionalnih manjina	363.500,00	60.377,00	423.877,00	0,12 %	116,61
321	NAKNADE TROŠKOVA ZAPOSLENIMA 11	20.000,00	-19.284,00	716,00	0,00 %	3,58
323	RASHODI ZA USLUGE 11	65.000,00	45.788,00	110.788,00	0,03 %	170,44
381	TEKUĆE DONACIJE 11	278.500,00	33.873,00	312.373,00	0,09 %	112,16

GRAD ZADAR DRUGE IZMJENE I DOPUNE PRORAČUNA ZA 2012. GODINU

UKUPNI RASHODI - POSEBNI DIO

		Prve izmjene i dopune	Povećanje - smanjenje	Druge izmjene i dopune	Struktura	Indeks
		izvori financiranja				
Razdjel:	020 UPRAVNI ODJEL ZA GRADSKU SAMOUPRAVU I OPĆE PO	35.782.009,00	491.793,00	36.273.802,00	10,55 %	101,37
Glava:	020-01 ZAJEDNIČKI RASHODI GRADSKJE UPRAVE	35.782.009,00	491.793,00	36.273.802,00	10,55 %	101,37
<i>glavni program: G10 Politički sustav i administracija Grada</i>		35.782.009,00	491.793,00	36.273.802,00	10,55 %	101,37
Program:	1006 Rashodi Gradske uprave	33.476.427,00	478.573,00	33.955.000,00	9,87 %	101,43
Funkcija: 0111 Izvršna i zakonodavna tijela						
aktivnost: A1006-01 Rashodi za zaposlene		22.924.000,00	-623.999,00	22.300.001,00	6,48 %	97,28
311	PLAĆE 11	19.300.000,00	-240.000,00	19.060.000,00	5,54 %	98,76
312	OSTALI RASHODI ZA ZAPOSLENE 11	300.000,00	-120.000,00	180.000,00	0,05 %	60,00
313	DOPRINOSI NA PLAĆE 11	3.324.000,00	-263.999,00	3.060.001,00	0,89 %	92,06
Funkcija: 0111 Izvršna i zakonodavna tijela						
aktivnost: A1006-02 Materijalni rashodi		9.546.427,00	1.172.472,00	10.718.899,00	3,12 %	112,28
321	NAKNADE TROŠKOVA ZAPOSLENIMA 11	825.000,00	28.435,00	853.435,00	0,25 %	103,45
322	RASHODI ZA MATERIJAL I ENERGIJU 11 51	1.756.612,00	100.000,00	1.856.612,00	0,54 %	105,69
323	RASHODI ZA USLUGE 11 51	5.218.852,00	530.000,00	5.748.852,00	1,67 %	110,16
329	OSTALI NESPOMENUTI RASHODI POSLOVANJA 11 51	1.745.963,00	514.037,00	2.260.000,00	0,66 %	129,44
Funkcija: 0112 Financijski i fiskalni poslovi						
aktivnost: A1006-03 Financijski rashodi		606.000,00	30.100,00	636.100,00	0,18 %	104,97
343	OSTALI FINANCIJSKI RASHODI 11	606.000,00	30.100,00	636.100,00	0,18 %	104,97
Funkcija: 0133 Ostale opće usluge						
kapitalni projekt: K1006-04 Opremanje poslovnih prostorija		400.000,00	-100.000,00	300.000,00	0,09 %	75,00
422	POSTROJENJA I OPREMA 11	250.000,00	-100.000,00	150.000,00	0,04 %	60,00
426	NEMATERIJALNA PROIZVEDENA IMOVINA 11	150.000,00	0,00	150.000,00	0,04 %	100,00
Program:	1007 Rad vijeća mjesnih odbora	108.000,00	13.220,00	121.220,00	0,04 %	112,24
Funkcija: 0111 Izvršna i zakonodavna tijela						
aktivnost: A1007-01 Tekuće donacije u novcu		108.000,00	13.220,00	121.220,00	0,04 %	112,24
381	TEKUĆE DONACIJE 11	108.000,00	13.220,00	121.220,00	0,04 %	112,24
Program:	1008 Dodatna ulaganja na objektima u MO	2.197.582,00	0,00	2.197.582,00	0,64 %	100,00
Funkcija: 0620 Razvoj zajednice						
kapitalni projekt: K1008-01 Dodatno ulaganje u MO Kožino		2.090.000,00	0,00	2.090.000,00	0,61 %	100,00
451	DODATNA ULAGANJA NA GRAD.OBJEKTIMA 11 71	2.090.000,00	0,00	2.090.000,00	0,61 %	100,00
Funkcija: 0620 Razvoj zajednice						
kapitalni projekt: K1008-02 Dodatno ulaganje u MO Vidikovac		107.582,00	0,00	107.582,00	0,03 %	100,00
451	DODATNA ULAGANJA NA GRAD.OBJEKTIMA 71	107.582,00	0,00	107.582,00	0,03 %	100,00
Razdjel:	030 UPRAVNI ODJEL ZA ODGOJ I ŠKOLSTVO	44.630.400,00	0,00	44.630.400,00	12,98 %	100,00
Glava:	030-01 PREDŠKOLSKO OBRAZOVANJE	28.925.600,00	-230.100,00	28.695.500,00	8,34 %	99,20
<i>glavni program: G20 Predškolsstvo i obrazovanje</i>		8.694.000,00	23.600,00	8.717.600,00	2,53 %	100,27
Program:	1009 Financiranje predškolskog odgoja u privatnim vrtićima	8.694.000,00	23.600,00	8.717.600,00	2,53 %	100,27
Funkcija: 0911 Predškolsko obrazovanje						
aktivnost: A1009-01 Financiranje privatnih vrtića		8.694.000,00	23.600,00	8.717.600,00	2,53 %	100,27
381	TEKUĆE DONACIJE 11	8.694.000,00	23.600,00	8.717.600,00	2,53 %	100,27

GRAD ZADAR DRUGE IZMJENE I DOPUNE PRORAČUNA ZA 2012. GODINU

UKUPNI RASHODI - POSEBNI DIO

		Prve izmjene i dopune	Povećanje - smanjenje	Druge izmjene i dopune	Struktura	Indeks
		izvori financiranja				
Razdjel: 030	UPRAVNI ODJEL ZA ODGOJ I ŠKOLSTVO	44.630.400,00	0,00	44.630.400,00	12,98 %	100,00
Glava: 030-01	PREDŠKOLSKO OBRAZOVANJE	28.925.600,00	-230.100,00	28.695.500,00	8,34 %	99,20
<i>korisnik: 030-01-36006 DJEČJI VRTIĆ RADOST</i>		10.943.300,00	-255.300,00	10.688.000,00	3,11 %	97,67
<i>glavni program: G20 Predškoolstvo i obrazovanje</i>		10.943.300,00	-255.300,00	10.688.000,00	3,11 %	97,67
Program: 1010	Predškolski odgoj u vrtićima čiji je osnivač Grad Zadar	10.943.300,00	-255.300,00	10.688.000,00	3,11 %	97,67
Funkcija: 0911 Predškolsko obrazovanje						
aktivnost: A1010-01 Rashodi za usluge		10.382.300,00	-255.300,00	10.127.000,00	2,94 %	97,54
311	PLAĆE 11	9.004.500,00	-284.500,00	8.720.000,00	2,54 %	96,84
313	DOPRINOSI NA PLAĆE 11	1.377.800,00	29.200,00	1.407.000,00	0,41 %	102,12
Funkcija: 0911 Predškolsko obrazovanje						
aktivnost: A1010-02 Materijalni rashodi DV Radost		445.000,00	0,00	445.000,00	0,13 %	100,00
321	NAKNADE TROŠKOVA ZAPOSLENIMA 11	445.000,00	0,00	445.000,00	0,13 %	100,00
Funkcija: 0911 Predškolsko obrazovanje						
aktivnost: A1010-04 Financiranje programa predšk. odgoja preko Ministarstva		116.000,00	0,00	116.000,00	0,03 %	100,00
381	TEKUĆE DONACIJE 51	116.000,00	0,00	116.000,00	0,03 %	100,00
<i>korisnik: 030-01-40998 DJEČJI VRTIĆ SUNCE</i>		9.288.300,00	1.600,00	9.289.900,00	2,70 %	100,02
<i>glavni program: G20 Predškoolstvo i obrazovanje</i>		9.288.300,00	1.600,00	9.289.900,00	2,70 %	100,02
Program: 1010	Predškolski odgoj u vrtićima čiji je osnivač Grad Zadar	9.288.300,00	1.600,00	9.289.900,00	2,70 %	100,02
Funkcija: 0911 Predškolsko obrazovanje						
aktivnost: A1010-05 Rashodi za zaposlene		8.864.800,00	1.600,00	8.866.400,00	2,58 %	100,02
311	PLAĆE 11	7.555.500,00	-52.500,00	7.503.000,00	2,18 %	99,31
312	OSTALI RASHODI ZA ZAPOSLENE 11	153.300,00	0,00	153.300,00	0,04 %	100,00
313	DOPRINOSI NA PLAĆE 11	1.156.000,00	54.100,00	1.210.100,00	0,35 %	104,68
Funkcija: 0911 Predškolsko obrazovanje						
aktivnost: A1010-06 Materijalni rashodi DV Sunce		331.600,00	0,00	331.600,00	0,10 %	100,00
321	NAKNADE TROŠKOVA ZAPOSLENIMA 11	331.600,00	0,00	331.600,00	0,10 %	100,00
Funkcija: 0911 Predškolsko obrazovanje						
aktivnost: A1010-08 Sufinanciranje programa preko Ministarstva		91.900,00	0,00	91.900,00	0,03 %	100,00
381	TEKUĆE DONACIJE 51	91.900,00	0,00	91.900,00	0,03 %	100,00
Glava: 030-02	UČENICI I STUDENTI	2.172.500,00	10.000,00	2.182.500,00	0,63 %	100,46
<i>glavni program: G20 Predškoolstvo i obrazovanje</i>		2.172.500,00	10.000,00	2.182.500,00	0,63 %	100,46
Program: 1011	Učeničke i studentske stipendije	2.172.500,00	10.000,00	2.182.500,00	0,63 %	100,46
Funkcija: 0980 Usluge obrazovanja koje nisu drugdje svrstane						
aktivnost: A1011-01 Ostali nespomenuti rashodi		2.500,00	0,00	2.500,00	0,00 %	100,00
329	OSTALI NESPOMENUTI RASHODI POSLOVANJA 11	2.500,00	0,00	2.500,00	0,00 %	100,00
Funkcija: 0980 Usluge obrazovanja koje nisu drugdje svrstane						
aktivnost: A1011-02 Stipendije učenicima i studentima		2.170.000,00	10.000,00	2.180.000,00	0,63 %	100,46
512	DANI ZAJMOVI NEPROFLORGA.GRAĐA.I KUĆANSTVIV 51	2.170.000,00	10.000,00	2.180.000,00	0,63 %	100,46
Glava: 030-03	OSNOVNO ŠKOLSTVO	13.532.300,00	220.100,00	13.752.400,00	4,00 %	101,63
<i>glavni program: G20 Predškoolstvo i obrazovanje</i>		13.532.300,00	220.100,00	13.752.400,00	4,00 %	101,63
Program: 1012	Program osnovnoškolskog obrazovanja	11.277.300,00	50.600,00	11.327.900,00	3,29 %	100,45
Funkcija: 0912 Osnovno obrazovanje						
aktivnost: A1012-01 Materijalni rashodi škola		8.960.400,00	96.000,00	9.056.400,00	2,63 %	101,07
321	NAKNADE TROŠKOVA ZAPOSLENIMA 11	417.000,00	-49.700,00	367.300,00	0,11 %	88,08

GRAD ZADAR DRUGE IZMJENE I DOPUNE PRORAČUNA ZA 2012. GODINU

UKUPNI RASHODI - POSEBNI DIO

		Prve izmjene i dopune	Povećanje - smanjenje	Druge izmjene i dopune	Struktura	Indeks
		izvori financiranja				
Razdjel: 030	UPRAVNI ODJEL ZA ODGOJ I ŠKOLSTVO	44.630.400,00	0,00	44.630.400,00	12,98 %	100,00
Glava: 030-03	OSNOVNO ŠKOLSTVO	13.532.300,00	220.100,00	13.752.400,00	4,00 %	101,63
<i>glavni program: G20 Predškoolstvo i obrazovanje</i>		13.532.300,00	220.100,00	13.752.400,00	4,00 %	101,63
Program: 1012	Program osnovnoškolskog obrazovanja	11.277.300,00	50.600,00	11.327.900,00	3,29 %	100,45
Funkcija: 0912	Osnovno obrazovanje					
aktivnost: A1012-01	Materijalni rashodi škola	8.960.400,00	96.000,00	9.056.400,00	2,63 %	101,07
322	RASHODI ZA MATERIJAL I ENERGIJU 11 51	3.861.900,00	147.600,00	4.009.500,00	1,17 %	103,82
323	RASHODI ZA USLUGE 11 51	4.262.300,00	53.300,00	4.315.600,00	1,25 %	101,25
329	OSTALI NESPOMENUTI RASHODI POSLOVANJA 11 51	419.200,00	-55.200,00	364.000,00	0,11 %	86,83
Funkcija: 0912	Osnovno obrazovanje					
aktivnost: A1012-02	Financijski rashodi škola	66.900,00	-8.400,00	58.500,00	0,02 %	87,44
343	OSTALI FINANCIJSKI RASHODI 11	66.900,00	-8.400,00	58.500,00	0,02 %	87,44
Funkcija: 0912	Osnovno obrazovanje					
kapitalni projekt: K1012-03	Opremanje škola	480.000,00	356.500,00	836.500,00	0,24 %	174,27
422	POSTROJENJA I OPREMA 51	480.000,00	356.500,00	836.500,00	0,24 %	174,27
Funkcija: 0912	Osnovno obrazovanje					
kapitalni projekt: K1012-04	Rashodi za dodatna ulaganja na školama	1.770.000,00	-393.500,00	1.376.500,00	0,40 %	77,77
412	NEMATERIJALNA IMOVINA 51	236.400,00	-63.000,00	173.400,00	0,05 %	73,35
451	DODATNA ULAGANJA NA GRAD.OBJEKTIMA 11 51	1.273.600,00	-286.700,00	986.900,00	0,29 %	77,49
452	DODATNA ULAGANJA NA POSTROJENJIMA I OPREMI 51	260.000,00	-43.800,00	216.200,00	0,06 %	83,15
Program: 1013	Izvanstandardni programi u školama	2.235.000,00	173.000,00	2.408.000,00	0,70 %	107,74
Funkcija: 0912	Osnovno obrazovanje					
tekući projekt: T1013-03	Nabava školskog autobusa	260.000,00	60.000,00	320.000,00	0,09 %	123,08
423	PRIJEVOZNA SREDSTVA 51	260.000,00	60.000,00	320.000,00	0,09 %	123,08
Funkcija: 0912	Osnovno obrazovanje					
aktivnost: A1013-04	Izvanškolske aktivnosti	350.000,00	-46.000,00	304.000,00	0,09 %	86,86
381	TEKUĆE DONACIJE 11 51	350.000,00	-46.000,00	304.000,00	0,09 %	86,86
Funkcija: 0980	Usluge obrazovanja koje nisu drugdje svrstane					
aktivnost: A1013-05	Drugi izvanstandardni programi	845.000,00	199.000,00	1.044.000,00	0,30 %	123,55
381	TEKUĆE DONACIJE 11 51	845.000,00	199.000,00	1.044.000,00	0,30 %	123,55
Funkcija: 0912	Osnovno obrazovanje					
aktivnost: A1013-06	Produženi boravak	780.000,00	-40.000,00	740.000,00	0,22 %	94,87
381	TEKUĆE DONACIJE 11	780.000,00	-40.000,00	740.000,00	0,22 %	94,87
Program: 1014	Program financiranja Pučkog otvorenog učilišta	20.000,00	-3.500,00	16.500,00	0,00 %	82,50
Funkcija: 0912	Osnovno obrazovanje					
aktivnost: A1014-01	Financiranje Pučkog otvorenog učilišta	20.000,00	-3.500,00	16.500,00	0,00 %	82,50
381	TEKUĆE DONACIJE 11	20.000,00	-3.500,00	16.500,00	0,00 %	82,50
Razdjel: 040	UPRAVNI ODJEL ZA SOCIJALNU SKRB I ZDRAVSTVO	23.592.900,00	-357.376,00	23.235.524,00	6,76 %	98,49
Glava: 040-01	SOCIJALNA SKRB	13.101.900,00	-7.376,00	13.094.524,00	3,81 %	99,94
<i>glavni program: G30 Socijalna skrb i zdravstvena zaštita</i>		13.101.900,00	-7.376,00	13.094.524,00	3,81 %	99,94
Program: 1015	Program socijalne skrbi za starije osobe	2.606.900,00	-160.876,00	2.446.024,00	0,71 %	93,83
Funkcija: 1020	Starost					
aktivnost: A1015-01	Pomoć i njega u kući-Dom za odrasle osobe Sv. Frane	1.200.000,00	-145.309,00	1.054.691,00	0,31 %	87,89
311	PLAĆE 11	796.000,00	-105.103,00	690.897,00	0,20 %	86,80
312	OSTALI RASHODI ZA ZAPOSLENE 11	70.000,00	-11.075,00	58.925,00	0,02 %	84,18

GRAD ZADAR DRUGE IZMJENE I DOPUNE PRORAČUNA ZA 2012. GODINU

UKUPNI RASHODI - POSEBNI DIO

		Prve izmjene i dopune	Povećanje - smanjenje	Druge izmjene i dopune	Struktura	Indeks
izvori financiranja						
Razdjel: 040	UPRAVNI ODJEL ZA SOCIJALNU SKRB I ZDRAVSTVO	23.592.900,00	-357.376,00	23.235.524,00	6,76 %	98,49
Glava: 040-01	SOCIJALNA SKRB	13.101.900,00	-7.376,00	13.094.524,00	3,81 %	99,94
<i>glavni program: G30 Socijalna skrb i zdravstvena zaštita</i>		13.101.900,00	-7.376,00	13.094.524,00	3,81 %	99,94
Program: 1015	Program socijalne skrbi za starije osobe	2.606.900,00	-160.876,00	2.446.024,00	0,71 %	93,83
Funkcija: 1020	Starost					
aktivnost: A1015-01	Pomoć i njega u kući-Dom za odrasle osobe Sv. Frane	1.200.000,00	-145.309,00	1.054.691,00	0,31 %	87,89
313	DOPRINOSI NA PLAĆE 11	138.000,00	-27.131,00	110.869,00	0,03 %	80,34
321	NAKNADE TROŠKOVA ZAPOSLENIMA 11	53.000,00	-2.000,00	51.000,00	0,01 %	96,23
322	RASHODI ZA MATERIJAL I ENERGIJU 11	85.500,00	0,00	85.500,00	0,02 %	100,00
323	RASHODI ZA USLUGE 11 51	25.000,00	0,00	25.000,00	0,01 %	100,00
329	OSTALI NESPOMENUTI RASHODI POSLOVANJA 11 51	27.500,00	0,00	27.500,00	0,01 %	100,00
382	KAPITALNE DONACIJE 11	5.000,00	0,00	5.000,00	0,00 %	100,00
Funkcija: 1020	Starost					
tekući projekt: T1015-02	HALO pomoć starijim i nemoćnim osobama	286.900,00	-15.567,00	271.333,00	0,08 %	94,57
311	PLAĆE 51	197.000,00	-8.842,00	188.158,00	0,05 %	95,51
312	OSTALI RASHODI ZA ZAPOSLENE 51	8.000,00	-3.000,00	5.000,00	0,00 %	62,50
313	DOPRINOSI NA PLAĆE 11 51	33.900,00	-3.725,00	30.175,00	0,01 %	89,01
321	NAKNADE TROŠKOVA ZAPOSLENIMA 51	8.000,00	0,00	8.000,00	0,00 %	100,00
322	RASHODI ZA MATERIJAL I ENERGIJU 11	6.000,00	0,00	6.000,00	0,00 %	100,00
323	RASHODI ZA USLUGE 11	4.000,00	0,00	4.000,00	0,00 %	100,00
382	KAPITALNE DONACIJE 51	30.000,00	0,00	30.000,00	0,01 %	100,00
Funkcija: 1020	Starost					
aktivnost: A1015-03	Gradska udruga umirovljenika	140.000,00	0,00	140.000,00	0,04 %	100,00
381	TEKUĆE DONACIJE 11	140.000,00	0,00	140.000,00	0,04 %	100,00
Funkcija: 1020	Starost					
aktivnost: A1015-04	Novčana pomoć (uskrsnice)	980.000,00	0,00	980.000,00	0,28 %	100,00
381	TEKUĆE DONACIJE 11	980.000,00	0,00	980.000,00	0,28 %	100,00
Program: 1016	Program zaštite životnog standarda	5.930.000,00	-96.500,00	5.833.500,00	1,70 %	98,37
Funkcija: 1090	Aktivnosti soc.zaštite koji nisu drugdje svrstane					
aktivnost: A1016-01	Podmirivanje troškova elektr.energije i ogrjeva	2.150.000,00	-96.500,00	2.053.500,00	0,60 %	95,51
322	RASHODI ZA MATERIJAL I ENERGIJU 11 51	1.650.000,00	-96.500,00	1.553.500,00	0,45 %	94,15
323	RASHODI ZA USLUGE 51	500.000,00	0,00	500.000,00	0,15 %	100,00
Funkcija: 1090	Aktivnosti soc.zaštite koji nisu drugdje svrstane					
aktivnost: A1016-02	Subvencioniranje predškolsstva i prijevoza umirovljenika	3.200.000,00	0,00	3.200.000,00	0,93 %	100,00
351	SUBVENCIJE TRGO.DRUŠTVIMA U JAVNOM SEKTORU 11 51	3.200.000,00	0,00	3.200.000,00	0,93 %	100,00
Funkcija: 1020	Starost					
aktivnost: A1016-03	Pučka kuhinja	580.000,00	0,00	580.000,00	0,17 %	100,00
381	TEKUĆE DONACIJE 51	580.000,00	0,00	580.000,00	0,17 %	100,00
Program: 1017	Program psihosocijalne zaštite obitelji	3.295.000,00	250.000,00	3.545.000,00	1,03 %	107,59
Funkcija: 1090	Aktivnosti soc.zaštite koji nisu drugdje svrstane					
aktivnost: A1017-01	Pomoć socijalno ugroženim obiteljima	30.000,00	0,00	30.000,00	0,01 %	100,00
372	OSTALE NAKNADE GRADA.I KUĆAN.IZ PRORAČUNA 11	30.000,00	0,00	30.000,00	0,01 %	100,00
Funkcija: 1040	Obitelj i djeca					
aktivnost: A1017-04	Zaštita djece, braka i obitelji	925.000,00	0,00	925.000,00	0,27 %	100,00
372	OSTALE NAKNADE GRADA.I KUĆAN.IZ PRORAČUNA 11	450.000,00	0,00	450.000,00	0,13 %	100,00
381	TEKUĆE DONACIJE 11	475.000,00	0,00	475.000,00	0,14 %	100,00
Funkcija: 1040	Obitelj i djeca					
aktivnost: A1017-05	Zaštita materinstva i mentalnog zdravlja djeteta	2.310.000,00	250.000,00	2.560.000,00	0,74 %	110,82
372	OSTALE NAKNADE GRADA.I KUĆAN.IZ PRORAČUNA 11	2.250.000,00	250.000,00	2.500.000,00	0,73 %	111,11

GRAD ZADAR DRUGE IZMJENE I DOPUNE PRORAČUNA ZA 2012. GODINU

UKUPNI RASHODI - POSEBNI DIO

		Prve izmjene i dopune	Povećanje - smanjenje	Druge izmjene i dopune	Struktura	Indeks
izvori financiranja						
Razdjel: 040	UPRAVNI ODJEL ZA SOCIJALNU SKRB I ZDRAVSTVO	23.592.900,00	-357.376,00	23.235.524,00	6,76 %	98,49
Glava: 040-01	SOCIJALNA SKRB	13.101.900,00	-7.376,00	13.094.524,00	3,81 %	99,94
glavni program: G30 Socijalna skrb i zdravstvena zaštita		13.101.900,00	-7.376,00	13.094.524,00	3,81 %	99,94
Program: 1017	Program psihosocijalne zaštite obitelji	3.295.000,00	250.000,00	3.545.000,00	1,03 %	107,59
Funkcija: 1040	Obitelj i djeca					
aktivnost: A1017-05	Zaštita materinstva i mentalnog zdravlja djeteta	2.310.000,00	250.000,00	2.560.000,00	0,74 %	110,82
381	TEKUĆE DONACIJE	51	60.000,00	60.000,00	0,02 %	100,00
Funkcija: 0980	Usluge obrazovanja koje nisu drugdje svrstane					
aktivnost: A1017-06	Pomoć djeci smještenoj u Domu za odgoj djece i mladeži	30.000,00	0,00	30.000,00	0,01 %	100,00
381	TEKUĆE DONACIJE	51	30.000,00	30.000,00	0,01 %	100,00
Program: 1019	Financiranje udruga s područja socijalne skrbi	1.270.000,00	0,00	1.270.000,00	0,37 %	100,00
Funkcija: 1012	Invaliditet					
aktivnost: A1019-01	Prijenosi udrugama građana	1.270.000,00	0,00	1.270.000,00	0,37 %	100,00
381	TEKUĆE DONACIJE	11 51	1.270.000,00	1.270.000,00	0,37 %	100,00
Glava: 040-02	ZAŠTITA OSOBA S INVALIDITETOM I DJECE S TEŠK. U	6.371.000,00	0,00	6.371.000,00	1,85 %	100,00
glavni program: G30 Socijalna skrb i zdravstvena zaštita		2.125.000,00	0,00	2.125.000,00	0,62 %	100,00
Program: 1020	Program zaštite osoba s teškoćama u razvoju	1.900.000,00	0,00	1.900.000,00	0,55 %	100,00
Funkcija: 1012	Invaliditet					
kapitalni projekt: K1020-02	Izgradnja Centra Mocire za osobe s teškoćama u razvoju	1.900.000,00	0,00	1.900.000,00	0,55 %	100,00
421	GRAĐEVINSKI OBJEKTI	11 43	1.900.000,00	1.900.000,00	0,55 %	100,00
Program: 1021	Mobilnost osoba s invaliditetom	225.000,00	0,00	225.000,00	0,07 %	100,00
Funkcija: 1012	Invaliditet					
aktivnost: A1021-03	Poboljšanje psihofizičkog stanja osoba s teškoćama u razvoju	225.000,00	0,00	225.000,00	0,07 %	100,00
323	RASHODI ZA USLUGE	11	65.000,00	65.000,00	0,02 %	100,00
381	TEKUĆE DONACIJE	11	160.000,00	160.000,00	0,05 %	100,00
korisnik: 040-02-35966 DJEČJI VRTIĆ LATICA		4.246.000,00	0,00	4.246.000,00	1,23 %	100,00
glavni program: G30 Socijalna skrb i zdravstvena zaštita		4.246.000,00	0,00	4.246.000,00	1,23 %	100,00
Program: 1022	Predškolski odgoj djece s poteškoćama u razvoju	4.246.000,00	0,00	4.246.000,00	1,23 %	100,00
Funkcija: 0911	Predškolsko obrazovanje					
aktivnost: A1022-05	Rashodi za zaposlene	3.338.000,00	0,00	3.338.000,00	0,97 %	100,00
311	PLAĆE	11	2.760.000,00	2.760.000,00	0,80 %	100,00
312	OSTALI RASHODI ZA ZAPOSLENE	51	112.000,00	112.000,00	0,03 %	100,00
313	DOPRINOSI NA PLAĆE	11 51	466.000,00	466.000,00	0,14 %	100,00
Funkcija: 0911	Predškolsko obrazovanje					
aktivnost: A1022-06	Materijalni rashodi DV Latica	908.000,00	0,00	908.000,00	0,26 %	100,00
321	NAKNADE TROŠKOVA ZAPOSLENIMA	11 51	254.400,00	254.400,00	0,07 %	100,00
322	RASHODI ZA MATERIJAL I ENERGIJU	51	425.100,00	425.100,00	0,12 %	100,00
323	RASHODI ZA USLUGE	51	133.000,00	133.000,00	0,04 %	100,00
329	OSTALI NESPOMENUTI RASHODI POSLOVANJA	11 51	93.000,00	93.000,00	0,03 %	100,00
343	OSTALI FINANCIJSKI RASHODI	51	2.500,00	2.500,00	0,00 %	100,00

GRAD ZADAR DRUGE IZMJENE I DOPUNE PRORAČUNA ZA 2012. GODINU

UKUPNI RASHODI - POSEBNI DIO

		Prve izmjene i dopune	Povećanje - smanjenje	Druge izmjene i dopune	Struktura	Indeks
izvori financiranja						
Razdjel: 040	UPRAVNI ODJEL ZA SOCIJALNU SKRB I ZDRAVSTVO	23.592.900,00	-357.376,00	23.235.524,00	6,76 %	98,49
Glava: 040-03	ZDRAVSTVO	3.220.000,00	-350.000,00	2.870.000,00	0,83 %	89,13
glavni program: G30 Socijalna skrb i zdravstvena zaštita		3.220.000,00	-350.000,00	2.870.000,00	0,83 %	89,13
Program: 1023	Program financiranja potreba u zdravstvu	795.000,00	-250.000,00	545.000,00	0,16 %	68,55
Funkcija: 0760	Poslovi i usluge zdravstva koji nisu drugdje svrstani					
aktivnost: A1023-01	Zaštita od zaraznih bolesti	100.000,00	0,00	100.000,00	0,03 %	100,00
323	RASHODI ZA USLUGE 11	100.000,00	0,00	100.000,00	0,03 %	100,00
Funkcija: 0760	Poslovi i usluge zdravstva koji nisu drugdje svrstani					
aktivnost: A1023-02	Zaštita životinja	550.000,00	-250.000,00	300.000,00	0,09 %	54,55
323	RASHODI ZA USLUGE 11	300.000,00	0,00	300.000,00	0,09 %	100,00
421	GRAĐEVINSKI OBJEKTI 11 61	250.000,00	-250.000,00	0,00	0,00 %	0,00
Funkcija: 0740	Službe javnog zdravstva					
aktivnost: A1023-03	Prevenција rizika i nastanka bolesti cirkulacijskog sustava	35.000,00	0,00	35.000,00	0,01 %	100,00
381	TEKUĆE DONACIJE 11	35.000,00	0,00	35.000,00	0,01 %	100,00
Funkcija: 0760	Poslovi i usluge zdravstva koji nisu drugdje svrstani					
aktivnost: A1023-04	Dežurstva liječnika nedjeljom i praznikom	80.000,00	0,00	80.000,00	0,02 %	100,00
363	POMOĆI UNUTAR OPĆEG PRORAČUNA 11	80.000,00	0,00	80.000,00	0,02 %	100,00
Funkcija: 0760	Poslovi i usluge zdravstva koji nisu drugdje svrstani					
aktivnost: A1023-06	Disperzija ambulanti opće medicine	30.000,00	0,00	30.000,00	0,01 %	100,00
323	RASHODI ZA USLUGE 11	30.000,00	0,00	30.000,00	0,01 %	100,00
Program: 1024	Program pomoći Općoj bolnici Zadar	1.500.000,00	0,00	1.500.000,00	0,44 %	100,00
Funkcija: 074	SLUŽBE JAVNOG ZDRAVSTVA					
kapitalni projekt: K1024-01	Kapitalne donacije	1.500.000,00	0,00	1.500.000,00	0,44 %	100,00
363	POMOĆI UNUTAR OPĆEG PRORAČUNA 11 51	1.500.000,00	0,00	1.500.000,00	0,44 %	100,00
Program: 1025	Prevenција i borba protiv ovisnosti	605.000,00	0,00	605.000,00	0,18 %	100,00
Funkcija: 1011	Bolest					
aktivnost: A1025-01	Kampanja protiv ovisnosti o opojnim drogama	80.000,00	0,00	80.000,00	0,02 %	100,00
323	RASHODI ZA USLUGE 11	50.000,00	0,00	50.000,00	0,01 %	100,00
381	TEKUĆE DONACIJE 11	30.000,00	0,00	30.000,00	0,01 %	100,00
Funkcija: 0740	Službe javnog zdravstva					
aktivnost: A1025-02	Osmišljavanje slobodnog vremena	40.000,00	0,00	40.000,00	0,01 %	100,00
323	RASHODI ZA USLUGE 11	40.000,00	0,00	40.000,00	0,01 %	100,00
Funkcija: 0760	Poslovi i usluge zdravstva koji nisu drugdje svrstani					
aktivnost: A1025-03	Financiranje Savjeta mladih Grada Zadra	30.000,00	0,00	30.000,00	0,01 %	100,00
381	TEKUĆE DONACIJE 11	30.000,00	0,00	30.000,00	0,01 %	100,00
Funkcija: 0760	Poslovi i usluge zdravstva koji nisu drugdje svrstani					
aktivnost: A1025-04	Školski preventivni programi	200.000,00	0,00	200.000,00	0,06 %	100,00
381	TEKUĆE DONACIJE 11	200.000,00	0,00	200.000,00	0,06 %	100,00
Funkcija: 0760	Poslovi i usluge zdravstva koji nisu drugdje svrstani					
aktivnost: A1025-05	Aktivnosti ustanova, udruga i humanitarne aktivnosti	240.000,00	0,00	240.000,00	0,07 %	100,00
381	TEKUĆE DONACIJE 11	240.000,00	0,00	240.000,00	0,07 %	100,00
Funkcija: 0760	Poslovi i usluge zdravstva koji nisu drugdje svrstani					
aktivnost: A1025-07	Prevenција širenja zaraznih bolesti kod intrav. ovisnika	15.000,00	0,00	15.000,00	0,00 %	100,00
323	RASHODI ZA USLUGE 11	15.000,00	0,00	15.000,00	0,00 %	100,00

GRAD ZADAR DRUGE IZMJENE I DOPUNE PRORAČUNA ZA 2012. GODINU

UKUPNI RASHODI - POSEBNI DIO

		Prve izmjene i dopune	Povećanje - smanjenje	Druge izmjene i dopune	Struktura	Indeks
izvori financiranja						
Razdjel: 040	UPRAVNI ODJEL ZA SOCIJALNU SKRB I ZDRAVSTVO	23.592.900,00	-357.376,00	23.235.524,00	6,76 %	98,49
Glava: 040-03	ZDRAVSTVO	3.220.000,00	-350.000,00	2.870.000,00	0,83 %	89,13
<i>glavni program: G30 Socijalna skrb i zdravstvena zaštita</i>		3.220.000,00	-350.000,00	2.870.000,00	0,83 %	89,13
Program: 1026	Stručno usavršavanje u zdravstvu i pomoć oboljelima	320.000,00	-100.000,00	220.000,00	0,06 %	68,75
Funkcija: 0760	Poslovi i usluge zdravstva koji nisu drugdje svrstani					
aktivnost: A1026-01	Pomoć u stručnom usavršavanju djelatnika u zdravstvu	140.000,00	-100.000,00	40.000,00	0,01 %	28,57
381	TEKUĆE DONACIJE 11	140.000,00	-100.000,00	40.000,00	0,01 %	28,57
Funkcija: 0760	Poslovi i usluge zdravstva koji nisu drugdje svrstani					
aktivnost: A1026-02	Donacije udrugama za pomoć oboljelima	180.000,00	0,00	180.000,00	0,05 %	100,00
381	TEKUĆE DONACIJE 11	180.000,00	0,00	180.000,00	0,05 %	100,00
Glava: 040-04	UDRUGE IZ DOMOVINSKOG RATA I II. SVJ. RATA	900.000,00	0,00	900.000,00	0,26 %	100,00
<i>glavni program: G30 Socijalna skrb i zdravstvena zaštita</i>		900.000,00	0,00	900.000,00	0,26 %	100,00
Program: 1027	Udruge iz Domovinskog rata	840.000,00	0,00	840.000,00	0,24 %	100,00
Funkcija: 1090	Aktivnosti soc.zaštite koji nisu drugdje svrstane					
aktivnost: A1027-01	Financiranje programa Udruga iz Domovinskog rata	590.000,00	0,00	590.000,00	0,17 %	100,00
381	TEKUĆE DONACIJE 51	590.000,00	0,00	590.000,00	0,17 %	100,00
Funkcija: 1090	Aktivnosti soc.zaštite koji nisu drugdje svrstane					
aktivnost: A1027-02	Pomoć djeci hrvatskih branitelja iz Domovinskog rata	50.000,00	0,00	50.000,00	0,01 %	100,00
381	TEKUĆE DONACIJE 11	50.000,00	0,00	50.000,00	0,01 %	100,00
Funkcija: 1070	Socijalna isključenost					
aktivnost: A1027-03	Pružanje psihosoc. pomoći Hrv. braniteljima	80.000,00	0,00	80.000,00	0,02 %	100,00
381	TEKUĆE DONACIJE 11	80.000,00	0,00	80.000,00	0,02 %	100,00
Funkcija: 0620	Razvoj zajednice					
aktivnost: A1027-05	Pomoć pri stambenom zbrinjavanju branitelja	80.000,00	0,00	80.000,00	0,02 %	100,00
382	KAPITALNE DONACIJE 51	80.000,00	0,00	80.000,00	0,02 %	100,00
Funkcija: 1090	Aktivnosti soc.zaštite koji nisu drugdje svrstane					
aktivnost: A1027-06	Obilježavanje obljetnica iz Domovinskog rata	20.000,00	0,00	20.000,00	0,01 %	100,00
381	TEKUĆE DONACIJE 11	20.000,00	0,00	20.000,00	0,01 %	100,00
Funkcija: 1090	Aktivnosti soc.zaštite koji nisu drugdje svrstane					
aktivnost: A1027-08	Održavanje grobnih mjesta i grobnica poginulih branitelja	20.000,00	0,00	20.000,00	0,01 %	100,00
381	TEKUĆE DONACIJE 11	20.000,00	0,00	20.000,00	0,01 %	100,00
Program: 1028	Financiranje udruga iz drugog svj. rata	60.000,00	0,00	60.000,00	0,02 %	100,00
Funkcija: 1090	Aktivnosti soc.zaštite koji nisu drugdje svrstane					
aktivnost: A1028-01	Financiranje udruga iz drugog svjetskog rata	60.000,00	0,00	60.000,00	0,02 %	100,00
381	TEKUĆE DONACIJE 11	60.000,00	0,00	60.000,00	0,02 %	100,00
Razdjel: 060	UPRAVNI ODJEL ZA GRADITELJSTVO I ZAŠTITU OKOLIŠA	69.400.000,00	-5.900.000,00	63.500.000,00	18,46 %	91,50
Glava: 060-01	Komunalna izgradnja	22.000.000,00	-5.290.000,00	16.710.000,00	4,86 %	75,95
<i>glavni program: G40 Izgradnja, zaštita okoliša i prostorno planiranje</i>		22.000.000,00	-5.290.000,00	16.710.000,00	4,86 %	75,95
Program: 1029	Izgradnja objekata i uređaja komunalne infrastrukture	16.900.000,00	-3.000.000,00	13.900.000,00	4,04 %	82,25
Funkcija: 0620	Razvoj zajednice					
kapitalni projekt: K1029-01	Izgradnja ceste	7.000.000,00	-1.700.000,00	5.300.000,00	1,54 %	75,71
421	GRAĐEVINSKI OBJEKTI 43	7.000.000,00	-1.700.000,00	5.300.000,00	1,54 %	75,71

GRAD ZADAR DRUGE IZMJENE I DOPUNE PRORAČUNA ZA 2012. GODINU

UKUPNI RASHODI - POSEBNI DIO

		Prve izmjene i dopune	Povećanje - smanjenje	Druge izmjene i dopune	Struktura	Indeks
		izvori financiranja				
Razdjel: 060	UPRAVNI ODJEL ZA GRADITELJSTVO I ZAŠTITU OKOLIŠ	69.400.000,00	-5.900.000,00	63.500.000,00	18,46 %	91,50
Glava: 060-01	Komunalna izgradnja	22.000.000,00	-5.290.000,00	16.710.000,00	4,86 %	75,95
glavni program: G40 Izgradnja, zaštita okoliša i prostorno planiranje		22.000.000,00	-5.290.000,00	16.710.000,00	4,86 %	75,95
Program: 1029	Izgradnja objekata i uređaja komunalne infrastrukture	16.900.000,00	-3.000.000,00	13.900.000,00	4,04 %	82,25
Funkcija: 0620	Razvoj zajednice					
kapitalni projekt: K1029-04	Izgradnja javnih površina	8.700.000,00	-1.200.000,00	7.500.000,00	2,18 %	86,21
421	GRAĐEVINSKI OBJEKTI 11 42,43	8.700.000,00	-1.200.000,00	7.500.000,00	2,18 %	86,21
Funkcija: 0620	Razvoj zajednice					
kapitalni projekt: K1029-06	Izgradnja javne rasvjete	950.000,00	-100.000,00	850.000,00	0,25 %	89,47
421	GRAĐEVINSKI OBJEKTI 43	950.000,00	-100.000,00	850.000,00	0,25 %	89,47
Funkcija: 0620	Razvoj zajednice					
kapitalni projekt: K1029-07	Izgradnja groblja	250.000,00	0,00	250.000,00	0,07 %	100,00
421	GRAĐEVINSKI OBJEKTI 43	250.000,00	0,00	250.000,00	0,07 %	100,00
Program: 1056	Program izgradnje komunalnih vodnih građevina	5.100.000,00	-2.290.000,00	2.810.000,00	0,82 %	55,10
Funkcija: 0620	Razvoj zajednice					
kapitalni projekt: K1056-01	Financiranje izgradnje komunalnih vodnih građevina	5.100.000,00	-2.290.000,00	2.810.000,00	0,82 %	55,10
386	KAPITALNE POMOĆI 11	1.350.000,00	60.000,00	1.410.000,00	0,41 %	104,44
421	GRAĐEVINSKI OBJEKTI 11 43	3.750.000,00	-2.350.000,00	1.400.000,00	0,41 %	37,33
Glava: 060-02	PRIPREMA ZEMLJIŠTA I IMOVINE	21.800.000,00	650.000,00	22.450.000,00	6,53 %	102,98
glavni program: G40 Izgradnja, zaštita okoliša i prostorno planiranje		21.800.000,00	650.000,00	22.450.000,00	6,53 %	102,98
Program: 1030	Priprema zemljišta i izrada prostorno-planskih dokumenata	21.800.000,00	650.000,00	22.450.000,00	6,53 %	102,98
Funkcija: 0620	Razvoj zajednice					
kapitalni projekt: K1030-01	Otkup zemljišta za izgradnju	16.500.000,00	0,00	16.500.000,00	4,80 %	100,00
411	MATERIJALNA IMOVINA - PRIRODNA BOGATSTVA 11 43 71	16.500.000,00	0,00	16.500.000,00	4,80 %	100,00
Funkcija: 0620	Razvoj zajednice					
kapitalni projekt: K1030-02	Prostorno planski dokumenti	5.300.000,00	650.000,00	5.950.000,00	1,73 %	112,26
412	NEMATERIJALNA IMOVINA 11 43	4.700.000,00	900.000,00	5.600.000,00	1,63 %	119,15
426	NEMATERIJALNA PROIZVEDENA IMOVINA 43	600.000,00	-250.000,00	350.000,00	0,10 %	58,33
Glava: 060-03	SPOMENICI KULTURE	200.000,00	0,00	200.000,00	0,06 %	100,00
glavni program: G40 Izgradnja, zaštita okoliša i prostorno planiranje		200.000,00	0,00	200.000,00	0,06 %	100,00
Program: 1031	Program obnove spomenika kulture	200.000,00	0,00	200.000,00	0,06 %	100,00
Funkcija: 0820	Služba kulture					
kapitalni projekt: K1031-01	Prijenosi za spomenike kulture	200.000,00	0,00	200.000,00	0,06 %	100,00
382	KAPITALNE DONACIJE 42	100.000,00	0,00	100.000,00	0,03 %	100,00
421	GRAĐEVINSKI OBJEKTI 42	100.000,00	0,00	100.000,00	0,03 %	100,00
Glava: 060-04	STAMBENA IZGRADNJA	5.500.000,00	90.000,00	5.590.000,00	1,63 %	101,64
glavni program: G40 Izgradnja, zaštita okoliša i prostorno planiranje		5.500.000,00	90.000,00	5.590.000,00	1,63 %	101,64
Program: 1032	Program stambene izgradnje	5.500.000,00	90.000,00	5.590.000,00	1,63 %	101,64
Funkcija: 0620	Razvoj zajednice					
kapitalni projekt: K1032-01	Priprema infrastrukture za izgradnju POS	2.000.000,00	0,00	2.000.000,00	0,58 %	100,00
421	GRAĐEVINSKI OBJEKTI 11 72	2.000.000,00	0,00	2.000.000,00	0,58 %	100,00

GRAD ZADAR DRUGE IZMJENE I DOPUNE PRORAČUNA ZA 2012. GODINU

UKUPNI RASHODI - POSEBNI DIO

		Prve izmjene i dopune	Povećanje - smanjenje	Druge izmjene i dopune	Struktura	Indeks
izvori financiranja						
Razdjel: 060	UPRAVNI ODJEL ZA GRADITELJSTVO I ZAŠTITU OKOLIŠ	69.400.000,00	-5.900.000,00	63.500.000,00	18,46 %	91,50
Glava: 060-04	STAMBENA IZGRADNJA	5.500.000,00	90.000,00	5.590.000,00	1,63 %	101,64
glavni program: G40 Izgradnja, zaštita okoliša i prostorno planiranje		5.500.000,00	90.000,00	5.590.000,00	1,63 %	101,64
Program: 1032	Program stambene izgradnje	5.500.000,00	90.000,00	5.590.000,00	1,63 %	101,64
Funkcija: 0620	Razvoj zajednice					
kapitalni projekt: K1032-02	Izgradnja socijalnih stanova	3.500.000,00	90.000,00	3.590.000,00	1,04 %	102,57
421	GRAĐEVINSKI OBJEKTI 11 72	3.500.000,00	90.000,00	3.590.000,00	1,04 %	102,57
Glava: 060-05	ZAŠTITA OKOLIŠA	4.000.000,00	-1.450.000,00	2.550.000,00	0,74 %	63,75
glavni program: G40 Izgradnja, zaštita okoliša i prostorno planiranje		4.000.000,00	-1.450.000,00	2.550.000,00	0,74 %	63,75
Program: 1033	Programi u službi zaštite okoliša	1.000.000,00	-200.000,00	800.000,00	0,23 %	80,00
Funkcija: 0530	Smanjenje zagađivanja					
aktivnost: A1033-01	Analiza kakvoće mora i zraka	200.000,00	-100.000,00	100.000,00	0,03 %	50,00
323	RASHODI ZA USLUGE 51	200.000,00	-100.000,00	100.000,00	0,03 %	50,00
Funkcija: 0560	Poslovi i usluge zaštite okoliša koji nisu drugdje svrstani					
kapitalni projekt: K1033-02	Projekt zaštite okoliša i energetske učinkovitosti	800.000,00	-100.000,00	700.000,00	0,20 %	87,50
372	OSTALE NAKNADE GRADA.I KUĆAN.IZ PRORAČUNA 11 53	800.000,00	-100.000,00	700.000,00	0,20 %	87,50
Program: 1034	Program sanacije sanacije komunalnog otpada	3.000.000,00	-1.250.000,00	1.750.000,00	0,51 %	58,33
Funkcija: 0550	Istraživanje i razvoj:Zaštita okoliša					
aktivnost: A1034-01	Sanacija odlagališta otpada	3.000.000,00	-1.250.000,00	1.750.000,00	0,51 %	58,33
386	KAPITALNE POMOĆI 11 53	3.000.000,00	-1.250.000,00	1.750.000,00	0,51 %	58,33
Glava: 060-06	IZGRADNJA OSTALIH OBJEKATA	15.900.000,00	100.000,00	16.000.000,00	4,65 %	100,63
glavni program: G40 Izgradnja, zaštita okoliša i prostorno planiranje		15.900.000,00	100.000,00	16.000.000,00	4,65 %	100,63
Program: 1035	IZGRADNJA OSTALIH OBJEKATA	15.900.000,00	100.000,00	16.000.000,00	4,65 %	100,63
Funkcija: 0620	Razvoj zajednice					
kapitalni projekt: K1035-01	Izgradnja objekata DV Radost	3.000.000,00	0,00	3.000.000,00	0,87 %	100,00
421	GRAĐEVINSKI OBJEKTI 11	3.000.000,00	0,00	3.000.000,00	0,87 %	100,00
Funkcija: 0620	Razvoj zajednice					
kapitalni projekt: K1035-02	ŠC Višnjik	11.300.000,00	100.000,00	11.400.000,00	3,31 %	100,88
421	GRAĐEVINSKI OBJEKTI 11 53,52	11.300.000,00	100.000,00	11.400.000,00	3,31 %	100,88
Funkcija: 0620	Razvoj zajednice					
kapitalni projekt: K1035-04	Izrada projektne dokum. Centar za baštinu	1.500.000,00	0,00	1.500.000,00	0,44 %	100,00
412	NEMATERIJALNA IMOVINA 11	1.500.000,00	0,00	1.500.000,00	0,44 %	100,00
Funkcija: 0620	Razvoj zajednice					
aktivnost: A1035-06	Povrat komunalnog doprinosa	100.000,00	0,00	100.000,00	0,03 %	100,00
329	OSTALI NESPOMENUTI RASHODI POSLOVANJA 11	100.000,00	0,00	100.000,00	0,03 %	100,00

GRAD ZADAR DRUGE IZMJENE I DOPUNE PRORAČUNA ZA 2012. GODINU

UKUPNI RASHODI - POSEBNI DIO

		Prve izmjene i dopune	Povećanje - smanjenje	Druge izmjene i dopune	Struktura	Indeks
izvori financiranja						
Razdjel: 070	UPRAVNI ODJEL ZA GOSPODARENJE IMOVINOM	6.109.000,00	-269.000,00	5.840.000,00	1,70 %	95,60
Glava: 070-01	STAMBENI I POSLOVNI PROSTORI GRADA	6.109.000,00	-269.000,00	5.840.000,00	1,70 %	95,60
<i>glavni program: G50 Upravljanje imovinom</i>		6.109.000,00	-269.000,00	5.840.000,00	1,70 %	95,60
Program: 1035	Gospodarenje imovinom Grada Zadra	6.109.000,00	-269.000,00	5.840.000,00	1,70 %	95,60
Funkcija: 0133	Ostale opće usluge					
aktivnost: A1035-01	Redovno održavanje poslovnih i stambenih prostora	2.020.000,00	-150.000,00	1.870.000,00	0,54 %	92,57
322	RASHODI ZA MATERIJAL I ENERGIJU 11	200.000,00	-50.000,00	150.000,00	0,04 %	75,00
323	RASHODI ZA USLUGE 11	1.820.000,00	-100.000,00	1.720.000,00	0,50 %	94,51
Funkcija: 0620	Razvoj zajednice					
kapitalni projekt: K1035-02	Ulaganja u gradsku imovinu	4.089.000,00	-119.000,00	3.970.000,00	1,15 %	97,09
411	MATERIJALNA IMOVINA - PRIRODNA BOGATSTVA 11 72	500.000,00	-150.000,00	350.000,00	0,10 %	70,00
421	GRADEVINSKI OBJEKTI 11	3.589.000,00	31.000,00	3.620.000,00	1,05 %	100,86
Razdjel: 080	UPRAVNI ODJEL ZA KULTURU I ŠPORT	46.794.839,00	0,00	46.794.839,00	13,61 %	100,00
Glava: 080-01	KULTURA	19.885.839,00	0,00	19.885.839,00	5,78 %	100,00
<i>glavni program: G60 Kultura i šport</i>		5.539.588,00	0,00	5.539.588,00	1,61 %	100,00
Program: 1037	Programi u kulturi	5.539.588,00	0,00	5.539.588,00	1,61 %	100,00
Funkcija: 0820	Služba kulture					
aktivnost: A1037-01	Rashodi za zaposlene	185.088,00	0,00	185.088,00	0,05 %	100,00
311	PLAĆE 11	113.224,00	0,00	113.224,00	0,03 %	100,00
312	OSTALI RASHODI ZA ZAPOSLENE 11	52.389,00	0,00	52.389,00	0,02 %	100,00
313	DOPRINOSI NA PLAĆE 11	19.475,00	0,00	19.475,00	0,01 %	100,00
Funkcija: 0820	Služba kulture					
aktivnost: A1037-02	Materijalni i ostali rashodi	4.500,00	0,00	4.500,00	0,00 %	100,00
321	NAKNADE TROŠKOVA ZAPOSLENIMA 11	4.500,00	0,00	4.500,00	0,00 %	100,00
Funkcija: 0820	Služba kulture					
aktivnost: A1037-03	Financiranje kulturnih manifestacija (udruge u kulturi)	4.550.000,00	0,00	4.550.000,00	1,32 %	100,00
381	TEKUĆE DONACIJE 11 42	4.550.000,00	0,00	4.550.000,00	1,32 %	100,00
Funkcija: 0820	Služba kulture					
aktivnost: A1037-04	Znanstveno istraživačka i tiskarska djelatnost	300.000,00	0,00	300.000,00	0,09 %	100,00
381	TEKUĆE DONACIJE 11	300.000,00	0,00	300.000,00	0,09 %	100,00
Funkcija: 0820	Služba kulture					
aktivnost: A1037-05	Ostali programi u kulturi -Centar za mlade	500.000,00	0,00	500.000,00	0,15 %	100,00
412	NEMATERIJALNA IMOVINA 11	500.000,00	0,00	500.000,00	0,15 %	100,00
<i>korisnik: 080-01-02532 ZNANSTVENA KNJIŽNICA</i>		4.990.241,00	0,00	4.990.241,00	1,45 %	100,00
<i>glavni program: G60 Kultura i šport</i>		4.990.241,00	0,00	4.990.241,00	1,45 %	100,00
Program: 1038	Ustanove u kulturi čiji je osnivač Grad Zadar	4.990.241,00	0,00	4.990.241,00	1,45 %	100,00
Funkcija: 0820	Služba kulture					
aktivnost: A1038-01	Rashodi za zaposlene	3.710.614,00	0,00	3.710.614,00	1,08 %	100,00
311	PLAĆE 11	2.948.220,00	0,00	2.948.220,00	0,86 %	100,00
312	OSTALI RASHODI ZA ZAPOSLENE 11	255.300,00	0,00	255.300,00	0,07 %	100,00
313	DOPRINOSI NA PLAĆE 11	507.094,00	0,00	507.094,00	0,15 %	100,00
Funkcija: 0820	Služba kulture					
aktivnost: A1038-02	Materijalni rashodi	523.301,00	0,00	523.301,00	0,15 %	100,00
321	NAKNADE TROŠKOVA ZAPOSLENIMA 11	86.188,00	0,00	86.188,00	0,03 %	100,00
322	RASHODI ZA MATERIJAL I ENERGIJU 11	160.000,00	0,00	160.000,00	0,05 %	100,00

GRAD ZADAR DRUGE IZMJENE I DOPUNE PRORAČUNA ZA 2012. GODINU

UKUPNI RASHODI - POSEBNI DIO

		Prve izmjene i dopune	Povećanje - smanjenje	Druge izmjene i dopune	Struktura	Indeks	
izvori financiranja							
Razdjel: 080	UPRAVNI ODJEL ZA KULTURU I ŠPORT	46.794.839,00	0,00	46.794.839,00	13,61 %	100,00	
Glava: 080-01	KULTURA	19.885.839,00	0,00	19.885.839,00	5,78 %	100,00	
<i>korisnik: 080-01-02532 ZNANSTVENA KNJIŽNICA</i>		4.990.241,00	0,00	4.990.241,00	1,45 %	100,00	
<i>glavni program: G60 Kultura i šport</i>		4.990.241,00	0,00	4.990.241,00	1,45 %	100,00	
Program: 1038	Ustanove u kulturi čiji je osnivač Grad Zadar	4.990.241,00	0,00	4.990.241,00	1,45 %	100,00	
Funkcija: 0820	Služba kulture						
aktivnost: A1038-02	Materijalni rashodi	523.301,00	0,00	523.301,00	0,15 %	100,00	
323	RASHODI ZA USLUGE	11	202.113,00	0,00	202.113,00	0,06 %	100,00
329	OSTALI NESPOMENUTI RASHODI POSLOVANJA	11	75.000,00	0,00	75.000,00	0,02 %	100,00
Funkcija: 0820	Služba kulture						
aktivnost: A1038-03	Donacije za knjige i opremu	756.326,00	0,00	756.326,00	0,22 %	100,00	
382	KAPITALNE DONACIJE	11	756.326,00	0,00	756.326,00	0,22 %	100,00
<i>korisnik: 080-01-35915 GRADSKA KNJIŽNICA</i>		5.695.800,00	0,00	5.695.800,00	1,66 %	100,00	
<i>glavni program: G60 Kultura i šport</i>		5.695.800,00	0,00	5.695.800,00	1,66 %	100,00	
Program: 1038	Ustanove u kulturi čiji je osnivač Grad Zadar	5.695.800,00	0,00	5.695.800,00	1,66 %	100,00	
Funkcija: 0820	Služba kulture						
aktivnost: A1038-01	Rashodi za zaposlene	4.754.800,00	0,00	4.754.800,00	1,38 %	100,00	
311	PLAĆE	11 51	3.761.000,00	0,00	3.761.000,00	1,09 %	100,00
312	OSTALI RASHODI ZA ZAPOSLENE	11	347.500,00	0,00	347.500,00	0,10 %	100,00
313	DOPRINOSI NA PLAĆE	11 51	646.300,00	0,00	646.300,00	0,19 %	100,00
Funkcija: 0820	Služba kulture						
aktivnost: A1038-02	Materijalni i ostali rashodi	541.000,00	0,00	541.000,00	0,16 %	100,00	
321	NAKNADE TROŠKOVA ZAPOSLENIMA	11	104.000,00	0,00	104.000,00	0,03 %	100,00
322	RASHODI ZA MATERIJAL I ENERGIJU	11	276.000,00	0,00	276.000,00	0,08 %	100,00
323	RASHODI ZA USLUGE	11	71.000,00	0,00	71.000,00	0,02 %	100,00
329	OSTALI NESPOMENUTI RASHODI POSLOVANJA	11	90.000,00	0,00	90.000,00	0,03 %	100,00
Funkcija: 0820	Služba kulture						
aktivnost: A1038-03	Donacije za knjige i opremu	400.000,00	0,00	400.000,00	0,12 %	100,00	
382	KAPITALNE DONACIJE	11	400.000,00	0,00	400.000,00	0,12 %	100,00
<i>korisnik: 080-01-36055 HRVATSKO NARODNO KAZALIŠTE ZADAR</i>		3.660.210,00	0,00	3.660.210,00	1,06 %	100,00	
		3.660.210,00	0,00	3.660.210,00	1,06 %	100,00	
Program: 1038	Ustanove u kulturi čiji je osnivač Grad Zadar	3.660.210,00	0,00	3.660.210,00	1,06 %	100,00	
Funkcija: 0820	Služba kulture						
aktivnost: A1038-01	Rashodi za zaposlene	2.189.510,00	0,00	2.189.510,00	0,64 %	100,00	
311	PLAĆE	11	1.773.000,00	0,00	1.773.000,00	0,52 %	100,00
312	OSTALI RASHODI ZA ZAPOSLENE	51	111.592,00	0,00	111.592,00	0,03 %	100,00
313	DOPRINOSI NA PLAĆE	11	304.918,00	0,00	304.918,00	0,09 %	100,00
Funkcija: 0820	Služba kulture						
aktivnost: A1038-02	Materijalni rashodi	370.700,00	0,00	370.700,00	0,11 %	100,00	
321	NAKNADE TROŠKOVA ZAPOSLENIMA	11	91.000,00	0,00	91.000,00	0,03 %	100,00
322	RASHODI ZA MATERIJAL I ENERGIJU	11	139.700,00	0,00	139.700,00	0,04 %	100,00
323	RASHODI ZA USLUGE	11	55.900,00	0,00	55.900,00	0,02 %	100,00
329	OSTALI NESPOMENUTI RASHODI POSLOVANJA	11	84.100,00	0,00	84.100,00	0,02 %	100,00
Funkcija: 0820	Služba kulture						
aktivnost: A1038-03	Ostali rashodi	1.000.000,00	0,00	1.000.000,00	0,29 %	100,00	
381	TEKUĆE DONACIJE	11	1.000.000,00	0,00	1.000.000,00	0,29 %	100,00

GRAD ZADAR DRUGE IZMJENE I DOPUNE PRORAČUNA ZA 2012. GODINU

UKUPNI RASHODI - POSEBNI DIO

				Prve izmjene i dopune	Povećanje - smanjenje	Druge izmjene i dopune	Struktura	Indeks
izvori financiranja								
Razdjel:	080	UPRAVNI ODJEL ZA KULTURU I ŠPORT		46.794.839,00	0,00	46.794.839,00	13,61 %	100,00
Glava:	080-01	KULTURA		19.885.839,00	0,00	19.885.839,00	5,78 %	100,00
<i>korisnik: 080-01-36055 HRVATSKO NARODNO KAZALIŠTE ZADAR</i>				3.660.210,00	0,00	3.660.210,00	1,06 %	100,00
				3.660.210,00	0,00	3.660.210,00	1,06 %	100,00
Program:	1038	Ustanove u kulturi čiji je osnivač Grad Zadar		3.660.210,00	0,00	3.660.210,00	1,06 %	100,00
Funkcija:	0820	Služba kulture						
aktivnost:	A1038-04	Kapitalno ulaganje u HNK Zadar		100.000,00	0,00	100.000,00	0,03 %	100,00
421	GRADEVINSKI OBJEKTI	11		100.000,00	0,00	100.000,00	0,03 %	100,00
Glava:	080-02	TEHNIČKA KULTURA		550.000,00	0,00	550.000,00	0,16 %	100,00
<i>glavni program: G60 Kultura i šport</i>				550.000,00	0,00	550.000,00	0,16 %	100,00
Program:	1039	Financiranje programa na području tehničke kulture		550.000,00	0,00	550.000,00	0,16 %	100,00
Funkcija:	0820	Služba kulture						
aktivnost:	A1039-01	Udruge iz područja tehničke kulture		550.000,00	0,00	550.000,00	0,16 %	100,00
381	TEKUĆE DONACIJE	11		550.000,00	0,00	550.000,00	0,16 %	100,00
Glava:	080-03	ŠPORT		26.359.000,00	0,00	26.359.000,00	7,66 %	100,00
<i>glavni program: G60 Kultura i šport</i>				26.359.000,00	0,00	26.359.000,00	7,66 %	100,00
Program:	1040	Ulaganje u šport i športske objekte		26.359.000,00	0,00	26.359.000,00	7,66 %	100,00
Funkcija:	0810	Služba rekreacije i sporta						
aktivnost:	A1040-01	Materijalni rashodi		1.800.000,00	0,00	1.800.000,00	0,52 %	100,00
322	RASHODI ZA MATERIJAL I ENERGIJU	11		170.000,00	0,00	170.000,00	0,05 %	100,00
323	RASHODI ZA USLUGE	11		1.630.000,00	0,00	1.630.000,00	0,47 %	100,00
Funkcija:	0810	Služba rekreacije i sporta						
aktivnost:	A1040-02	Financiranje športskih klubova i aktivnosti		24.359.000,00	0,00	24.359.000,00	7,08 %	100,00
381	TEKUĆE DONACIJE	11		24.359.000,00	0,00	24.359.000,00	7,08 %	100,00
Funkcija:	0810	Služba rekreacije i sporta						
aktivnost:	A1040-03	Ulaganja u športske objekte i opremu		200.000,00	0,00	200.000,00	0,06 %	100,00
422	POSTROJENJA I OPREMA	11		200.000,00	0,00	200.000,00	0,06 %	100,00
Razdjel:	090	UPRAVNI ODJEL ZA GOSPODARSTVO		50.672.606,00	-1.802.927,00	48.869.679,00	14,21 %	96,44
Glava:	090-01	GOSPODARSTVO		28.383.959,00	-794.541,00	27.589.418,00	8,02 %	97,20
<i>glavni program: G70 Gospodarstvo i protupožarna zaštita</i>				28.383.959,00	-794.541,00	27.589.418,00	8,02 %	97,20
Program:	1042	Program poticanja gospodarskih aktivnosti		6.003.088,00	-1.294.541,00	4.708.547,00	1,37 %	78,44
Funkcija:	0411	Opći ekonomski i trgovački poslovi						
aktivnost:	A1042-01	Financiranje promidžbenih aktivnosti		1.150.000,00	0,00	1.150.000,00	0,33 %	100,00
323	RASHODI ZA USLUGE	11 42,43		1.150.000,00	0,00	1.150.000,00	0,33 %	100,00
Funkcija:	0411	Opći ekonomski i trgovački poslovi						
kapitalni projekt:	K1042-02	Poslovna zona Crno		4.393.088,00	-1.160.784,00	3.232.304,00	0,94 %	73,58
363	POMOĆI UNUTAR OPĆEG PRORAČUNA	11		503.088,00	-116.788,00	386.300,00	0,11 %	76,79
386	KAPITALNE POMOĆI	43		790.000,00	-790.000,00	0,00	0,00 %	0,00
411	MATERIJALNA IMOVINA - PRIRODNA BOGATSTVA	11		3.100.000,00	-253.996,00	2.846.004,00	0,83 %	91,81

GRAD ZADAR DRUGE IZMJENE I DOPUNE PRORAČUNA ZA 2012. GODINU

UKUPNI RASHODI - POSEBNI DIO

		Prve izmjene i dopune	Povećanje - smanjenje	Druge izmjene i dopune	Struktura	Indeks
izvori financiranja						
Razdjel: 090	UPRAVNI ODJEL ZA GOSPODARSTVO	50.672.606,00	-1.802.927,00	48.869.679,00	14,21 %	96,44
Glava: 090-01	GOSPODARSTVO	28.383.959,00	-794.541,00	27.589.418,00	8,02 %	97,20
glavni program: G70 Gospodarstvo i protupožarna zaštita		28.383.959,00	-794.541,00	27.589.418,00	8,02 %	97,20
Program: 1042	Program poticanja gospodarskih aktivnosti	6.003.088,00	-1.294.541,00	4.708.547,00	1,37 %	78,44
Funkcija: 0411	Opći ekonomski i trgovački poslovi					
tekući projekt: T1042-03	Kreditiranje i subven.obrtn. malih i srednjih poduzet.	420.000,00	-93.757,00	326.243,00	0,09 %	77,68
352	SUBVENCIJE TRGO.DRU.,POLJOPR,OBRT.IZVAN JS 11	0,00	326.243,00	326.243,00	0,09 %	
516	IZDACI ZA DANE ZAJMOVE TRGO.DR.I OBRT.IZVAN JS 11	420.000,00	-420.000,00	0,00	0,00 %	0,00
Funkcija: 1012	Invaliditet					
tekući projekt: T1042-04	Poticanje zapošljavanja invalidnih osoba	40.000,00	-40.000,00	0,00	0,00 %	0,00
352	SUBVENCIJE TRGO.DRU.,POLJOPR,OBRT.IZVAN JS 11	40.000,00	-40.000,00	0,00	0,00 %	0,00
Program: 1043	Trgovačka društava u vlasništvu Grada	22.380.871,00	500.000,00	22.880.871,00	6,65 %	102,23
Funkcija: 0490	Ekonomski poslovi koji nisu drugdje svrstani					
aktivnost: A1043-01	Razvojna agencija Zadarske županije (ZADRA)	500.000,00	0,00	500.000,00	0,15 %	100,00
351	SUBVENCIJE TRGO.DRUŠTVIMA U JAVNOM SEKTORU 11	500.000,00	0,00	500.000,00	0,15 %	100,00
Funkcija: 0490	Ekonomski poslovi koji nisu drugdje svrstani					
aktivnost: A1043-02	Subvencija "TD Liburnija" d.o.o.	9.000.000,00	0,00	9.000.000,00	2,62 %	100,00
351	SUBVENCIJE TRGO.DRUŠTVIMA U JAVNOM SEKTORU 11	9.000.000,00	-3.300.000,00	5.700.000,00	1,66 %	63,33
386	KAPITALNE POMOĆI 11	0,00	3.300.000,00	3.300.000,00	0,96 %	
Funkcija: 0490	Ekonomski poslovi koji nisu drugdje svrstani					
aktivnost: A1043-03	Subvencija Zračna luka Zadar	787.500,00	0,00	787.500,00	0,23 %	100,00
351	SUBVENCIJE TRGO.DRUŠTVIMA U JAVNOM SEKTORU 11	787.500,00	0,00	787.500,00	0,23 %	100,00
Funkcija: 0490	Ekonomski poslovi koji nisu drugdje svrstani					
aktivnost: A1043-04	Subvencija "TD Odvodnja" d.o.o.	1.800.000,00	0,00	1.800.000,00	0,52 %	100,00
381	TEKUĆE DONACIJE 11	1.800.000,00	0,00	1.800.000,00	0,52 %	100,00
Funkcija: 0490	Ekonomski poslovi koji nisu drugdje svrstani					
aktivnost: A1043-05	ŠC Višnjik d.o.o.	8.432.803,00	500.000,00	8.932.803,00	2,60 %	105,93
381	TEKUĆE DONACIJE 11	8.432.803,00	500.000,00	8.932.803,00	2,60 %	105,93
Funkcija: 0490	Ekonomski poslovi koji nisu drugdje svrstani					
aktivnost: A1043-06	Poduzetnički inkubator	400.568,00	0,00	400.568,00	0,12 %	100,00
381	TEKUĆE DONACIJE 11	400.568,00	0,00	400.568,00	0,12 %	100,00
Funkcija: 0490	Ekonomski poslovi koji nisu drugdje svrstani					
aktivnost: A1043-07	"TD Nasadi"d.o.o.	950.000,00	0,00	950.000,00	0,28 %	100,00
381	TEKUĆE DONACIJE 11	950.000,00	0,00	950.000,00	0,28 %	100,00
Funkcija: 0490	Ekonomski poslovi koji nisu drugdje svrstani					
aktivnost: A1043-09	"Eko"d.o.o.	510.000,00	0,00	510.000,00	0,15 %	100,00
381	TEKUĆE DONACIJE 11	510.000,00	0,00	510.000,00	0,15 %	100,00
Glava: 090-02	ZAŠTITA OD POŽARA	20.318.685,00	-355.462,00	19.963.223,00	5,80 %	98,25
glavni program: G70 Gospodarstvo i protupožarna zaštita		1.340.000,00	0,00	1.340.000,00	0,39 %	100,00
Program: 1045	Financiranje Vatrogasne zajednice Grada Zadra	1.340.000,00	0,00	1.340.000,00	0,39 %	100,00
Funkcija: 0320	Usluge protupožarne zaštite					
aktivnost: A1045-01	Redovna djelatnost Vatrogasne zajednice Grada Zadra	1.340.000,00	0,00	1.340.000,00	0,39 %	100,00
321	NAKNADE TROŠKOVA ZAPOSLENIMA 11	10.000,00	0,00	10.000,00	0,00 %	100,00
323	RASHODI ZA USLUGE 11	330.000,00	0,00	330.000,00	0,10 %	100,00
381	TEKUĆE DONACIJE 11	1.000.000,00	0,00	1.000.000,00	0,29 %	100,00

GRAD ZADAR DRUGE IZMJENE I DOPUNE PRORAČUNA ZA 2012. GODINU

UKUPNI RASHODI - POSEBNI DIO

		izvori financiranja		Prve izmjene i dopune	Povećanje - smanjenje	Druge izmjene i dopune	Struktura	Indeks
Razdjel:	090	UPRAVNI ODJEL ZA GOSPODARSTVO		50.672.606,00	-1.802.927,00	48.869.679,00	14,21 %	96,44
Glava:	090-02	ZAŠTITA OD POŽARA		20.318.685,00	-355.462,00	19.963.223,00	5,80 %	98,25
<i>korisnik: 090-02-36022 JAVNA VATROGASNA POSTROJBA GRADA ZADRA</i>				18.978.685,00	-355.462,00	18.623.223,00	5,41 %	98,13
<i>glavni program: G70 Gospodarstvo i protupožarna zaštita</i>				18.978.685,00	-355.462,00	18.623.223,00	5,41 %	98,13
Program:	1046	Program zaštite od požara		18.978.685,00	-355.462,00	18.623.223,00	5,41 %	98,13
Funkcija: 0320 Usluge protupožarne zaštite								
aktivnost: A1046-01 Rashodi za zaposlene				11.977.550,00	0,00	11.977.550,00	3,48 %	100,00
311	PLAĆE	11 51		9.065.723,43	0,00	9.065.723,43	2,64 %	100,00
312	OSTALI RASHODI ZA ZAPOSLENE	11 51		521.998,18	0,00	521.998,18	0,15 %	100,00
313	DOPRINOSI NA PLAĆE	11		2.389.828,39	0,00	2.389.828,39	0,69 %	100,00
Funkcija: 0320 Usluge protupožarne zaštite								
aktivnost: A1046-02 Materijalni rashodi				2.062.685,00	111,00	2.062.796,00	0,60 %	100,01
321	NAKNADE TROŠKOVA ZAPOSLENIMA	51		463.150,00	14.836,00	477.986,00	0,14 %	103,20
322	RASHODI ZA MATERIJAL I ENERGIJU	51		1.089.535,00	35.275,00	1.124.810,00	0,33 %	103,24
323	RASHODI ZA USLUGE	51		430.000,00	-40.000,00	390.000,00	0,11 %	90,70
329	OSTALI NESPOMENUTI RASHODI POSLOVANJA	51		80.000,00	-10.000,00	70.000,00	0,02 %	87,50
Funkcija: 0320 Usluge protupožarne zaštite								
aktivnost: A1046-03 Financijski rashodi				51.000,00	-111,00	50.889,00	0,01 %	99,78
343	OSTALI FINANCIJSKI RASHODI	51		51.000,00	-111,00	50.889,00	0,01 %	99,78
Funkcija: 0320 Usluge protupožarne zaštite								
aktivnost: A1046-04 Financiranje Javne vatrogasne postrojbe -izvanstandard				4.887.450,00	-355.462,00	4.531.988,00	1,32 %	92,73
311	PLAĆE	43		3.699.292,84	-324.557,84	3.374.735,00	0,98 %	91,23
312	OSTALI RASHODI ZA ZAPOSLENE	43		213.001,82	226.218,18	439.220,00	0,13 %	206,20
313	DOPRINOSI NA PLAĆE	43		975.155,34	-383.884,34	591.271,00	0,17 %	60,63
321	NAKNADE TROŠKOVA ZAPOSLENIMA	11		0,00	2.635,00	2.635,00	0,00 %	
322	RASHODI ZA MATERIJAL I ENERGIJU	11		0,00	4.127,00	4.127,00	0,00 %	
422	POSTROJENJA I OPREMA	51		0,00	120.000,00	120.000,00	0,03 %	
Glava:	090-03	ZAŠTITA I SPAŠAVANJE		161.500,00	-111.500,00	50.000,00	0,01 %	30,96
<i>glavni program: G70 Gospodarstvo i protupožarna zaštita</i>				161.500,00	-111.500,00	50.000,00	0,01 %	30,96
Program:	1048	Program zaštite i spašavanja		161.500,00	-111.500,00	50.000,00	0,01 %	30,96
Funkcija: 0620 Razvoj zajednice								
aktivnost: A1048-01 Opremanje postrojbi za zaštitu i spašavanje				161.500,00	-111.500,00	50.000,00	0,01 %	30,96
323	RASHODI ZA USLUGE	11		61.500,00	-61.500,00	0,00	0,00 %	0,00
422	POSTROJENJA I OPREMA	11		100.000,00	-50.000,00	50.000,00	0,01 %	50,00
Glava:	090-04	INFORMATIZACIJA GRADSKJE UPRAVE		1.788.462,00	-521.424,00	1.267.038,00	0,37 %	70,85
<i>glavni program: G10 Politički sustav i administracija Grada</i>				1.788.462,00	-521.424,00	1.267.038,00	0,37 %	70,85
Program:	1049	Program informatizacije Gradske uprave		1.788.462,00	-521.424,00	1.267.038,00	0,37 %	70,85
Funkcija: 0490 Ekonomski poslovi koji nisu drugdje svrstani								
kapitalni projekt: K1049-01 Ulaganje u informatizaciju				1.788.462,00	-521.424,00	1.267.038,00	0,37 %	70,85
321	NAKNADE TROŠKOVA ZAPOSLENIMA	11		135.000,00	-14.000,00	121.000,00	0,04 %	89,63
323	RASHODI ZA USLUGE	11		547.081,00	-92.892,00	454.189,00	0,13 %	83,02
422	POSTROJENJA I OPREMA	11		540.881,00	-207.132,00	333.749,00	0,10 %	61,70
426	NEMATERIJALNA PROIZVEDENA IMOVINA	11		565.500,00	-207.400,00	358.100,00	0,10 %	63,32

GRAD ZADAR DRUGE IZMJENE I DOPUNE PRORAČUNA ZA 2012. GODINU

UKUPNI RASHODI - POSEBNI DIO

				Prve izmjene i dopune	Povećanje - smanjenje	Druge izmjene i dopune	Struktura	Indeks
izvori financiranja								
Razdjel:	090	UPRAVNI ODJEL ZA GOSPODARSTVO		50.672.606,00	-1.802.927,00	48.869.679,00	14,21 %	96,44
Glava:	090-05	EU FONDOVI		20.000,00	-20.000,00	0,00	0,00 %	0,00
<i>glavni program: G70 Gospodarstvo i protupožarna zaštita</i>				20.000,00	-20.000,00	0,00	0,00 %	0,00
Program:	1054	Program sufinanciranja projekata iz fondova EU		20.000,00	-20.000,00	0,00	0,00 %	0,00
Funkcija:	0620	Razvoj zajednice						
aktivnost:	A1054-01	Aktivnosti uz financiranje projekata iz EU fondova		20.000,00	-20.000,00	0,00	0,00 %	0,00
329	OSTALI NESPOMENUTI RASHODI POSLOVANJA	11		20.000,00	-20.000,00	0,00	0,00 %	0,00
Razdjel:	100	UPRAVNI ODJEL ZA POLJOPRIVREDU I RAZVITAK OTOKA		2.300.000,00	0,00	2.300.000,00	0,67 %	100,00
Glava:	100-01	POLJOPRIVREDA		2.300.000,00	0,00	2.300.000,00	0,67 %	100,00
<i>glavni program: G80 Poljoprivreda i otoci</i>				2.300.000,00	0,00	2.300.000,00	0,67 %	100,00
Program:	1050	Program poticanja poljoprivrede, ribarstva i ruralnog razvoja		2.300.000,00	0,00	2.300.000,00	0,67 %	100,00
Funkcija:	0421	Poljoprivreda						
aktivnost:	A1050-01	Subvencioniranje zadruga i udruga iz poljoprivredne djelatnosti		695.000,00	50.000,00	745.000,00	0,22 %	107,19
352	SUBVENCIJE TRGO.DRU.,POLJOPR,OBRT.IZVAN JS	11 43 51		650.000,00	50.000,00	700.000,00	0,20 %	107,69
363	POMOĆI UNUTAR OPĆEG PRORAČUNA	11		45.000,00	0,00	45.000,00	0,01 %	100,00
Funkcija:	0490	Ekonomski poslovi koji nisu drugdje svrstani						
aktivnost:	A1050-02	Održavanje protupožarnih, poljskih i šumskih puteva		785.000,00	-20.000,00	765.000,00	0,22 %	97,45
323	RASHODI ZA USLUGE	51		785.000,00	-20.000,00	765.000,00	0,22 %	97,45
Funkcija:	0620	Razvoj zajednice						
aktivnost:	A1050-03	Aktivnosti vezane za ruralni razvoj (otoci)		820.000,00	-30.000,00	790.000,00	0,23 %	96,34
322	RASHODI ZA MATERIJAL I ENERGIJU	11		150.000,00	-30.000,00	120.000,00	0,03 %	80,00
386	KAPITALNE POMOĆI	11 51		330.000,00	0,00	330.000,00	0,10 %	100,00
421	GRAĐEVINSKI OBJEKTI	11		340.000,00	0,00	340.000,00	0,10 %	100,00
Razdjel:	110	UPRAVNI ODJEL ZA KOMUNALNE DJELATNOSTI		45.800.000,00	80.000,00	45.880.000,00	13,34 %	100,17
Glava:	110-01	KOMUNALNE DJELATNOSTI		43.920.000,00	0,00	43.920.000,00	12,77 %	100,00
<i>glavni program: G90 Komunalno održavanje</i>				43.920.000,00	0,00	43.920.000,00	12,77 %	100,00
Program:	1052	Program komunalnog održavanja		43.920.000,00	0,00	43.920.000,00	12,77 %	100,00
Funkcija:	0520	Gospodarenje otpadnim vodama						
aktivnost:	A1052-01	Odvodnja atmosferskih voda		3.200.000,00	0,00	3.200.000,00	0,93 %	100,00
323	RASHODI ZA USLUGE	43		3.200.000,00	0,00	3.200.000,00	0,93 %	100,00
Funkcija:	0530	Smanjenje zagađivanja						
aktivnost:	A1052-02	Održavanje čistoće javnih površina		8.900.000,00	0,00	8.900.000,00	2,59 %	100,00
323	RASHODI ZA USLUGE	43 53		8.900.000,00	0,00	8.900.000,00	2,59 %	100,00
Funkcija:	0620	Razvoj zajednice						
aktivnost:	A1052-03	Održavanje javnih zelenih površina		8.500.000,00	0,00	8.500.000,00	2,47 %	100,00
323	RASHODI ZA USLUGE	43		8.500.000,00	0,00	8.500.000,00	2,47 %	100,00
Funkcija:	0620	Razvoj zajednice						
aktivnost:	A1052-04	Održavanje nerazvrstanih cesta		10.020.000,00	0,00	10.020.000,00	2,91 %	100,00
323	RASHODI ZA USLUGE	11 43		10.020.000,00	0,00	10.020.000,00	2,91 %	100,00
Funkcija:	0620	Razvoj zajednice						
aktivnost:	A1052-05	Održavanje groblja		370.000,00	0,00	370.000,00	0,11 %	100,00
323	RASHODI ZA USLUGE	43		370.000,00	0,00	370.000,00	0,11 %	100,00

Razdjel: 110	UPRAVNI ODJEL ZA KOMUNALNE DJELATNOSTI	45.800.000,00	80.000,00	45.880.000,00	13,34 %	100,17
Glava: 110-01	KOMUNALNE DJELATNOSTI	43.920.000,00	0,00	43.920.000,00	12,77 %	100,00
<i>glavni program: G90 Komunalno održavanje</i>		43.920.000,00	0,00	43.920.000,00	12,77 %	100,00
Program: 1052	Program komunalnog održavanja	43.920.000,00	0,00	43.920.000,00	12,77 %	100,00
Funkcija: 0620	Razvoj zajednice					
aktivnost: A1052-06	Održavanje javne rasvjete	9.800.000,00	0,00	9.800.000,00	2,85 %	100,00
323	RASHODI ZA USLUGE 43	9.800.000,00	0,00	9.800.000,00	2,85 %	100,00
Funkcija: 0620	Razvoj zajednice					
aktivnost: A1052-07	Održavanje gradskih bedema	150.000,00	0,00	150.000,00	0,04 %	100,00
323	RASHODI ZA USLUGE 43	150.000,00	0,00	150.000,00	0,04 %	100,00
Funkcija: 0620	Razvoj zajednice					
aktivnost: A1052-08	Božično uređenje grada	300.000,00	0,00	300.000,00	0,09 %	100,00
323	RASHODI ZA USLUGE 43	300.000,00	0,00	300.000,00	0,09 %	100,00
Funkcija: 0620	Razvoj zajednice					
aktivnost: A1052-09	Komunalne djelatnosti na javnom dobru	250.000,00	0,00	250.000,00	0,07 %	100,00
323	RASHODI ZA USLUGE 43	250.000,00	0,00	250.000,00	0,07 %	100,00
Funkcija: 0620	Razvoj zajednice					
aktivnost: A1052-10	Održavanje gradske opreme	2.400.000,00	0,00	2.400.000,00	0,70 %	100,00
323	RASHODI ZA USLUGE 43	2.400.000,00	0,00	2.400.000,00	0,70 %	100,00
Funkcija: 0620	Razvoj zajednice					
aktivnost: A1052-11	Izrada podloga, skica, idejnih rješenja na j.p.	30.000,00	0,00	30.000,00	0,01 %	100,00
323	RASHODI ZA USLUGE 43	30.000,00	0,00	30.000,00	0,01 %	100,00
Glava: 110-02	Ostale komunalne djelatnosti od lokalnog značaja	1.880.000,00	80.000,00	1.960.000,00	0,57 %	104,26
<i>glavni program: G90 Komunalno održavanje</i>		1.880.000,00	80.000,00	1.960.000,00	0,57 %	104,26
Program: 1053	Program ostalih komunalnih djelatnosti od lokalnog značaja	1.880.000,00	80.000,00	1.960.000,00	0,57 %	104,26
Funkcija: 0620	Razvoj zajednice					
aktivnost: A1053-01	Troškovi komunalnog redarstva	150.000,00	0,00	150.000,00	0,04 %	100,00
323	RASHODI ZA USLUGE 11	150.000,00	0,00	150.000,00	0,04 %	100,00
Funkcija: 0620	Razvoj zajednice					
aktivnost: A1053-02	Uklanjanje ruševina (komunalno redarstvo)	100.000,00	0,00	100.000,00	0,03 %	100,00
323	RASHODI ZA USLUGE 11	100.000,00	0,00	100.000,00	0,03 %	100,00
Funkcija: 0560	Poslovi i usluge zaštite okoliša koji nisu drugdje svrstani					
aktivnost: A1053-03	Djelatnost dezinfekcije,dezinsekcije i deratizacije	1.400.000,00	30.000,00	1.430.000,00	0,42 %	102,14
323	RASHODI ZA USLUGE 11	1.400.000,00	30.000,00	1.430.000,00	0,42 %	102,14
Funkcija: 0620	Razvoj zajednice					
aktivnost: A1053-04	Ostali nespomenuti rashodi od lokalnog značaja	230.000,00	50.000,00	280.000,00	0,08 %	121,74
329	OSTALI NESPOMENUTI RASHODI POSLOVANJA 11	230.000,00	50.000,00	280.000,00	0,08 %	121,74
Proračun ukupno:		352.028.011,00	-8.091.011,00	343.937.000,00	100,00 %	97,70

UKUPNI RASHODI I IZDACI

Rekapitulacija prema izvorima financiranja:

šifra	izvor financiranja	plan:	izmjena:	indeks:
11	Izvorni gradski prihodi	208.848.272,00	206.542.012,95	98,90
42	Prihodi od spomeničke rente	2.250.000,00	2.250.000,00	100,00
43	Ostali prihodi za posebne namjene	88.880.000,00	85.964.767,00	96,72
51	Tekuće pomoći	29.319.739,00	28.933.220,05	98,68
52	Kapitalne pomoći	11.000.000,00	11.000.000,00	100,00
53	Ostale pomoći	3.190.000,00	1.207.000,00	37,84
61	Donacije	40.000,00	240.000,00	600,00
71	Prihodi od prodaje neproizvedene imovine	3.000.000,00	3.000.000,00	100,00
72	Prihodi od prodaje dugotr. imovine	5.500.000,00	4.800.000,00	87,27
	ukupno:	352.028.011,00	343.937.000,00	97,70

GRAD ZADAR DRUGE IZMJENE I DOPUNE PRORAČUNA ZA 2012. GODINU I PROJEKCIJE ZA 2013. I 2014. GODINU

UKUPNI PRIHODI I PRIMITCI		izvori financiranja:	Prve izmjene i dopune	Povećanje - smanjenje	Druge izmjene i dopune	Struktura % :	Indeks	Plan 2013 godina	Plan 2014 godina
61	PRIHODI OD POREZA	11	0,00	0,00	0,00	0,00			
611	POREZ I PRIREZ NA DOHODAK	11	137.343.514,53	417.103,00	137.760.617,53	40,05	100,30		
613	POREZINA IMOVINU	11	16.300.000,00	-1.000.000,00	15.300.000,00	4,45	93,87		
614	POREZINA ROBU I USLUGE	11	7.400.000,00	100.000,00	7.500.000,00	2,18	101,35		
616	OSTALI PRIHODI OD POREZA	11	70.000,00	-60.000,00	10.000,00	0,00	14,29		
61	PRIHODI OD POREZA		161.113.514,53	-542.897,00	160.570.617,53	46,69	99,66	174.137.007,00	174.000.000,00
63	POMOĆI IZ INOZEM. I OD SUBJEK. UNUTAR OPĆE DRŽA	51,11,52,53	0,00	0,00	0,00	0,00			
633	POMOĆI IZ PRORAČUNA	51,11,52	23.779.470,00	30.584,05	23.810.054,05	6,92	100,13		
634	POMOĆI OD OSTALIH SUBJEKATA UNUTAR OPĆEG PROR.	11,53	3.190.000,00	-1.983.000,00	1.207.000,00	0,35	37,84		
635	POMOĆI IZRANANJA ZA DECENTRALIZ.FUNKCIJE	11,51	16.540.269,00	-417.103,00	16.123.166,00	4,69	97,48		
63	POMOĆI IZ INOZEM. I OD SUBJEK. UNUTAR OPĆE DRŽA		43.509.739,00	-2.369.518,95	41.140.220,05	11,96	94,55	42.907.075,00	46.276.000,00
64	PRIHODI OD IMOVINE	11,43,42	0,00	0,00	0,00	0,00			
641	PRIHODI OD FINACIJSKE IMOVINE	11	6.330.329,83	-45.431,05	6.284.898,78	1,83	99,28		
642	PRIHODI OD NEFINACIJSKE IMOVINE	11,43,42	35.165.000,00	160.000,00	35.325.000,00	10,27	100,45		
64	PRIHODI OD IMOVINE		41.495.329,83	114.568,95	41.609.898,78	12,10	100,28	41.810.000,00	48.000.000,00
65	PRIHODI OD ADMIN.PRISTOJBI I PO SEB.PROPISIM	11,43	0,00	0,00	0,00	0,00			
651	UPRAVNE I ADMINISTRATIVNE PRISTOJBE	11,43	5.960.000,00	20.000,00	5.980.000,00	1,74	100,34		
652	PRIHODI PO POSEBNIM PROPISIMA	11,43	9.459.427,64	-1.843.164,00	7.616.263,64	2,21	80,52		
653	KOMUNALNI DOPRINOSI I NAKNADE	11,43	80.500.000,00	-2.250.000,00	78.250.000,00	22,75	97,20		
65	PRIHODI OD ADMIN.PRISTOJBI I PO SEB.PROPISIM		95.919.427,64	-4.073.164,00	91.846.263,64	26,70	95,75	94.900.000,00	97.000.000,00
66	PRIH. OD PRODAJE PROIZV. ROBE I USLUGA.DONACIJA	11,61	0,00	0,00	0,00	0,00			
663	DONACIJE OD PRAVNIH I FIZ.OSOBA IZVAN OPĆ.PROR	11,61	40.000,00	200.000,00	240.000,00	0,07	600,00		
66	PRIH. OD PRODAJE PROIZV. ROBE I USLUGA.DONACIJA		40.000,00	200.000,00	240.000,00	0,07	600,00	1.000.000,00	0,00
68	KAZNE, UPRAVNE MJERE I OSTALI PRIHODI	11	0,00	0,00	0,00	0,00			
681	Kazne i upravne mjere	11	150.000,00	-130.000,00	20.000,00	0,01	13,33		
683	Ostali prihodi	11	1.100.000,00	-500.000,00	600.000,00	0,17	54,55		
68	KAZNE, UPRAVNE MJERE I OSTALI PRIHODI		1.250.000,00	-630.000,00	620.000,00	0,18	49,60	1.150.000,00	1.300.000,00
Klasa: 6	PRIHODI POSLOVANJA		343.328.011,00	-7.301.011,00	336.027.000,00	97,70	97,87	355.904.082,00	366.576.000,00
71	PRIHODI OD PRODAJE NEPROIZVEDENE DUGO. IMOVINE	11,71	0,00	0,00	0,00	0,00			
711	Prih. od prodaje mater.imovine-priv. bog.	11,71	3.000.000,00	0,00	3.000.000,00	0,87	100,00		
71	PRIHODI OD PRODAJE NEPROIZVEDENE DUGO. IMOVINE		3.000.000,00	0,00	3.000.000,00	0,87	100,00	4.000.000,00	4.000.000,00

GRAD ZADAR DRUGE IZMJENE I DOPUNE PRORAČUNA ZA 2012. GODINU I PROJEKCIJE ZA 2013. I 2014. GODINU

UKUPNI PRIHODI I PRIMITCI

	izvori financiranja:	Prve izmjenjane i dopune	Povećanje - smanjenje	Druge izmjenjane i dopune	Struktura % :	Indeks	Plan 2013 godina	Plan 2014 godina
72	PRIHODI OD PRODAJE PROIZVEDENE DUG.IMOVINE	11,72	0,00	0,00	0,00			
721	Prihodi od prodaje grad. objekata	11,72	-700.000,00	4.800.000,00	1,40	87,27		
72	PRIHODI OD PRODAJE PROIZVEDENE DUG.IMOVINE		-700.000,00	4.800.000,00	1,40	87,27	3.500.000,00	3.000.000,00
Klasa: 7	PRIHODI OD PRODAJE NEFINANCIJSKE IMOVINE		-700.000,00	7.800.000,00	2,27	91,76	7.500.000,00	7.000.000,00
81	Primljene otplate(povrati)glavnice danih zajmo	11	0,00	0,00	0,00			
812	PRIMICI-POVRATI GL.ZAJMOVA NEPROF.ORG.	11	-90.000,00	110.000,00	0,03	55,00		
81	Primljene otplate(povrati)glavnice danih zajmo		-90.000,00	110.000,00	0,03	55,00	254.000,00	254.000,00
Klasa: 8	PRIMICI OD FINANCIJSKE IMOVINE I ZADUŽIVANJA		-90.000,00	110.000,00	0,03	55,00	254.000,00	254.000,00
Ukupno:			-8.091.011,00	343.937.000,00	100,00	97,70	363.658.082,00	373.830.000,00

UKUPNI PRIHODI I PRIMITCI

Rekapitulacija prema izvorima financiranja:

šifra	izvor financiranja	plan:	izmjena:	indeks:
11	Izvorni gradski prihodi	208.848.272,00	206.542.012,95	98,90
42	Prihodi od spomeničke rente	2.250.000,00	2.250.000,00	100,00
43	Ostali prihodi za posebne namjene	88.880.000,00	85.964.767,00	96,72
51	Tekuće pomoći	29.319.739,00	28.933.220,05	98,68
52	Kapitalne pomoći	11.000.000,00	11.000.000,00	100,00
53	Ostale pomoći	3.190.000,00	1.207.000,00	37,84
61	Donacije	40.000,00	240.000,00	600,00
71	Prihodi od prodaje neproizvedene imovine	3.000.000,00	3.000.000,00	100,00
72	Prihodi od prodaje dugotr. imovine	5.500.000,00	4.800.000,00	87,27
	ukupno:	352.028.011,00	343.937.000,00	97,70

GRAD ZADAR DRUGE IZMJENE I DOPUNE PRORAČUNA ZA 2012. GODINU I PROJEKCIJE ZA 2013. I 2014. GODINU

UKUPNI RASHODI - OPĆI DIO	izvori financiranja		Prve izmjenjene i dopune	Povećanje - smanjenje	Druge izmjenjene i dopune	Struktura	Indeks	Plan 2013. god.	Plan 2014. god.
	11 42,43 51,53	11 43 51							
3 RASHODI POSLOVANJA	11 42,43 51,53		253.920.048,00	-1.940.451,91	251.979.596,09	73,26 %	99,24	264.219.889,00	265.750.367,00
31 RASHODI ZA ZAPOSLENE	11 43 51		74.457.012,00	-1.518.799,00	72.938.213,00	21,21 %	97,96	76.635.211,00	77.193.336,00
311 PLAĆE	11 43 51		60.973.460,27	-1.015.502,84	59.957.957,43	17,43 %	98,33		
312 OSTALI RASHODI ZA ZAPOSLENE	11 43 51		2.145.081,00	92.143,18	2.237.224,18	0,65 %	104,30		
313 DOPRINOSI NA PLAĆE	11 43 51		11.338.470,73	-595.439,34	10.743.031,39	3,12 %	94,75		
32 MATERIJALNI RASHODI	11 42,43 51,53		83.438.951,00	747.663,00	84.186.614,00	24,48 %	100,90	87.192.352,00	84.862.231,00
321 NAKNADE TROŠKOVA ZAPOSLENIMA	11 51		3.247.838,00	-39.078,00	3.208.760,00	0,93 %	98,80		
322 RASHODI ZA MATERIJAL I ENERGIJU	11 51		9.970.347,00	110.502,00	10.080.849,00	2,93 %	101,11		
323 RASHODI ZA USLUGE	11 42,43 51,53		64.515.746,00	224.696,00	64.740.442,00	18,82 %	100,35		
324 NAKNADE TROŠKOVA OSOBAMA IZVAN RADNOG ODNOSA	11		10.000,00	0,00	10.000,00	0,00 %	100,00		
329 OSTALI NESPOMENUTI RASHODI POSLOVANJA	11 51		5.695.020,00	451.543,00	6.146.563,00	1,79 %	107,93		
34 FINANCIJSKI RASHODI	11 51		4.881.400,00	-138.963,91	4.742.436,09	1,38 %	97,15	4.123.700,00	3.343.600,00
342 KAMATE ZA PRIMLJENE KREDITE I ZAJMOVJE	11		4.155.000,00	-160.552,91	3.994.447,09	1,16 %	96,14		
343 OSTALI FINANCIJSKI RASHODI	11 51		726.400,00	21.589,00	747.989,00	0,22 %	102,97		
35 SUBVENCije	11 43 51		14.177.500,00	-2.963.757,00	11.213.743,00	3,26 %	79,10	12.985.000,00	14.150.000,00
351 SUBVENCije TRGO DRUŠTVIMA U JAVNOM SEKTORU	11 51		13.487.500,00	-3.300.000,00	10.187.500,00	2,96 %	75,53		
352 SUBVENCije TRGO DRU., POLJOPR. OBRT. IZVAN JS	11 43 51		690.000,00	336.243,00	1.026.243,00	0,30 %	148,73		
36 POMOĆI DANE U INOZEMSTVO I UNUTAR OPĆEG PRORAČ	11 51		2.128.088,00	-116.788,00	2.011.300,00	0,58 %	94,51	3.440.000,00	1.780.000,00
363 POMOĆI UNUTAR OPĆEG PRORAČUNA	11 51		2.128.088,00	-116.788,00	2.011.300,00	0,58 %	94,51		
37 NAKNADE GRAĐA I KUĆAN OD OSIGURA. I DR. NAKNADE	11 53		3.530.000,00	150.000,00	3.680.000,00	1,07 %	104,25	3.290.000,00	4.130.000,00
372 OSTALE NAKNADE GRAĐA I KUĆAN. IZ PRORAČUNA	11 53		3.530.000,00	150.000,00	3.680.000,00	1,07 %	104,25		
38 OSTALI RASHODI	11 42,43 51,53		71.307.097,00	1.900.193,00	73.207.290,00	21,29 %	102,66	76.553.626,00	80.291.200,00
381 TEKUĆE DONACIJE	11 42 51		61.130.771,00	580.193,00	61.710.964,00	17,94 %	100,95		
382 KAPITALNE DONACIJE	11 42 51		1.371.326,00	0,00	1.371.326,00	0,40 %	100,00		
383 KAZNE, PENALI I NAKNADE ŠTETE	11		3.185.000,00	0,00	3.185.000,00	0,93 %	100,00		
385 PRORAČUNSKA PRIČUVA	11		150.000,00	0,00	150.000,00	0,04 %	100,00		
386 KAPITALNE POMOĆI	11 43 53,51		5.470.000,00	1.320.000,00	6.790.000,00	1,97 %	124,13		

UKUPNI RASHODI - OPĆI DIO

	izvori financiranja		Prve izmjenjene i dopune	Povećanje - smanjenje	Druge izmjenjene i dopune	Struktura		Indeks	
	11 43,42 51,53,52 61 71,72	11 43 51 72,71				Plan 2013. god.	Plan 2014. god.		
4 RASHODI ZA NABAVU NEFINANCIJSKE IMOVINE	11 43,42 51,53,52 61 71,72	11 43 51 72,71	80.642.963,00	-5.554.528,00	75.088.435,00	21,83 %	93,11	83.288.193,00	70.534.400,00
41 RASHODI ZA NABAVU NEPROIZVEDENE DUGO. IMOVINE	11 43 51 72,71	11 43 51 72,71	27.036.400,00	433.004,00	27.469.404,00	7,99 %	101,60	20.120.000,00	16.550.000,00
411 MATERIJALNA IMOVINA - PRIRODNA BOGATSTVA	11 43 51 72,71	11 43 51 72,71	20.100.000,00	-403.996,00	19.696.004,00	5,73 %	97,99		
412 NEMATERIJALNA IMOVINA	11 43 51 72,71	11 43 51 72,71	6.936.400,00	837.000,00	7.773.400,00	2,26 %	112,07		
42 RASHODI ZA NABAVU PROIZVEDENE DUGOTRAJ. IMOVINE	11 43,42 51,53,52 61 72,71	11 43,42 51,53,52 61 72,71	49.875.381,00	-5.657.032,00	44.218.349,00	12,86 %	88,66	60.568.193,00	52.156.400,00
421 GRADEVINSKI OBJEKTI	11 43,42 53,52 61 72,71	11 43,42 53,52 61 72,71	46.729.000,00	-5.379.000,00	41.350.000,00	12,02 %	88,49		
422 POSTROJENJA I OPREMA	11 51	11 51	1.570.881,00	119.368,00	1.690.249,00	0,49 %	107,60		
423 PRIJEVOZNA SREDSTVA	11 51	11 51	260.000,00	60.000,00	320.000,00	0,09 %	123,08		
426 NEMATERIJALNA PROIZVEDENA IMOVINA	11 43	11 43	1.315.500,00	-457.400,00	858.100,00	0,25 %	65,23		
45 RASHODI ZA DODATNA ULAGANJA NA NEFINAN. IMOV.	11 51 71	11 51 71	3.731.182,00	-330.500,00	3.400.682,00	0,99 %	91,14	2.600.000,00	1.828.000,00
451 DODATNA ULAGANJA NA GRAD. OBJEKTIMA	11 51 71	11 51 71	3.471.182,00	-286.700,00	3.184.482,00	0,93 %	91,74		
452 DODATNA ULAGANJA NA POSTROJENJIMA I OPREMI	51	51	260.000,00	-43.800,00	216.200,00	0,06 %	83,15		
5 IZDACI ZA FINANCIJSKU IMOVINU I OTPLATE ZAJMOV	11 51	11 51	17.465.000,00	-596.031,09	16.868.968,91	4,90 %	96,59	16.150.000,00	20.950.000,00
51 IZDACI ZA DANE ZAJMOVE	11 51	11 51	2.590.000,00	-410.000,00	2.180.000,00	0,63 %	84,17	2.200.000,00	2.200.000,00
512 DANI ZAJMOVNI NEPROFLORGA. GRADA I KUĆANSTVIMA	51	51	2.170.000,00	10.000,00	2.180.000,00	0,63 %	100,46		
516 IZDACI ZA DANE ZAJMOVE TRGO. DR. I OBRT. IZVAN JS	11	11	420.000,00	-420.000,00	0,00	0,00 %	0,00		
53 IZDACI ZA DIONICE I UDJELE U GLAVNICI	11	11	1.000.000,00	0,00	1.000.000,00	0,29 %	100,00	0,00	0,00
534 Dionice i udjeli u glav. trg. društava izvan JS	11	11	1.000.000,00	0,00	1.000.000,00	0,29 %	100,00		
54 IZDACI ZA OTPLATU GLAVNI. PRIMLJE. KREDITA I ZAJ	11	11	13.875.000,00	-186.031,09	13.688.968,91	3,98 %	98,66	13.950.000,00	18.750.000,00
544 OTPLA. GLA. KREDIOD KRE. I FIN. INST. IZVAN JS	11	11	13.875.000,00	-186.031,09	13.688.968,91	3,98 %	98,66		
Proračun ukupno:			352.028.011,00	-8.091.011,00	343.937.000,00	100,00 %	97,70	363.658.082,00	357.234.767,00

UKUPNI RASHODI I IZDACI

Rekapitulacija prema izvorima financiranja:

šifra	izvor financiranja	plan:	izmjena:	indeks:
11	Izvorni gradski prihodi	208.848.272,00	206.542.012,95	98,90
42	Prihodi od spomeničke rente	2.250.000,00	2.250.000,00	100,00
43	Ostali prihodi za posebne namjene	88.880.000,00	85.964.767,00	96,72
51	Tekuće pomoći	29.319.739,00	28.933.220,05	98,68
52	Kapitalne pomoći	11.000.000,00	11.000.000,00	100,00
53	Ostale pomoći	3.190.000,00	1.207.000,00	37,84
61	Donacije	40.000,00	240.000,00	600,00
71	Prihodi od prodaje neproizvedene imovine	3.000.000,00	3.000.000,00	100,00
72	Prihodi od prodaje dugotr. imovine	5.500.000,00	4.800.000,00	87,27
	ukupno:	352.028.011,00	343.937.000,00	97,70

GRAD ZADAR DRUGE IZMJENE I DOPUNE PRORAČUNA ZA 2012. GODINU I PROJEKCIJE ZA 2013. I 2014. GODINU

UKUPNI RASHODI - POSEBNI DIO

Razdjel: 010	PREDSTAVNIČKA I IZVRŠNA TIJELA	Prve izmijene i dopune	Povećanje - smanjenje	Druge izmijene i dopune	Struktura		Plan 2013. - god.	Plan 2014. - god.
					izvori financiranja	Indeks		
Glava: 010-01	Djelatnost Gradskog vijeća	20.835.000,00	-374.725,00	20.460.275,00	5,95 %	98,20	19.125.000,00	23.380.900,00
<i>glavni program: G10 Politički sustav i administracija Grada</i>								
Program: 1001	Materijalni i ostali rashodi Gradskog vijeća	1.655.000,00	-37.206,00	1.617.794,00	0,47 %	97,75	1.625.000,00	1.655.000,00
Funkcija: 0111 Izvršna i zakonodavna tijela								
aktivnost: A1001-01 Materijalni i ostali rashodi								
32	MATERIJALNI RASHODI	1.130.000,00	-37.206,00	1.092.794,00	0,32 %	96,71	1.100.000,00	1.130.000,00
323	RASHODI ZA USLUGE	350.000,00	-20.000,00	330.000,00	0,10 %	94,29		
324	NAKNADE TROŠKOVA OSOBAMA IZVAN RADNOG ODNOSA	10.000,00	0,00	10.000,00	0,00 %	100,00		
329	OSTALI NESPOMENUTI RASHODI POSLOVANJA	770.000,00	-17.206,00	752.794,00	0,22 %	97,77		
38	OSTALI RASHODI	525.000,00	0,00	525.000,00	0,15 %	100,00	525.000,00	525.000,00
381	TEKUĆE DONACIJE	525.000,00	0,00	525.000,00	0,15 %	100,00		
Program: 1002	Obilježavanje dana Grada i ostale obiljetnice	150.000,00	9.065,00	159.065,00	0,05 %	106,04	150.000,00	150.000,00
Funkcija: 0111 Izvršna i zakonodavna tijela								
aktivnost: A1002-01 Ostali nespomenuti protokolarni rashodi								
32	MATERIJALNI RASHODI	150.000,00	9.065,00	159.065,00	0,05 %	106,04	150.000,00	150.000,00
329	OSTALI NESPOMENUTI RASHODI POSLOVANJA	150.000,00	9.065,00	159.065,00	0,05 %	106,04		
Program: 1003	Financiranje izgradnje sportskih objekata na Višnjiku	18.030.000,00	-346.584,00	17.683.416,00	5,14 %	98,08	17.350.000,00	21.575.900,00
Funkcija: 0112 Financijski i fiskalni poslovi								
aktivnost: A1003-03 Otplata kamate po kreditu								
34	FINANCIJSKI RASHODI	4.155.000,00	-160.552,91	3.994.447,09	1,16 %	96,14	3.400.000,00	2.825.900,00
342	KAMATE ZA PRIMLJENE KREDITE I ZAJMOVE	4.155.000,00	-160.552,91	3.994.447,09	1,16 %	96,14	3.400.000,00	2.825.900,00
Funkcija: 0112 Financijski i fiskalni poslovi								
kapitalni projekt: K1003-04 Otplata glavnice po kreditu								
54	IZDACI ZA OTPLATU GLAVNI PRIMLJENE KREDITA I ZAJMOVA	13.875.000,00	-186.031,09	13.688.968,91	3,98 %	98,66	13.950.000,00	18.750.000,00
544	OTPLATA GLAVNICE KREDITA I ZAJMOVA	13.875.000,00	-186.031,09	13.688.968,91	3,98 %	98,66	13.950.000,00	18.750.000,00

GRAD ZADAR DRUGE IZMJENE I DOPUNE PRORAČUNA ZA 2012. GODINU I PROJEKCIJE ZA 2013. I 2014. GODINU

UKUPNI RASHODI - POSEBNI DIO

Razdjel: 010	PREDSTAVNIČKA I IZVRŠNA TIJELO	Prve izmijene i dopune	Povećanje - smanjenje	Druge izmijene i dopune	Struktura		Plan 2013. god.	Plan 2014. god.
					izvori financiranja	Indeks		
Glava: 010-01	Djelatnost Gradskog vijeća	20.835.000,00	-374.725,00	20.460.275,00	5,95%	98,20	19.125.000,00	23.380.900,00
<i>glavni program: G10 Politički sustav i administracija Grada</i>								
Program: 1055	Ulaganje u dionice i udjele trgovačkih društava	1.000.000,00	0,00	1.000.000,00	0,29%	100,00	0,00	0,00
Funkcija: 0112 Financijski i fiskalni poslovi								
tekući projekt: T1055-01 Financijski izdaci ulaganja								
53	IZDACI ZA DIONICE I UDIJELE U GLAVNICI	1.000.000,00	0,00	1.000.000,00	0,29%	100,00	0,00	0,00
534	Dionice i udjeli u glav.trg.društava izvan JS	1.000.000,00	0,00	1.000.000,00	0,29%	100,00	0,00	0,00
Glava: 010-02	IZVRŠNO TIJELO (Gradonačelnik) I URED GRADONAČELNIKA	6.111.257,00	41.224,00	6.152.481,00	1,79%	100,67	1.729.917,00	927.500,00
<i>glavni program: G10 Politički sustav i administracija Grada</i>								
Program: 1004	Program rada Ureda Gradonačelnika	5.747.757,00	-19.153,00	5.728.604,00	1,67%	99,67	1.364.000,00	564.000,00
Funkcija: 0111 Izvršna i zakonodavna tijela								
aktivnost: A1004-01 Materijalni i ostali rashodi								
32	MATERIJALNI RASHODI	5.747.757,00	-19.153,00	5.728.604,00	1,67%	99,67	1.364.000,00	564.000,00
323	RASHODI ZA USLUGE	2.312.757,00	-19.153,00	2.293.604,00	0,67%	99,17	1.064.000,00	314.000,00
329	OSTALI NESPOMENUTI RASHODI POSLOVANJA	505.000,00	0,00	505.000,00	0,15%	100,00	0,00	0,00
38	OSTALI RASHODI	1.807.757,00	-19.153,00	1.788.604,00	0,52%	98,94	0,00	0,00
381	TEKUĆE DONACIJE	3.435.000,00	0,00	3.435.000,00	1,00%	100,00	300.000,00	250.000,00
383	KAZNE, PENALI I NAKNADE ŠTETE	100.000,00	0,00	100.000,00	0,03%	100,00	0,00	0,00
385	PRORAČUNSKA PRIČUVA	3.185.000,00	0,00	3.185.000,00	0,93%	100,00	0,00	0,00
Program: 1005	Nacionalne manjine	150.000,00	0,00	150.000,00	0,04%	100,00	365.917,00	363.500,00
Funkcija: 0111 Izvršna i zakonodavna tijela								
aktivnost: A1005-01 Rad nacionalnih manjina								
32	MATERIJALNI RASHODI	363.500,00	60.377,00	423.877,00	0,12%	116,61	365.917,00	363.500,00
321	NAKNADE TROŠKOVA ZAPOSLENIMA	85.000,00	26.504,00	111.504,00	0,03%	131,18	87.417,00	85.000,00
323	RASHODI ZA USLUGE	20.000,00	-19.284,00	716,00	0,00%	3,58	0,00	0,00
		65.000,00	45.788,00	110.788,00	0,03%	170,44		

GRAD ZADAR DRUGE IZMJENE I DOPUNE PRORAČUNA ZA 2012. GODINU I PROJEKCIJE ZA 2013. I 2014. GODINU

UKUPNI RASHODI - POSEBNI DIO

Razdjel: 010	PREDSTAVNIČKA I IZVRŠNA TJELO	Prve izmjene i dopune	Povećanje - smanjenje	Druge izmjene i dopune	Struktura		Plan 2013. god.	Plan 2014. god.
					izvori financiranja	Indeks		
		26.946.257,00	-333.501,00	26.612.756,00	7,74%	98,76	20.854.917,00	24.308.400,00
Glava: 010-02	IZVRŠNO TIJELO (Gradonačelnik) I URED GRADONAČELNIKA	6.111.257,00	41.224,00	6.152.481,00	1,79%	100,67	1.729.917,00	927.500,00
	<i>glavni program: G10 Politički sustav i administracija Grada</i>							
Program: 1005	Nacionalne manjine	363.500,00	60.377,00	423.877,00	0,12%	116,61	365.917,00	363.500,00
	Funkcija: 0111 Izvršna i zakonodavna tijela							
	aktivnost: A1005-01 Rad nacionalnih manjina	363.500,00	60.377,00	423.877,00	0,12%	116,61	365.917,00	363.500,00
38	OSTALI RASHODI	278.500,00	33.873,00	312.373,00	0,09%	112,16	278.500,00	278.500,00
381	TEKUĆE DONACIJE	278.500,00	33.873,00	312.373,00	0,09%	112,16		
Razdjel: 020	UPRAVNI ODJEL ZA GRADSKU SAMOUPRAVU I OPĆE POSLOVE	35.782.009,00	491.793,00	36.273.802,00	10,55%	101,37	35.432.600,00	32.056.733,00
Glava: 020-01	ZAJEDNIČKI RASHODI GRADSKJE UPRAVE	35.782.009,00	491.793,00	36.273.802,00	10,55%	101,37	35.432.600,00	32.056.733,00
	<i>glavni program: G10 Politički sustav i administracija Grada</i>							
Program: 1006	Rashodi Gradske uprave	33.476.427,00	478.573,00	33.955.000,00	9,87%	101,43	34.412.600,00	31.958.733,00
	Funkcija: 0111 Izvršna i zakonodavna tijela							
	aktivnost: A1006-01 Rashodi za zaposlene	22.924.000,00	-623.999,00	22.300.001,00	6,48%	97,28	23.111.600,00	23.238.000,00
31	RASHODI ZA ZAPOSLENE	22.924.000,00	-623.999,00	22.300.001,00	6,48%	97,28	23.111.600,00	23.238.000,00
311	PLAĆE	19.300.000,00	-240.000,00	19.060.000,00	5,54%	98,76		
312	OSTALI RASHODI ZA ZAPOSLENE	300.000,00	-120.000,00	180.000,00	0,05%	60,00		
313	DOPRINOSI NA PLAĆE	3.324.000,00	-263.999,00	3.060.001,00	0,89%	92,06		
	Funkcija: 0111 Izvršna i zakonodavna tijela							
	aktivnost: A1006-02 Materijalni rashodi	9.546.427,00	1.172.472,00	10.718.899,00	3,12%	112,28	10.295.000,00	8.120.733,00
32	MATERIJALNI RASHODI	9.546.427,00	1.172.472,00	10.718.899,00	3,12%	112,28	10.295.000,00	8.120.733,00
321	NAKNADE TROŠKOVA ZAPOSLENIMA	825.000,00	28.435,00	853.435,00	0,25%	103,45		
322	RASHODI ZA MATERIJAL I ENERGIJU	1.756.612,00	100.000,00	1.856.612,00	0,54%	105,69		
323	RASHODI ZA USLUGE	5.218.852,00	530.000,00	5.748.852,00	1,67%	110,16		
329	OSTALI NESPOMENUTI RASHODI POSLOVANJA	1.745.963,00	514.037,00	2.260.000,00	0,66%	129,44		

GRAD ZADAR DRUGE IZMJENE I DOPUNE PRORAČUNA ZA 2012. GODINU I PROJEKCIJE ZA 2013. I 2014. GODINU

UKUPNI RASHODI - POSEBNI DIO

	izvori financiranja		Povećanje - smanjenje	Druge izmijene i dopune	Struktura		Indeks	
	Prve izmijene i dopune	Plan 2013. - god.			Plan 2014. - god.			
Razdjel: 020 UPRAVNI ODJEL ZA GRADSKU SAMOUPRAVU I OPĆE POSLOVE	35.782.009,00	491.793,00	491.793,00	36.273.802,00	10,55 %	101,37	35.432.600,00	32.056.733,00
Glava: 020-01 ZAJEDNIČKI RASHODI GRADSKJE UPRAVE	35.782.009,00	491.793,00	491.793,00	36.273.802,00	10,55 %	101,37	35.432.600,00	32.056.733,00
<i>glavni program: G10 Politički sustav i administracija Grada</i>	35.782.009,00	491.793,00	491.793,00	36.273.802,00	10,55 %	101,37	35.432.600,00	32.056.733,00
Program: 1006 Rashodi Gradske uprave	33.476.427,00	478.573,00	478.573,00	33.955.000,00	9,87 %	101,43	34.412.600,00	31.958.733,00
Funkcija: 0112 Financijski i fiskalni poslovi								
aktivnost: A1006-03 Financijski rashodi	606.000,00	30.100,00	30.100,00	636.100,00	0,18 %	104,97	606.000,00	400.000,00
34 FINANCIJSKI RASHODI	606.000,00	30.100,00	30.100,00	636.100,00	0,18 %	104,97	606.000,00	400.000,00
343 OSTALI FINANCIJSKI RASHODI	606.000,00	30.100,00	30.100,00	636.100,00	0,18 %	104,97	606.000,00	400.000,00
Funkcija: 0133 Ostale opće usluge								
kapitalni projekt: K1006-04 Opremanje poslovnih prostorija	400.000,00	-100.000,00	-100.000,00	300.000,00	0,09 %	75,00	400.000,00	200.000,00
42 RASHODI ZA NABAVU PROIZVEDENE DUGOTRAJIMOVI NE	400.000,00	-100.000,00	-100.000,00	300.000,00	0,09 %	75,00	400.000,00	200.000,00
422 POSTROJENJA I OPREMA	250.000,00	-100.000,00	-100.000,00	150.000,00	0,04 %	60,00	250.000,00	100.000,00
426 NEMATERIJALNA PROIZVEDENA IMOVINA	150.000,00	0,00	0,00	150.000,00	0,04 %	100,00	150.000,00	100.000,00
Program: 1007 Rad vijeća mjesnih odbora	108.000,00	13.220,00	13.220,00	121.220,00	0,04 %	112,24	220.000,00	98.000,00
Funkcija: 0111 Izvršna i zakonodavna tijela								
aktivnost: A1007-01 Tekuće donacije u novcu	108.000,00	13.220,00	13.220,00	121.220,00	0,04 %	112,24	220.000,00	98.000,00
38 OSTALI RASHODI	108.000,00	13.220,00	13.220,00	121.220,00	0,04 %	112,24	220.000,00	98.000,00
381 TEKUĆE DONACIJE	108.000,00	13.220,00	13.220,00	121.220,00	0,04 %	112,24	220.000,00	98.000,00
Program: 1008 Dodatna ulaganja na objektima u MO	2.197.582,00	0,00	0,00	2.197.582,00	0,64 %	100,00	800.000,00	0,00
Funkcija: 0620 Razvoj zajednice								
kapitalni projekt: K1008-01 Dodatno ulaganje u MO Kožino	2.090.000,00	0,00	0,00	2.090.000,00	0,61 %	100,00	0,00	0,00
45 RASHODI ZA DODATNA ULAGANJA NA NEFINAN. IMOV.	2.090.000,00	0,00	0,00	2.090.000,00	0,61 %	100,00	0,00	0,00
451 DODATNA ULAGANJA NA GRAD.OBJEKTIMA	2.090.000,00	0,00	0,00	2.090.000,00	0,61 %	100,00	0,00	0,00
Funkcija: 0620 Razvoj zajednice								
kapitalni projekt: K1008-02 Dodatno ulaganje u MO Vidikovac	107.582,00	0,00	0,00	107.582,00	0,03 %	100,00	800.000,00	0,00
45 RASHODI ZA DODATNA ULAGANJA NA NEFINAN. IMOV.	107.582,00	0,00	0,00	107.582,00	0,03 %	100,00	800.000,00	0,00
451 DODATNA ULAGANJA NA GRAD.OBJEKTIMA	107.582,00	0,00	0,00	107.582,00	0,03 %	100,00	800.000,00	0,00

GRAD ZADAR DRUGE IZMJENE I DOPUNE PRORAČUNA ZA 2012. GODINU I PROJEKCIJE ZA 2013. I 2014. GODINU

UKUPNI RASHODI - POSEBNI DIO

Razdjel: 030	UPRAVNI ODJEL ZA ODGOJ I ŠKOLSTVO	Prve izmjenjene i dopune	Povećanje - smanjenje	Druge izmjenjene i dopune	Struktura		Plan 2013. god.	Plan 2014. god.
					izvori financiranja	Indeks		
Glava: 030-01	PREDŠKOLSKO OBRAZOVANJE	28.925.600,00	-230.100,00	28.695.500,00	8,34 %	99,20	31.461.800,00	31.436.000,00
<i>glavni program: G20 Predškolsko i obrazovanje</i>		8.694.000,00	23.600,00	8.717.600,00	2,53 %	100,27	9.000.000,00	9.100.000,00
Program: 1009		8.694.000,00	23.600,00	8.717.600,00	2,53 %	100,27	9.000.000,00	9.100.000,00
Funkcija: 0911								
Predškolsko obrazovanje								
aktivnost: A1009-01								
Financiranje privatnih vrtića								
38	OSTALI RASHODI	8.694.000,00	23.600,00	8.717.600,00	2,53 %	100,27	9.000.000,00	9.100.000,00
381	TEKUĆE DONACIJE	8.694.000,00	23.600,00	8.717.600,00	2,53 %	100,27	9.000.000,00	9.100.000,00
<i>korisnik: 030-01-36006 DJEČJI VRTIĆI RADOŠT</i>								
<i>glavni program: G20 Predškolsko i obrazovanje</i>		10.943.300,00	-255.300,00	10.688.000,00	3,11 %	97,67	12.052.700,00	11.886.000,00
10.943.300,00		-255.300,00		10.688.000,00	3,11 %	97,67	12.052.700,00	11.886.000,00
10.943.300,00		-255.300,00		10.688.000,00	3,11 %	97,67	12.052.700,00	11.886.000,00
Program: 1010		10.943.300,00	-255.300,00	10.688.000,00	3,11 %	97,67	12.052.700,00	11.886.000,00
Predškolski odgoj u vrtićima čiji je osnivač Grad Zadar								
Funkcija: 0911								
Predškolsko obrazovanje								
aktivnost: A1010-01								
Rashodi za usluge								
31	RASHODI ZA ZAPOSLENE	10.382.300,00	-255.300,00	10.127.000,00	2,94 %	97,54	11.766.700,00	11.600.000,00
311	PLAĆE	10.382.300,00	-255.300,00	10.127.000,00	2,94 %	97,54	11.766.700,00	11.600.000,00
312	OSTALI RASHODI ZA ZAPOSLENE	9.004.500,00	-284.500,00	8.720.000,00	2,54 %	96,84		
313	DOPRINOSI NA PLAĆE	0,00	0,00	0,00	0,00 %			
1.377.800,00		29.200,00		1.407.000,00	0,41 %	102,12		
Funkcija: 0911								
Predškolsko obrazovanje								
aktivnost: A1010-02								
Materijalni rashodi DV Radost								
32	MATERIJALNI RASHODI	445.000,00	0,00	445.000,00	0,13 %	100,00	176.000,00	176.000,00
321	NAKNADE TROŠKOVA ZAPOSLENIMA	445.000,00	0,00	445.000,00	0,13 %	100,00	176.000,00	176.000,00
Funkcija: 0911								
Predškolsko obrazovanje								
aktivnost: A1010-04								
Financiranje programa predšk. odgoja preko Ministarstva								
38	OSTALI RASHODI	116.000,00	0,00	116.000,00	0,03 %	100,00	110.000,00	110.000,00
381	TEKUĆE DONACIJE	116.000,00	0,00	116.000,00	0,03 %	100,00	110.000,00	110.000,00

GRAD ZADAR DRUGE IZMJENE I DOPUNE PRORAČUNA ZA 2012. GODINU I PROJEKCIJE ZA 2013. I 2014. GODINU

UKUPNI RASHODI - POSEBNI DIO

Razdjel: 030	UPRAVNI ODJEL ZA ODGOJ I ŠKOLSTVO	Prve izmijene i dopune	Povećanje - smanjenje	Druge izmijene i dopune	Struktura		Plan 2013. god.	Plan 2014. god.
					izvori financiranja	Indeks		
Glava: 030-01	PREĐŠKOLSKO OBRAZOVANJE	44.630.400,00	0,00	44.630.400,00	12,98%	100,00	47.392.900,00	47.286.520,00
<i>Korisnik: 030-01-40998 DJEČJI VRTIĆ SUNCE</i>		28.925.600,00	-230.100,00	28.695.500,00	8,34%	99,20	31.461.800,00	31.436.000,00
<i>glavni program: G20 Predškolsko i obrazovanje</i>		9.288.300,00	1.600,00	9.289.900,00	2,70%	100,02	10.409.100,00	10.450.000,00
<i>Program: 1010 Predškolski odgoj u vrtićima čiji je osnivač Grad Zadar</i>		9.288.300,00	1.600,00	9.289.900,00	2,70%	100,02	10.409.100,00	10.450.000,00
Funkcija: 0911 Predškolsko obrazovanje		8.864.800,00	1.600,00	8.866.400,00	2,58%	100,02	10.169.100,00	10.210.000,00
aktivnost: A1010-05 Rashodi za zaposlene		8.864.800,00	1.600,00	8.866.400,00	2,58%	100,02	10.169.100,00	10.210.000,00
31	RASHODI ZA ZAPOSLENE	7.555.500,00	-52.500,00	7.503.000,00	2,18%	99,31		
311	PLAĆE	153.300,00	0,00	153.300,00	0,04%	100,00		
312	OSTALI RASHODI ZA ZAPOSLENE	1.156.000,00	54.100,00	1.210.100,00	0,35%	104,68		
313	DOPRINOSI NA PLAĆE	331.600,00	0,00	331.600,00	0,10%	100,00	140.000,00	140.000,00
Funkcija: 0911 Predškolsko obrazovanje		331.600,00	0,00	331.600,00	0,10%	100,00	140.000,00	140.000,00
aktivnost: A1010-06 Materijalni rashodi DV Sunce		331.600,00	0,00	331.600,00	0,10%	100,00	140.000,00	140.000,00
32	MATERIJALNI RASHODI	331.600,00	0,00	331.600,00	0,10%	100,00	140.000,00	140.000,00
321	NAKNADE TROŠKOVA ZAPOSLENIMA	91.900,00	0,00	91.900,00	0,03%	100,00	100.000,00	100.000,00
Funkcija: 0911 Predškolsko obrazovanje		91.900,00	0,00	91.900,00	0,03%	100,00	100.000,00	100.000,00
aktivnost: A1010-08 Sufinanciranje programa preko Ministarstva		91.900,00	0,00	91.900,00	0,03%	100,00	100.000,00	100.000,00
38	OSTALI RASHODI	91.900,00	0,00	91.900,00	0,03%	100,00	100.000,00	100.000,00
381	TEKUĆE DONACIJE	2.172.500,00	10.000,00	2.182.500,00	0,63%	100,46	2.205.000,00	2.210.000,00
Glava: 030-02	UČENICI I STUDENTI	2.172.500,00	10.000,00	2.182.500,00	0,63%	100,46	2.205.000,00	2.210.000,00
<i>glavni program: G20 Predškolsko i obrazovanje</i>		2.172.500,00	10.000,00	2.182.500,00	0,63%	100,46	2.205.000,00	2.210.000,00
Program: 1011	Učeničke i studentske stipendije	2.172.500,00	10.000,00	2.182.500,00	0,63%	100,46	2.205.000,00	2.210.000,00
Funkcija: 0980 Usluge obrazovanja koje nisu drugdje svrstane		2.500,00	0,00	2.500,00	0,00%	100,00	5.000,00	10.000,00
aktivnost: A1011-01 Ostali nespomenuti rashodi		2.500,00	0,00	2.500,00	0,00%	100,00	5.000,00	10.000,00
32	MATERIJALNI RASHODI	2.500,00	0,00	2.500,00	0,00%	100,00	5.000,00	10.000,00
329	OSTALI NESPOMENUTI RASHODI POSLOVANJA	2.500,00	0,00	2.500,00	0,00%	100,00	5.000,00	10.000,00

GRAD ZADAR DRUGE IZMJENE I DOPUNE PRORAČUNA ZA 2012. GODINU I PROJEKCIJE ZA 2013. I 2014. GODINU

UKUPNI RASHODI - POSEBNI DIO

Razdjel: 030	UPRAVNI ODJEL ZA ODGOJ I ŠKOLSTVO	Prve izmjene i dopune	Povećanje - smanjenje	Druge izmjene i dopune	Struktura	Indeks	Plan 2013. god.	Plan 2014. god.
							47.392.900,00	47.286.520,00
Glava: 030-02	UČENICI I STUDENTI	2.172.500,00	10.000,00	2.182.500,00	0,63 %	100,46	2.205.000,00	2.210.000,00
<i>glavni program: G20 Predškolsko i obrazovanje</i>		2.172.500,00	10.000,00	2.182.500,00	0,63 %	100,46	2.205.000,00	2.210.000,00
Program: 1011	Učeničke i studentske stipendije	2.172.500,00	10.000,00	2.182.500,00	0,63 %	100,46	2.205.000,00	2.210.000,00
Funkcija: 0980	Usluge obrazovanja koje nisu drugdje svrstane	2.170.000,00	10.000,00	2.180.000,00	0,63 %	100,46	2.200.000,00	2.200.000,00
aktivnost: A1011-02	Stipendije učenicima i studentima	2.170.000,00	10.000,00	2.180.000,00	0,63 %	100,46	2.200.000,00	2.200.000,00
51	IZDACI ZA DANE ZAJMOVE	2.170.000,00	10.000,00	2.180.000,00	0,63 %	100,46	2.200.000,00	2.200.000,00
512	DANI ZAJMOVI NEPROFLORGA, GRADA I KUĆANSTVIMA	2.170.000,00	10.000,00	2.180.000,00	0,63 %	100,46	2.200.000,00	2.200.000,00
Glava: 030-03	OSNOVNO ŠKOLSTVO	13.532.300,00	220.100,00	13.752.400,00	4,00 %	101,63	13.726.100,00	13.640.520,00
<i>glavni program: G20 Predškolsko i obrazovanje</i>		13.532.300,00	220.100,00	13.752.400,00	4,00 %	101,63	13.726.100,00	13.640.520,00
Program: 1012	Program osnovnoškolskog obrazovanja	11.277.300,00	50.600,00	11.327.900,00	3,29 %	100,45	11.476.100,00	11.335.520,00
Funkcija: 0912	Osnovno obrazovanje	8.960.400,00	96.000,00	9.056.400,00	2,63 %	101,07	9.209.400,00	9.034.420,00
aktivnost: A1012-01	Materijalni rashodi škola	8.960.400,00	96.000,00	9.056.400,00	2,63 %	101,07	9.209.400,00	9.034.420,00
32	MATERIJALNI RASHODI	11 51						
321	NAKNADE TROŠKOVA ZAPOSLENIMA	11						
322	RASHODI ZA MATERIJAL I ENERGIJU	11 51						
323	RASHODI ZA USLUGE	11 51						
329	OSTALI NESPOMENUTI RASHODI POSLOVANJA	11 51						
Funkcija: 0912	Osnovno obrazovanje	419.200,00	-55.200,00	364.000,00	0,11 %	86,83		
aktivnost: A1012-02	Financijski rashodi škola	66.900,00	-8.400,00	58.500,00	0,02 %	87,44	66.700,00	66.700,00
34	FINANCIJSKI RASHODI	11						
343	OSTALI FINANCIJSKI RASHODI	11						
Funkcija: 0912	Osnovno obrazovanje	480.000,00	356.500,00	836.500,00	0,24 %	174,27	400.000,00	406.400,00
kapitalni projekt: K1012-03	Opremanje škola	480.000,00	356.500,00	836.500,00	0,24 %	174,27	400.000,00	406.400,00
42	RASHODI ZA NABAVU PROIZVEDENE DUGOTRAJ IMOVINE	51						
422	POSTROJENJA I OPREMA	51						

GRAD ZADAR DRUGE IZMJENE I DOPUNE PRORAČUNA ZA 2012. GODINU I PROJEKCIJE ZA 2013. I 2014. GODINU

UKUPNI RASHODI - POSEBNI DIO

	izvori financiranja	Prve izmjenjene i dopune	Povećanje - smanjenje	Druge izmjenjene i dopune	Struktura		Indeks	
					Plan 2013. god.	Plan 2014. god.		
Razdjel: 030	UPRAVNI ODJEL ZA ODGOJ I ŠKOLSTVO	44.630.400,00	0,00	44.630.400,00	12,98 %	100,00	47.392.900,00	47.286.520,00
Glava: 030-03	OSNOVNO ŠKOLSTVO	13.532.300,00	220.100,00	13.752.400,00	4,00 %	101,63	13.726.100,00	13.640.520,00
	<i>glavni program: G20 Predškolsko i obrazovanje</i>	13.532.300,00	220.100,00	13.752.400,00	4,00 %	101,63	13.726.100,00	13.640.520,00
Program: 1012	Program osnovnoškolskog obrazovanja	11.277.300,00	50.600,00	11.327.900,00	3,29 %	100,45	11.476.100,00	11.335.520,00
	Funkcija: 0912 Osnovno obrazovanje	1.770.000,00	-393.500,00	1.376.500,00	0,40 %	77,77	1.800.000,00	1.828.000,00
	kapitalni projekt: K1012-04 Rashodi za dodatna ulaganja na školama	236.400,00	-63.000,00	173.400,00	0,05 %	73,35	0,00	0,00
41	RASHODI ZA NABAVU NEPROIZVEDENE DUGO. IMOVINE	236.400,00	-63.000,00	173.400,00	0,05 %	73,35	0,00	0,00
42	NEMATERIJALNA IMOVINA	236.400,00	-63.000,00	173.400,00	0,05 %	73,35	0,00	0,00
45	RASHODI ZA DODATNA ULAGANJA NA NEFINAN.IMOV.	1.533.600,00	-330.500,00	1.203.100,00	0,35 %	78,45	1.800.000,00	1.828.000,00
451	DODATNA ULAGANJA NA GRAD.OBJEKTIMA	1.273.600,00	-286.700,00	986.900,00	0,29 %	77,49	0,00	0,00
452	DODATNA ULAGANJA NA POSTROJENJIMA I OPREMI	260.000,00	-43.800,00	216.200,00	0,06 %	83,15	0,00	0,00
Program: 1013	Izvanstandardni programi u školama	2.235.000,00	173.000,00	2.408.000,00	0,70 %	107,74	2.200.000,00	2.255.000,00
	Funkcija: 0912 Osnovno obrazovanje	260.000,00	60.000,00	320.000,00	0,09 %	123,08	0,00	0,00
	tekući projekt: T1013-03 Nabava školskog autobusa	260.000,00	60.000,00	320.000,00	0,09 %	123,08	0,00	0,00
42	RASHODI ZA NABAVU PROIZVEDENE DUGOTRAJ.IMOVINE	260.000,00	60.000,00	320.000,00	0,09 %	123,08	0,00	0,00
423	PRIJEVOZNA SREDSTVA	260.000,00	60.000,00	320.000,00	0,09 %	123,08	0,00	0,00
	Funkcija: 0912 Osnovno obrazovanje	350.000,00	-46.000,00	304.000,00	0,09 %	86,86	400.000,00	400.000,00
	aktivnost: A1013-04 Izvanškolske aktivnosti	350.000,00	-46.000,00	304.000,00	0,09 %	86,86	400.000,00	400.000,00
38	OSTALI RASHODI	350.000,00	-46.000,00	304.000,00	0,09 %	86,86	0,00	0,00
381	TEKUĆE DONACIJE	350.000,00	-46.000,00	304.000,00	0,09 %	86,86	0,00	0,00
	Funkcija: 0980 Usluge obrazovanja koje nisu drugdje svrstane	845.000,00	199.000,00	1.044.000,00	0,30 %	123,55	1.000.000,00	1.015.000,00
	aktivnost: A1013-05 Drugi izvanstandardni programi	845.000,00	199.000,00	1.044.000,00	0,30 %	123,55	1.000.000,00	1.015.000,00
38	OSTALI RASHODI	845.000,00	199.000,00	1.044.000,00	0,30 %	123,55	0,00	0,00
381	TEKUĆE DONACIJE	845.000,00	199.000,00	1.044.000,00	0,30 %	123,55	0,00	0,00
	Funkcija: 0912 Osnovno obrazovanje	780.000,00	-40.000,00	740.000,00	0,22 %	94,87	800.000,00	840.000,00
	aktivnost: A1013-06 Produženi boravak	780.000,00	-40.000,00	740.000,00	0,22 %	94,87	800.000,00	840.000,00
38	OSTALI RASHODI	780.000,00	-40.000,00	740.000,00	0,22 %	94,87	0,00	0,00
381	TEKUĆE DONACIJE	780.000,00	-40.000,00	740.000,00	0,22 %	94,87	0,00	0,00

GRAD ZADAR DRUGE IZMJENE I DOPUNE PRORAČUNA ZA 2012. GODINU I PROJEKCIJE ZA 2013. I 2014. GODINU

UKUPNI RASHODI - POSEBNI DIO

	izvori financiranja	Prve izmijene i dopune	Povećanje - smanjenje	Druge izmijene i dopune	Struktura		Indeks	
					Plan 2013. god.	Plan 2014. god.		
Razdjel: 030 UPRAVNI ODJEL ZA ODGOJ I ŠKOLSTVO		44.630.400,00	0,00	44.630.400,00	12,98 %	100,00	47.392.900,00	47.286.520,00
Glava: 030-03 OSNOVNO ŠKOLSTVO		13.532.300,00	220.100,00	13.752.400,00	4,00 %	101,63	13.726.100,00	13.640.520,00
<i>glavni program: G20 Predškolsko i obrazovanje</i>		13.532.300,00	220.100,00	13.752.400,00	4,00 %	101,63	13.726.100,00	13.640.520,00
Program: 1014	Program financiranja Pučkog otvorenog učilišta	20.000,00	-3.500,00	16.500,00	0,00 %	82,50	50.000,00	50.000,00
	Funkcija: 0912 Osnovno obrazovanje							
	aktivnost: A1014-01 Financiranje Pučkog otvorenog učilišta	20.000,00	-3.500,00	16.500,00	0,00 %	82,50	50.000,00	50.000,00
38	OSTALIRASHODI	20.000,00	-3.500,00	16.500,00	0,00 %	82,50	50.000,00	50.000,00
381	TEKUĆE DONACIJE	20.000,00	-3.500,00	16.500,00	0,00 %	82,50	50.000,00	50.000,00
Razdjel: 040 UPRAVNI ODJEL ZA SOCIJALNU SKRB I ZDRAVSTVO		23.592.900,00	-357.376,00	23.235.524,00	6,76 %	98,49	24.304.200,00	22.135.000,00
Glava: 040-01 SOCIJALNA SKRB		13.101.900,00	-7.376,00	13.094.524,00	3,81 %	99,94	13.107.400,00	13.615.000,00
<i>glavni program: G30 Socijalna skrb i zdravstvena zaštita</i>		13.101.900,00	-7.376,00	13.094.524,00	3,81 %	99,94	13.107.400,00	13.615.000,00
Program: 1015	Program socijalne skrbi za starije osobe	2.606.900,00	-160.876,00	2.446.024,00	0,71 %	93,83	2.722.400,00	2.950.000,00
	Funkcija: 1020 Starost							
	aktivnost: A1015-01 Pomoć i njega u kući-Dom za odrasle osobe Sv. Frane	1.200.000,00	-145.309,00	1.054.691,00	0,31 %	87,89	1.295.500,00	1.300.000,00
31	RASHODI ZA ZAPOSLENE	1.004.000,00	-143.309,00	860.691,00	0,25 %	85,73	1.070.000,00	1.070.000,00
311	PLAĆE	796.000,00	-105.103,00	690.897,00	0,20 %	86,80		
312	OSTALI RASHODI ZA ZAPOSLENE	70.000,00	-11.075,00	58.925,00	0,02 %	84,18		
313	DOPRINOSI NA PLAĆE	138.000,00	-27.131,00	110.869,00	0,03 %	80,34		
32	MATERIJALNI RASHODI	191.000,00	-2.000,00	189.000,00	0,05 %	98,95	200.500,00	205.000,00
321	NAKNADE TROŠKOVA ZAPOSLENIMA	53.000,00	-2.000,00	51.000,00	0,01 %	96,23		
322	RASHODI ZA MATERIJAL I ENERGIJU	85.500,00	0,00	85.500,00	0,02 %	100,00		
323	RASHODI ZA USLUGE	25.000,00	0,00	25.000,00	0,01 %	100,00		
329	OSTALI NESPMENUTI RASHODI POSLOVANJA	27.500,00	0,00	27.500,00	0,01 %	100,00		
38	OSTALI RASHODI	5.000,00	0,00	5.000,00	0,00 %	100,00	25.000,00	25.000,00
382	KAPITALNE DONACIJE	5.000,00	0,00	5.000,00	0,00 %	100,00		

GRAD ZADAR DRUGE IZMJENE I DOPUNE PRORAČUNA ZA 2012. GODINU I PROJEKCIJE ZA 2013. I 2014. GODINU

UKUPNI RASHODI - POSEBNI DIO

Razdjel: 040	UPRAVNI ODJEL ZA SOCIJALNU SKRB I ZDRAVSTVO	Glava: 040-01	SOCIJALNA SKRB	izvori financiranja	Prve izmijene i dopune	Povećanje - smanjenje	Druge izmijene i dopune	Struktura		Plan 2013. - god.	Plan 2014. - god.
								Indeks	Indeks		
					23.592.900,00	-357.376,00	23.235.524,00	6,76%	98,49	24.304.200,00	22.135.000,00
					13.101.900,00	-7.376,00	13.094.524,00	3,81%	99,94	13.107.400,00	13.615.000,00
			<i>glavni program: G30 Socijalna skrb i zdravstvena zaštita</i>		13.101.900,00	-7.376,00	13.094.524,00	3,81%	99,94	13.107.400,00	13.615.000,00
			<i>Program: 1015</i>		2.606.900,00	-160.876,00	2.446.024,00	0,71%	93,83	2.722.400,00	2.950.000,00
			<i>Program: 1020</i>								
			<i>Funkcija: 1020</i>								
			<i>Starost</i>								
			<i>tekući projekt: T1015-02</i>								
			<i>HALO pomoć starijim i nemoćnim osobama</i>		286.900,00	-15.567,00	271.333,00	0,08%	94,57	286.900,00	300.000,00
			31 RASHODI ZA ZAPOSLENE	11 51	238.900,00	-15.567,00	223.333,00	0,06%	93,48	238.900,00	238.900,00
			311 PLAĆE	51	197.000,00	-8.842,00	188.158,00	0,05%	95,51		
			312 OSTALI RASHODI ZA ZAPOSLENE	51	8.000,00	-3.000,00	5.000,00	0,00%	62,50		
			313 DOPRINOSI NA PLAĆE	11 51	33.900,00	-3.725,00	30.175,00	0,01%	89,01		
			32 MATERIJALNI RASHODI	11 51	18.000,00	0,00	18.000,00	0,01%	100,00	18.000,00	17.000,00
			321 NAKNADE TROŠKOVA ZAPOSLENIMA	51	8.000,00	0,00	8.000,00	0,00%	100,00		
			322 RASHODI ZA MATERIJAL I ENERGIJU	11	6.000,00	0,00	6.000,00	0,00%	100,00		
			323 RASHODI ZA USLUGE	11	4.000,00	0,00	4.000,00	0,00%	100,00		
			38 OSTALI RASHODI	51	30.000,00	0,00	30.000,00	0,01%	100,00	30.000,00	44.100,00
			382 KAPITALNE DONACIJE	51	30.000,00	0,00	30.000,00	0,01%	100,00		
			<i>Funkcija: 1020</i>								
			<i>Starost</i>								
			<i>aktivnost: A1015-03</i>								
			<i>Gradska udruga umirovljenika</i>		140.000,00	0,00	140.000,00	0,04%	100,00	140.000,00	150.000,00
			38 OSTALI RASHODI	11	140.000,00	0,00	140.000,00	0,04%	100,00	140.000,00	150.000,00
			381 TEKUĆE DONACIJE	11	140.000,00	0,00	140.000,00	0,04%	100,00		
			<i>Funkcija: 1020</i>								
			<i>Starost</i>								
			<i>aktivnost: A1015-04</i>								
			<i>Novčana pomoć (uskrsnice)</i>		980.000,00	0,00	980.000,00	0,28%	100,00	1.000.000,00	1.200.000,00
			38 OSTALI RASHODI	11	980.000,00	0,00	980.000,00	0,28%	100,00	1.000.000,00	1.200.000,00
			381 TEKUĆE DONACIJE	11	980.000,00	0,00	980.000,00	0,28%	100,00		
			<i>Program: 1016</i>		5.930.000,00	-96.500,00	5.833.500,00	1,70%	98,37	5.840.000,00	6.100.000,00
			<i>Program zaštite životnog standarda</i>								
			<i>Funkcija: 1090</i>								
			<i>Aktivnosti soc zaštite koji nisu drugdje svrstane</i>								
			<i>aktivnost: A1016-01</i>		2.150.000,00	-96.500,00	2.053.500,00	0,60%	95,51	2.060.000,00	2.200.000,00
			<i>Podmirivanje troškova elektr. energije i ogrjeva</i>								
			32 MATERIJALNI RASHODI	11 51	2.150.000,00	-96.500,00	2.053.500,00	0,60%	95,51	2.060.000,00	2.200.000,00
			322 RASHODI ZA MATERIJAL I ENERGIJU	11 51	1.650.000,00	-96.500,00	1.553.500,00	0,45%	94,15		
			323 RASHODI ZA USLUGE	51	500.000,00	0,00	500.000,00	0,15%	100,00		

GRAD ZADAR DRUGE IZMJENE I DOPUNE PRORAČUNA ZA 2012. GODINU I PROJEKCIJE ZA 2013. I 2014. GODINU

UKUPNI RASHODI - POSEBNI DIO

Razdjel: 040	UPRAVNI ODJEL ZA SOCIJALNU SKRB I ZDRAVSTVO	Glava: 040-01	SOCIJALNA SKRB	izvori financiranja	Prve izmijene i dopune	Povećanje - smanjenje	Druge izmijene i dopune	Struktura		Plan 2013. god.	Plan 2014. god.
								Indeks	Indeks		
					23.592.900,00	-357.376,00	23.235.524,00	6,76%	98,49	24.304.200,00	22.135.000,00
					13.101.900,00	-7.376,00	13.094.524,00	3,81%	99,94	13.107.400,00	13.615.000,00
			<i>glavni program: G30 Socijalna skrb i zdravstvena zaštita</i>		13.101.900,00	-7.376,00	13.094.524,00	3,81%	99,94	13.107.400,00	13.615.000,00
			Program: 1016	Program zaštite životnog standarda	5.930.000,00	-96.500,00	5.833.500,00	1,70%	98,37	5.840.000,00	6.100.000,00
			Funkcija: 1090	Aktivnosti soc.zaštite koji nisu drugdje svrstane							
			aktivnost: A1016-02	Subvencioniranje predškolsstva i prijaveza umirovljenika	3.200.000,00	0,00	3.200.000,00	0,93%	100,00	3.200.000,00	3.300.000,00
35			SUBVENCIJUE		3.200.000,00	0,00	3.200.000,00	0,93%	100,00	3.200.000,00	3.300.000,00
351			SUBVENCIJUE TRGO.DRUŠTVIMA U JAVNOM SEKTORU		3.200.000,00	0,00	3.200.000,00	0,93%	100,00	3.200.000,00	3.300.000,00
			Funkcija: 1020	Starost							
			aktivnost: A1016-03	Pučka kuhinja	580.000,00	0,00	580.000,00	0,17%	100,00	580.000,00	600.000,00
38			OSTALI RASHODI		580.000,00	0,00	580.000,00	0,17%	100,00	580.000,00	600.000,00
381			TEKUĆE DONACIJE		580.000,00	0,00	580.000,00	0,17%	100,00	580.000,00	600.000,00
			Program: 1017	Program psihosocijalne zaštite obitelji	3.295.000,00	250.000,00	3.545.000,00	1,03%	107,59	3.195.000,00	3.195.000,00
			Funkcija: 1090	Aktivnosti soc.zaštite koji nisu drugdje svrstane							
			aktivnost: A1017-01	Pomoć socijalno ugroženim obiteljima	30.000,00	0,00	30.000,00	0,01%	100,00	30.000,00	30.000,00
37			NAKNADE GRADAJ KUĆAN OD OSIGURA. I DR.NAKNADE		30.000,00	0,00	30.000,00	0,01%	100,00	30.000,00	30.000,00
372			OSTALE NAKNADE GRADAJ KUĆAN IZ PRORAČUNA		30.000,00	0,00	30.000,00	0,01%	100,00	30.000,00	30.000,00
			Funkcija: 1040	Obitelj i djeca							
			aktivnost: A1017-04	Zaštita djece, braka i obitelji	925.000,00	0,00	925.000,00	0,27%	100,00	925.000,00	925.000,00
37			NAKNADE GRADAJ KUĆAN OD OSIGURA. I DR.NAKNADE		450.000,00	0,00	450.000,00	0,13%	100,00	450.000,00	450.000,00
372			OSTALE NAKNADE GRADAJ KUĆAN IZ PRORAČUNA		450.000,00	0,00	450.000,00	0,13%	100,00	450.000,00	450.000,00
38			OSTALI RASHODI		475.000,00	0,00	475.000,00	0,14%	100,00	475.000,00	475.000,00
381			TEKUĆE DONACIJE		475.000,00	0,00	475.000,00	0,14%	100,00	475.000,00	475.000,00
			Funkcija: 1040	Obitelj i djeca							
			aktivnost: A1017-05	Zaštita materinstva i mentalnog zdravlja djeteta	2.310.000,00	250.000,00	2.560.000,00	0,74%	110,82	2.210.000,00	2.210.000,00
37			NAKNADE GRADAJ KUĆAN OD OSIGURA. I DR.NAKNADE		2.250.000,00	250.000,00	2.500.000,00	0,73%	111,11	2.150.000,00	2.150.000,00
372			OSTALE NAKNADE GRADAJ KUĆAN IZ PRORAČUNA		2.250.000,00	250.000,00	2.500.000,00	0,73%	111,11	2.150.000,00	2.150.000,00
38			OSTALI RASHODI		60.000,00	0,00	60.000,00	0,02%	100,00	60.000,00	60.000,00
381			TEKUĆE DONACIJE		60.000,00	0,00	60.000,00	0,02%	100,00	60.000,00	60.000,00

GRAD ZADAR DRUGE IZMJENE I DOPUNE PRORAČUNA ZA 2012. GODINU I PROJEKCIJE ZA 2013. I 2014. GODINU

UKUPNI RASHODI - POSEBNI DIO

Razdjel: 040	UPRAVNI ODJEL ZA SOCIJALNU SKRB I ZDRAVSTVO	Glava: 040-01	SOCIJALNA SKRB	izvori financiranja	Prve izmijene i dopune	Povećanje - smanjenje	Druge izmijene i dopune	Struktura		Plan 2013. - god.	Plan 2014. - god.	
								Indeks	Indeks			
					23.592.900,00	-357.376,00	23.235.524,00	6,76%	98,49	24.304.200,00	22.135.000,00	
					13.101.900,00	-7.376,00	13.094.524,00	3,81%	99,94	13.107.400,00	13.615.000,00	
			<i>glavni program: G30 Socijalna skrb i zdravstvena zaštita</i>		13.101.900,00	-7.376,00	13.094.524,00	3,81%	99,94	13.107.400,00	13.615.000,00	
			Program: 1017	Program psihosocijalne zaštite obitelji	3.295.000,00	250.000,00	3.545.000,00	1,03%	107,59	3.195.000,00	3.195.000,00	
				Funkcija: 0980	Usluge obrazovanja koje nisu drugdje svrstane							
				aktivnost: A1017-06	Pomoć djeci smještenoj u Domu za odgoj djece i mladeži	30.000,00	0,00	30.000,00	0,01%	100,00	30.000,00	30.000,00
38				OSTALIRASHODI		30.000,00	0,00	30.000,00	0,01%	100,00	30.000,00	30.000,00
381				TEKUĆE DONACIJE		30.000,00	0,00	30.000,00	0,01%	100,00	30.000,00	30.000,00
				Program: 1019	Financiranje udruga s područja socijalne skrbi	1.270.000,00	0,00	1.270.000,00	0,37%	100,00	1.350.000,00	1.370.000,00
				Funkcija: 1012	Invaliditet							
				aktivnost: A1019-01	Prijenosi drugama građana	1.270.000,00	0,00	1.270.000,00	0,37%	100,00	1.350.000,00	1.370.000,00
38				OSTALIRASHODI		1.270.000,00	0,00	1.270.000,00	0,37%	100,00	1.350.000,00	1.370.000,00
381				TEKUĆE DONACIJE		1.270.000,00	0,00	1.270.000,00	0,37%	100,00	1.350.000,00	1.370.000,00
				Glava: 040-02	ZAŠTITA OSOBA S INVALIDITETOM I DJECE S TEŠK. U RAZVOJU	6.371.000,00	0,00	6.371.000,00	1,85%	100,00	7.336.800,00	4.355.000,00
				<i>glavni program: G30 Socijalna skrb i zdravstvena zaštita</i>		2.125.000,00	0,00	2.125.000,00	0,62%	100,00	3.225.000,00	235.000,00
				Program: 1020	Program zaštite osoba s teškoćama u razvoju	1.900.000,00	0,00	1.900.000,00	0,55%	100,00	3.000.000,00	0,00
				Funkcija: 1012	Invaliditet							
				kapitalni projekt: K1020-02	Izgradnja Centra Mocire za osobe s teškoćama u razvoju	1.900.000,00	0,00	1.900.000,00	0,55%	100,00	3.000.000,00	0,00
42				RASHODI ZA NABAVU PROIZVEDENE DUGOTRAJIMOVI NE		1.900.000,00	0,00	1.900.000,00	0,55%	100,00	3.000.000,00	0,00
421				GRADEVINSKI OBJEKTI		1.900.000,00	0,00	1.900.000,00	0,55%	100,00	3.000.000,00	0,00
422				POSTROJENJA I OPREMA		0,00	0,00	0,00	0,00%	0,00	0,00	0,00
				Program: 1021	Mobilnost osoba s invaliditetom	225.000,00	0,00	225.000,00	0,07%	100,00	225.000,00	235.000,00
				Funkcija: 1012	Invaliditet							
				aktivnost: A1021-03	Poboljšanje psihofizičkog stanja osoba s teškoćama u razvoju	225.000,00	0,00	225.000,00	0,07%	100,00	225.000,00	235.000,00
32				MATERIJALNI RASHODI		65.000,00	0,00	65.000,00	0,02%	100,00	65.000,00	75.000,00
323				RASHODI ZA USLUGE		65.000,00	0,00	65.000,00	0,02%	100,00	65.000,00	75.000,00

GRAD ZADAR DRUGE IZMJENE I DOPUNE PRORAČUNA ZA 2012. GODINU I PROJEKCIJE ZA 2013. I 2014. GODINU

UKUPNI RASHODI - POSEBNI DIO

	Prve izmijene i dopune	Povećanje - smanjenje	Druge izmijene i dopune	Struktura		Plan 2013. god.	Plan 2014. god.
				izvori financiranja	Indeks		
Razdjel: 040	23.592.900,00	-357.376,00	23.235.524,00	6,76%	98,49	24.304.200,00	22.135.000,00
	UPRAVNI ODJEL ZA SOCIJALNU SKRB I ZDRAVSTVO						
Glava: 040-02	6.371.000,00	0,00	6.371.000,00	1,85%	100,00	7.336.800,00	4.355.000,00
	ZAŠTITA OSOBA S INVALIDITETOM I DJECE S TEŠK. U RAZVOJU						
	<i>glavni program: G30 Socijalna skrb i zdravstvena zaštita</i>						
Program: 1021	2.125.000,00	0,00	2.125.000,00	0,62%	100,00	3.225.000,00	235.000,00
	<i>Mobilnost osoba s invaliditetom</i>						
	225.000,00	0,00	225.000,00	0,07%	100,00	225.000,00	235.000,00
	Funkcija: 1012 Invaliditet						
	aktivnost: A1021-03 Poboľšanje psihofizičkog stanja osoba s teškoćama u razvoju						
38	160.000,00	0,00	160.000,00	0,05%	100,00	160.000,00	160.000,00
	OSTALIRASHODI						
381	160.000,00	0,00	160.000,00	0,05%	100,00	160.000,00	160.000,00
	TEKUĆE DONACIJE						
	<i>korisnik: 040-02-35966 DJEČJI VRTIĆ LATICA</i>						
	<i>glavni program: G30 Socijalna skrb i zdravstvena zaštita</i>						
Program: 1022	4.246.000,00	0,00	4.246.000,00	1,23%	100,00	4.111.800,00	4.120.000,00
	<i>Predškolski odgoj djece s poteškoćama u razvoju</i>						
	4.246.000,00	0,00	4.246.000,00	1,23%	100,00	4.111.800,00	4.120.000,00
	Funkcija: 0911 Predškolsko obrazovanje						
	aktivnost: A1022-05 Rashodi za zaposlene						
31	3.338.000,00	0,00	3.338.000,00	0,97%	100,00	3.294.000,00	3.300.000,00
	RASHODI ZA ZAPOSLENE						
311	2.760.000,00	0,00	2.760.000,00	0,80%	100,00	3.294.000,00	3.300.000,00
	PLAĆE						
312	112.000,00	0,00	112.000,00	0,03%	100,00		
	OSTALI RASHODI ZA ZAPOSLENE						
313	466.000,00	0,00	466.000,00	0,14%	100,00		
	DOPRINOSI NA PLAĆE						
	Funkcija: 0911 Predškolsko obrazovanje						
	aktivnost: A1022-06 Materijalni rashodi DV Latica						
32	908.000,00	0,00	908.000,00	0,26%	100,00	817.800,00	820.000,00
	MATERIJALNI RASHODI						
321	905.500,00	0,00	905.500,00	0,26%	100,00	815.800,00	818.000,00
	NAKNADE TROŠKOVA ZAPOSLENIMA						
322	254.400,00	0,00	254.400,00	0,07%	100,00		
	RASHODI ZA MATERIJAL I ENERGIJU						
323	425.100,00	0,00	425.100,00	0,12%	100,00		
	RASHODI ZA USLUGE						
329	133.000,00	0,00	133.000,00	0,04%	100,00		
	OSTALI NESPOMENUTI RASHODI POSLOVANJA						
34	93.000,00	0,00	93.000,00	0,03%	100,00		
	FINANCIJSKI RASHODI						
343	2.500,00	0,00	2.500,00	0,00%	100,00	2.000,00	2.000,00
	OSTALI FINANCIJSKI RASHODI						

GRAD ZADAR DRUGE IZMJENE I DOPUNE PRORAČUNA ZA 2012. GODINU I PROJEKCIJE ZA 2013. I 2014. GODINU

UKUPNI RASHODI - POSEBNI DIO

Razdjel: 040	UPRAVNI ODJEL ZA SOCIJALNU SKRB I ZDRAVSTVO	Glava: 040-03	ZDRAVSTVO	izvori financiranja		Struktura		Plan 2013. - god.	Plan 2014. - god.	
				Prve izmijene i dopune	Povećanje - smanjenje	Druge izmijene i dopune	Indeks			
				23.592.900,00	-357.376,00	23.235.524,00	6,76%	98,49	24.304.200,00	22.135.000,00
				3.220.000,00	-350.000,00	2.870.000,00	0,83%	89,13	2.990.000,00	3.265.000,00
			<i>glavni program: G30 Socijalna skrb i zdravstvena zaštita</i>	3.220.000,00	-350.000,00	2.870.000,00	0,83%	89,13	2.990.000,00	3.265.000,00
			Program: 1023 Program financiranja potreba u zdravstvu	795.000,00	-250.000,00	545.000,00	0,16%	68,55	665.000,00	865.000,00
			Funkcija: 0760 Poslovi i usluge zdravstva koji nisu drugdje svrstani							
			aktivnost: A1023-01 Zaštita od zaraznih bolesti	100.000,00	0,00	100.000,00	0,03%	100,00	100.000,00	100.000,00
32			MATERIJALNI RASHODI	100.000,00	0,00	100.000,00	0,03%	100,00	100.000,00	100.000,00
323			RASHODI ZA USLUGE	100.000,00	0,00	100.000,00	0,03%	100,00	100.000,00	100.000,00
			Funkcija: 0760 Poslovi i usluge zdravstva koji nisu drugdje svrstani							
			aktivnost: A1023-02 Zaštita životinja	550.000,00	-250.000,00	300.000,00	0,09%	54,55	425.000,00	625.000,00
32			MATERIJALNI RASHODI	300.000,00	0,00	300.000,00	0,09%	100,00	75.000,00	425.000,00
323			RASHODI ZA USLUGE	300.000,00	0,00	300.000,00	0,09%	100,00	75.000,00	425.000,00
42			RASHODI ZA NABAVU PROIZVEDENE DUGOTRAJ IMOVINE	250.000,00	-250.000,00	0,00	0,00%	0,00	350.000,00	200.000,00
421			GRAĐEVINSKI OBJEKTI	250.000,00	-250.000,00	0,00	0,00%	0,00	350.000,00	200.000,00
			Funkcija: 0740 Službe javnog zdravstva							
			aktivnost: A1023-03 Prevencija rizika i nastanka bolesti cirkulacijskog sustava	35.000,00	0,00	35.000,00	0,01%	100,00	0,00	0,00
38			OSTALI RASHODI	35.000,00	0,00	35.000,00	0,01%	100,00	0,00	0,00
381			TEKUĆE DONACIJE	35.000,00	0,00	35.000,00	0,01%	100,00	0,00	0,00
			Funkcija: 0760 Poslovi i usluge zdravstva koji nisu drugdje svrstani							
			aktivnost: A1023-04 Dežurstva liječnika nedjeljom i praznikom	80.000,00	0,00	80.000,00	0,02%	100,00	80.000,00	80.000,00
36			POMOĆI DANE U INOZEMSTVO I UNUTAR OPĆEG PRORAČ	80.000,00	0,00	80.000,00	0,02%	100,00	80.000,00	80.000,00
363			POMOĆI UNUTAR OPĆEG PRORAČUNA	80.000,00	0,00	80.000,00	0,02%	100,00	80.000,00	80.000,00
			Funkcija: 0760 Poslovi i usluge zdravstva koji nisu drugdje svrstani							
			aktivnost: A1023-05 Adaptacija i uređenje otočkih ambulanti (Brgulje, Zapuntel,	0,00	0,00	0,00	0,00%	0,00	30.000,00	30.000,00
32			MATERIJALNI RASHODI	0,00	0,00	0,00	0,00%	0,00	30.000,00	30.000,00
323			RASHODI ZA USLUGE	0,00	0,00	0,00	0,00%	0,00	30.000,00	30.000,00

GRAD ZADAR DRUGE IZMJENE I DOPUNE PRORAČUNA ZA 2012. GODINU I PROJEKCIJE ZA 2013. I 2014. GODINU

UKUPNI RASHODI - POSEBNI DIO

Razdjel: 040	UPRAVNI ODJEL ZA SOCIJALNU SKRB I ZDRAVSTVO	Glava: 040-03	ZDRAVSTVO	izvori financiranja		Struktura		Indeks		
				Prve izmijene i dopune	Povećanje - smanjenje	Druge izmijene i dopune	Plan 2013. god.	Plan 2014. god.	Plan 2013. god.	Plan 2014. god.
				23.592.900,00	-357.376,00	23.235.524,00	6,76%	98,49	24.304.200,00	22.135.000,00
				3.220.000,00	-350.000,00	2.870.000,00	0,83%	89,13	2.990.000,00	3.265.000,00
			<i>glavni program: G30 Socijalna skrb i zdravstvena zaštita</i>	3.220.000,00	-350.000,00	2.870.000,00	0,83%	89,13	2.990.000,00	3.265.000,00
			Program: 1023 Program financiranja potreba u zdravstvu	795.000,00	-250.000,00	545.000,00	0,16%	68,55	665.000,00	865.000,00
			Funkcija: 0760 Poslovi i usluge zdravstva koji nisu drugdje svrstani							
			aktivnost: A1023-06 Disperzija ambulanti opće medicine	30.000,00	0,00	30.000,00	0,01%	100,00	30.000,00	30.000,00
32			MATERIJALNI RASHODI 11	30.000,00	0,00	30.000,00	0,01%	100,00	30.000,00	30.000,00
323			RASHODI ZA USLUGE 11	30.000,00	0,00	30.000,00	0,01%	100,00	30.000,00	30.000,00
			Program: 1024 Program pomoći Općoj bolnici Zadar	1.500.000,00	0,00	1.500.000,00	0,44%	100,00	1.500.000,00	1.500.000,00
			Funkcija: 074 SLUŽBE JAVNOG ZDRAVSTVA							
			kapitalni projekt: K1024-01 Kapitalne domacije	1.500.000,00	0,00	1.500.000,00	0,44%	100,00	1.500.000,00	1.500.000,00
36			POMOĆI DANE U INOZEMSTVO I UNUTAR OPĆEG PRORAČ 11 51	1.500.000,00	0,00	1.500.000,00	0,44%	100,00	1.500.000,00	1.500.000,00
363			POMOĆI UNUTAR OPĆEG PRORAČUNA 11 51	1.500.000,00	0,00	1.500.000,00	0,44%	100,00	1.500.000,00	1.500.000,00
			Program: 1025 Prevencija i borba protiv ovisnosti	605.000,00	0,00	605.000,00	0,18%	100,00	605.000,00	650.000,00
			Funkcija: 1011 Bolest							
			aktivnost: A1025-01 Kampanja protiv ovisnosti o opojnim drogama	80.000,00	0,00	80.000,00	0,02%	100,00	80.000,00	80.000,00
32			MATERIJALNI RASHODI 11	50.000,00	0,00	50.000,00	0,01%	100,00	50.000,00	50.000,00
323			RASHODI ZA USLUGE 11	50.000,00	0,00	50.000,00	0,01%	100,00	50.000,00	50.000,00
38			OSTALI RASHODI 11	30.000,00	0,00	30.000,00	0,01%	100,00	30.000,00	30.000,00
381			TEKUĆE DONACIJE 11	30.000,00	0,00	30.000,00	0,01%	100,00	30.000,00	30.000,00
			Funkcija: 0740 Službe javnog zdravstva							
			aktivnost: A1025-02 Osmišljavanje slobodnog vremena	40.000,00	0,00	40.000,00	0,01%	100,00	40.000,00	50.000,00
32			MATERIJALNI RASHODI 11	40.000,00	0,00	40.000,00	0,01%	100,00	40.000,00	50.000,00
323			RASHODI ZA USLUGE 11	40.000,00	0,00	40.000,00	0,01%	100,00	40.000,00	50.000,00
			Funkcija: 0760 Poslovi i usluge zdravstva koji nisu drugdje svrstani							
			aktivnost: A1025-03 Financiranje Savjeta mladih Grada Zadra	30.000,00	0,00	30.000,00	0,01%	100,00	30.000,00	50.000,00
38			OSTALI RASHODI 11	30.000,00	0,00	30.000,00	0,01%	100,00	30.000,00	50.000,00
381			TEKUĆE DONACIJE 11	30.000,00	0,00	30.000,00	0,01%	100,00	30.000,00	50.000,00

GRAD ZADAR DRUGE IZMJENE I DOPUNE PRORAČUNA ZA 2012. GODINU I PROJEKCIJE ZA 2013. I 2014. GODINU

UKUPNI RASHODI - POSEBNI DIO

Razdjel: 040	UPRAVNI ODJEL ZA SOCIJALNU SKRB I ZDRAVSTVO	izvori financiranja	Prve izmjene i dopune	Povećanje - smanjenje	Druge izmjene i dopune	Struktura		Plan 2013. god.	Plan 2014. god.
						Indeks	Indeks		
Glava: 040-03	ZDRAVSTVO		3.220.000,00	-350.000,00	2.870.000,00	0,83%	89,13	2.990.000,00	3.265.000,00
<i>glavni program: G30 Socijalna skrb i zdravstvena zaštita</i>									
Program: 1025	Prevenција i borba protiv ovisnosti		605.000,00	0,00	605.000,00	0,18%	100,00	605.000,00	650.000,00
Funkcija: 0760	Poslovi i usluge zdravstva koji nisu drugdje svrstani								
aktivnost: A1025-04	Školski preventivni programi		200.000,00	0,00	200.000,00	0,06%	100,00	200.000,00	200.000,00
38	OSTALI RASHODI	11	200.000,00	0,00	200.000,00	0,06%	100,00	200.000,00	200.000,00
381	TEKUĆE DONACIJE	11	200.000,00	0,00	200.000,00	0,06%	100,00	200.000,00	200.000,00
Funkcija: 0760	Poslovi i usluge zdravstva koji nisu drugdje svrstani								
aktivnost: A1025-05	Aktivnosti ustanova, udruga i humanitarne aktivnosti		240.000,00	0,00	240.000,00	0,07%	100,00	240.000,00	250.000,00
38	OSTALI RASHODI	11	240.000,00	0,00	240.000,00	0,07%	100,00	240.000,00	250.000,00
381	TEKUĆE DONACIJE	11	240.000,00	0,00	240.000,00	0,07%	100,00	240.000,00	250.000,00
Funkcija: 0760	Poslovi i usluge zdravstva koji nisu drugdje svrstani								
aktivnost: A1025-07	Prevenција širenja zaraznih bolesti kod intrav. ovisnika		15.000,00	0,00	15.000,00	0,00%	100,00	15.000,00	20.000,00
32	MATERIJALNI RASHODI	11	15.000,00	0,00	15.000,00	0,00%	100,00	15.000,00	20.000,00
323	RASHODI ZA USLUGE	11	15.000,00	0,00	15.000,00	0,00%	100,00	15.000,00	20.000,00
Program: 1026	Stručno usavršavanje u zdravstvu i pomoć oboljelima		320.000,00	-100.000,00	220.000,00	0,06%	68,75	220.000,00	250.000,00
Funkcija: 0760	Poslovi i usluge zdravstva koji nisu drugdje svrstani								
aktivnost: A1026-01	Pomoć u stručnom usavršavanju djelatnika u zdravstvu		140.000,00	-100.000,00	40.000,00	0,01%	28,57	40.000,00	50.000,00
38	OSTALI RASHODI	11	140.000,00	-100.000,00	40.000,00	0,01%	28,57	40.000,00	50.000,00
381	TEKUĆE DONACIJE	11	140.000,00	-100.000,00	40.000,00	0,01%	28,57	40.000,00	50.000,00
Funkcija: 0760	Poslovi i usluge zdravstva koji nisu drugdje svrstani								
aktivnost: A1026-02	Donacije udrugama za pomoć oboljelima		180.000,00	0,00	180.000,00	0,05%	100,00	180.000,00	200.000,00
38	OSTALI RASHODI	11	180.000,00	0,00	180.000,00	0,05%	100,00	180.000,00	200.000,00
381	TEKUĆE DONACIJE	11	180.000,00	0,00	180.000,00	0,05%	100,00	180.000,00	200.000,00

GRAD ZADAR DRUGE IZMJENE I DOPUNE PRORAČUNA ZA 2012. GODINU I PROJEKCIJE ZA 2013. I 2014. GODINU

UKUPNI RASHODI - POSEBNI DIO

Razdjel: 040	UPRAVNI ODJEL ZA SOCIJALNU SKRB I ZDRAVSTVO	Glava: 040-04	UDRUGE IZ DOMOVINSKOG RATA I II. SVJ. RATA	izvori financiranja		Struktura		Indeks		
				Prve izmijene i dopune	Povećanje - smanjenje	Druge izmijene i dopune	Plan 2013. - god.	Plan 2014. - god.	Plan 2013. - god.	Plan 2014. - god.
				23.592.900,00	-357.376,00	23.235.524,00	6,76%	98,49	24.304.200,00	22.135.000,00
			<i>glavni program: G30 Socijalna skrb i zdravstvena zaštita</i>	900.000,00	0,00	900.000,00	0,26%	100,00	870.000,00	900.000,00
			Program: 1027	840.000,00	0,00	840.000,00	0,24%	100,00	810.000,00	840.000,00
			Funkcija: 1090 Aktivnosti soc.zaštite koji nisu drugdje svrstane							
			aktivnost: A1027-01 Financiranje programa Udruga iz Domovinskog rata	590.000,00	0,00	590.000,00	0,17%	100,00	590.000,00	590.000,00
38			OSTALIRASHODI							
381			TEKUĆE DONACIJE	590.000,00	0,00	590.000,00	0,17%	100,00	590.000,00	590.000,00
			Funkcija: 1090 Aktivnosti soc.zaštite koji nisu drugdje svrstane							
			aktivnost: A1027-02 Pomoć djeci hrvatskih branitelja iz Domovinskog rata	50.000,00	0,00	50.000,00	0,01%	100,00	50.000,00	50.000,00
38			OSTALIRASHODI							
381			TEKUĆE DONACIJE	50.000,00	0,00	50.000,00	0,01%	100,00	50.000,00	50.000,00
			Funkcija: 1070 Socijalna isključenost							
			aktivnost: A1027-03 Pružanje psihosoc. pomoći Hrv. braniteljima	80.000,00	0,00	80.000,00	0,02%	100,00	80.000,00	80.000,00
38			OSTALIRASHODI							
381			TEKUĆE DONACIJE	80.000,00	0,00	80.000,00	0,02%	100,00	80.000,00	80.000,00
			Funkcija: 0620 Razvoj zajednice							
			aktivnost: A1027-05 Pomoć pri stambenom zbrinjavanju branitelja	80.000,00	0,00	80.000,00	0,02%	100,00	80.000,00	80.000,00
38			OSTALIRASHODI							
382			KAPITALNE DONACIJE	80.000,00	0,00	80.000,00	0,02%	100,00	80.000,00	80.000,00
			Funkcija: 1090 Aktivnosti soc.zaštite koji nisu drugdje svrstane							
			aktivnost: A1027-06 Obilježavanje obljetnica iz Domovinskog rata	20.000,00	0,00	20.000,00	0,01%	100,00	20.000,00	20.000,00
38			OSTALIRASHODI							
381			TEKUĆE DONACIJE	20.000,00	0,00	20.000,00	0,01%	100,00	20.000,00	20.000,00
			Funkcija: 1090 Aktivnosti soc.zaštite koji nisu drugdje svrstane							
			aktivnost: A1027-08 Održavanje grobnih mjesta i grobnica poginulih branitelja	20.000,00	0,00	20.000,00	0,01%	100,00	20.000,00	20.000,00
38			OSTALIRASHODI							
381			TEKUĆE DONACIJE	20.000,00	0,00	20.000,00	0,01%	100,00	20.000,00	20.000,00

GRAD ZADAR DRUGE IZMJENE I DOPUNE PRORAČUNA ZA 2012. GODINU I PROJEKCIJE ZA 2013. I 2014. GODINU

UKUPNI RASHODI - POSEBNI DIO

	Prve izmjene i dopune	Povećanje - smanjenje	Druge izmjenjene i dopune	Struktura		Plan 2013. god.	Plan 2014. god.
				izvori financiranja	Indeks		
Razdjel: 040 UPRAVNI ODJEL ZA SOCIJALNU SKRB I ZDRAVSTVO	23.592.900,00	-357.376,00	23.235.524,00	6,76%	98,49	24.304.200,00	22.135.000,00
Glava: 040-04 UDRUGE IZ DOMOVINSKOG RATA I IL. SVJ. RATA	900.000,00	0,00	900.000,00	0,26%	100,00	870.000,00	900.000,00
<i>glavni program: G30 Socijalna skrb i zdravstvena zaštita</i>	900.000,00	0,00	900.000,00	0,26%	100,00	870.000,00	900.000,00
Program: 1028 <i>Financiranje udruga iz drugog svj. rata</i>	60.000,00	0,00	60.000,00	0,02%	100,00	60.000,00	60.000,00
Funkcija: 1090 <i>Aktivnosti soc.zaštite koji nisu drugdje svrstane</i>	60.000,00	0,00	60.000,00	0,02%	100,00	60.000,00	60.000,00
aktivnost: A1028-01 <i>Financiranje udruga iz drugog svjetskog rata</i>	60.000,00	0,00	60.000,00	0,02%	100,00	60.000,00	60.000,00
38 OSTALI RASHODI	60.000,00	0,00	60.000,00	0,02%	100,00	60.000,00	60.000,00
381 TEKUĆE DONACIJE	60.000,00	0,00	60.000,00	0,02%	100,00	60.000,00	60.000,00
Razdjel: 060 UPRAVNI ODJEL ZA GRADITELJSTVO I ZAŠTITU OKOLIŠA	69.400.000,00	-5.900.000,00	63.500.000,00	18,46%	91,50	77.450.000,00	66.750.000,00
Glava: 060-01 Komunalna izgradnja	22.000.000,00	-5.290.000,00	16.710.000,00	4,86%	75,95	32.400.000,00	20.530.000,00
<i>glavni program: G40 Izgradnja, zaštita okoliša i prostorno planiranje</i>	22.000.000,00	-5.290.000,00	16.710.000,00	4,86%	75,95	32.400.000,00	20.530.000,00
Program: 1029 <i>Izgradnja objekata i uređaja komunalne infrastrukture</i>	16.900.000,00	-3.000.000,00	13.900.000,00	4,04%	82,25	23.450.000,00	15.530.000,00
Funkcija: 0620 <i>Razvoj zajednice</i>	7.000.000,00	-1.700.000,00	5.300.000,00	1,54%	75,71	10.800.000,00	7.000.000,00
kapitalni projekt: K1029-01 <i>Izgradnja ceste</i>	7.000.000,00	-1.700.000,00	5.300.000,00	1,54%	75,71	10.800.000,00	7.000.000,00
42 RASHODI ZA NABAVU PROIZVEDENE DUGOTRAJIMOVINE	7.000.000,00	-1.700.000,00	5.300.000,00	1,54%	75,71	10.800.000,00	7.000.000,00
421 GRADEVINSKI OBJEKTI	7.000.000,00	-1.700.000,00	5.300.000,00	1,54%	75,71	10.800.000,00	7.000.000,00
Funkcija: 0620 <i>Razvoj zajednice</i>	0,00	0,00	0,00	0,00%	0,00	8.000.000,00	5.030.000,00
kapitalni projekt: K1029-03 <i>Uređenje obale</i>	0,00	0,00	0,00	0,00%	0,00	8.000.000,00	5.030.000,00
42 RASHODI ZA NABAVU PROIZVEDENE DUGOTRAJIMOVINE	0,00	0,00	0,00	0,00%	0,00	8.000.000,00	5.030.000,00
421 GRADEVINSKI OBJEKTI	0,00	0,00	0,00	0,00%	0,00	8.000.000,00	5.030.000,00
Funkcija: 0620 <i>Razvoj zajednice</i>	8.700.000,00	-1.200.000,00	7.500.000,00	2,18%	86,21	1.500.000,00	1.500.000,00
kapitalni projekt: K1029-04 <i>Izgradnja javnih površina</i>	8.700.000,00	-1.200.000,00	7.500.000,00	2,18%	86,21	1.500.000,00	1.500.000,00
42 RASHODI ZA NABAVU PROIZVEDENE DUGOTRAJIMOVINE	8.700.000,00	-1.200.000,00	7.500.000,00	2,18%	86,21	1.500.000,00	1.500.000,00
421 GRADEVINSKI OBJEKTI	8.700.000,00	-1.200.000,00	7.500.000,00	2,18%	86,21	1.500.000,00	1.500.000,00

GRAD ZADAR DRUGE IZMJENE I DOPUNE PRORAČUNA ZA 2012. GODINU I PROJEKCIJE ZA 2013. I 2014. GODINU

UKUPNI RASHODI - POSEBNI DIO

Razdjel: 060	UPRAVNI ODJEL ZA GRADITELJSTVO I ZAŠTITU OKOLIŠA	Izvori financiranja	Prve izmijene i dopune	Povećanje - smanjenje	Druge izmijene i dopune	Struktura		Plan 2013. - god.	Plan 2014. - god.
						Indeks	Indeks		
Glava: 060-01	Komunalna izgradnja		22.000.000,00	-5.290.000,00	16.710.000,00	4,86%	75,95	32.400.000,00	20.530.000,00
<i>glavni program: G40 Izgradnja, zaštita okoliša i prostorno planiranje</i>									
Program: 1029	Izgradnja objekata i uređaja komunalne infrastrukture		16.900.000,00	-3.000.000,00	13.900.000,00	4,04%	82,25	23.450.000,00	15.530.000,00
Funkcija: 0620 Razvoj zajednice									
kapitalni projekt: K1029-06 Izgradnja javne rasvjete									
42	RASHODI ZA NABAVU PROIZVEDENE DUGOTRAJ.IMOVINE	43	950.000,00	-100.000,00	850.000,00	0,25%	89,47	2.150.000,00	1.000.000,00
421	GRADEVINSKI OBJEKTI	43	950.000,00	-100.000,00	850.000,00	0,25%	89,47	2.150.000,00	1.000.000,00
Funkcija: 0620 Razvoj zajednice									
kapitalni projekt: K1029-07 Izgradnja groblja									
42	RASHODI ZA NABAVU PROIZVEDENE DUGOTRAJ.IMOVINE	43	250.000,00	0,00	250.000,00	0,07%	100,00	1.000.000,00	1.000.000,00
421	GRADEVINSKI OBJEKTI	43	250.000,00	0,00	250.000,00	0,07%	100,00	1.000.000,00	1.000.000,00
Program: 1056	Program izgradnje komunalnih vodnih građevina		5.100.000,00	-2.290.000,00	2.810.000,00	0,82%	55,10	8.950.000,00	5.000.000,00
Funkcija: 0620 Razvoj zajednice									
kapitalni projekt: K1056-01 Financiranje izgradnje komunalnih vodnih građevina									
38	OSTALI RASHODI	11	1.350.000,00	60.000,00	1.410.000,00	0,41%	104,44	5.500.000,00	0,00
386	KAPITALNE POMOĆI	11	1.350.000,00	60.000,00	1.410.000,00	0,41%	104,44	5.500.000,00	0,00
42	RASHODI ZA NABAVU PROIZVEDENE DUGOTRAJ.IMOVINE	11 43	3.750.000,00	-2.350.000,00	1.400.000,00	0,41%	37,33	3.450.000,00	5.000.000,00
421	GRADEVINSKI OBJEKTI	11 43	3.750.000,00	-2.350.000,00	1.400.000,00	0,41%	37,33	3.450.000,00	5.000.000,00
Glava: 060-02	PRIPREMA ZEMLJIŠTA I IMOVINE		21.800.000,00	650.000,00	22.450.000,00	6,53%	102,98	18.700.000,00	17.800.000,00
<i>glavni program: G40 Izgradnja, zaštita okoliša i prostorno planiranje</i>									
Program: 1030	Priprema zemljišta i izrada prostorno-planskih dokumenata		21.800.000,00	650.000,00	22.450.000,00	6,53%	102,98	18.700.000,00	17.800.000,00
Funkcija: 0620 Razvoj zajednice									
kapitalni projekt: K1030-01 Otkup zemljišta za izgradnju									
41	RASHODI ZA NABAVU NEPROIZVEDENE DUGO. IMOVINE	11 43 71	16.500.000,00	0,00	16.500.000,00	4,80%	100,00	11.500.000,00	11.500.000,00
411	MATERIJALNA IMOVINA - PRIRODNA BOGATSTVA	11 43 71	16.500.000,00	0,00	16.500.000,00	4,80%	100,00	11.500.000,00	11.500.000,00

GRAD ZADAR DRUGE IZMJENE I DOPUNE PRORAČUNA ZA 2012. GODINU I PROJEKCIJE ZA 2013. I 2014. GODINU

UKUPNI RASHODI - POSEBNI DIO

	izvori financiranja		Druge izmijene i dopune		Struktura		Indeks	
	Prve izmijene i dopune	Povećanje - smanjenje	Druge izmijene i dopune	Plan 2013. - god.	Plan 2014. - god.	Plan 2013. - god.	Plan 2014. - god.	
Razdjel: 060 UPRAVNI ODJEL ZA GRADITELJSTVO I ZAŠTITU OKOLIŠA	69.400.000,00	-5.900.000,00	63.500.000,00	18,46 %	91,50	77.450.000,00	66.750.000,00	
Glava: 060-02 PRIPREMA ZEMLJIŠTA I IMOVINE	21.800.000,00	650.000,00	22.450.000,00	6,53 %	102,98	18.700.000,00	17.800.000,00	
<i>glavni program: G40 Izgradnja, zaštita okoliša i prostorno planiranje</i>	21.800.000,00	650.000,00	22.450.000,00	6,53 %	102,98	18.700.000,00	17.800.000,00	
Program: 1030 Priprema zemljišta i izrada prostorno-planskih dokumenata	21.800.000,00	650.000,00	22.450.000,00	6,53 %	102,98	18.700.000,00	17.800.000,00	
<i>Funkcija: 0620</i> Razvoj zajednice								
<i>kapitalni projekt: K1030-02</i> Prostorno planski dokumenti	5.300.000,00	650.000,00	5.950.000,00	1,73 %	112,26	7.200.000,00	6.300.000,00	
41 RASHODI ZA NABAVU NEPROIZVEDENE DUGO. IMOVINE	4.700.000,00	900.000,00	5.600.000,00	1,63 %	119,15	4.650.000,00	4.800.000,00	
42 NEMATERIJALNA IMOVINA	4.700.000,00	900.000,00	5.600.000,00	1,63 %	119,15			
42 RASHODI ZA NABAVU PROIZVEDENE DUGOTRAJ.IMOVINE	600.000,00	-250.000,00	350.000,00	0,10 %	58,33	2.550.000,00	1.500.000,00	
426 NEMATERIJALNA PROIZVEDENA IMOVINA	600.000,00	-250.000,00	350.000,00	0,10 %	58,33			
Glava: 060-03 SPOMENICI KULTURE	200.000,00	0,00	200.000,00	0,06 %	100,00	100.000,00	100.000,00	
<i>glavni program: G40 Izgradnja, zaštita okoliša i prostorno planiranje</i>	200.000,00	0,00	200.000,00	0,06 %	100,00	100.000,00	100.000,00	
Program: 1031 Program obnove spomenika kulture	200.000,00	0,00	200.000,00	0,06 %	100,00	100.000,00	100.000,00	
<i>Funkcija: 0820</i> Služba kulture								
<i>kapitalni projekt: K1031-01</i> Prijenosi za spomenike kulture	200.000,00	0,00	200.000,00	0,06 %	100,00	100.000,00	100.000,00	
38 OSTALI RASHODI	100.000,00	0,00	100.000,00	0,03 %	100,00	0,00	0,00	
382 KAPITALNE DONACIJE	100.000,00	0,00	100.000,00	0,03 %	100,00			
42 RASHODI ZA NABAVU PROIZVEDENE DUGOTRAJ.IMOVINE	100.000,00	0,00	100.000,00	0,03 %	100,00	100.000,00	100.000,00	
421 GRADEVINSKI OBJEKTI	100.000,00	0,00	100.000,00	0,03 %	100,00			

GRAD ZADAR DRUGE IZMJENE I DOPUNE PRORAČUNA ZA 2012. GODINU I PROJEKCIJE ZA 2013. I 2014. GODINU

UKUPNI RASHODI - POSEBNI DIO

Razdjel: 060	UPRAVNI ODJEL ZA GRADITELJSTVO I ZAŠTITU OKOLIŠA	Prve izmijene i dopune	Povećanje - smanjenje	Druge izmijene i dopune	Struktura		Plan 2013. god.	Plan 2014. god.
					izvori financiranja	Indeks		
Glava: 060-04	STAMBENA IZGRADNJA	5.500.000,00	90.000,00	5.590.000,00	1,63 %	101,64	3.000.000,00	11.700.000,00
<i>glavni program: G40 Izgradnja, zaštita okoliša i prostorno planiranje</i>		5.500.000,00	90.000,00	5.590.000,00	1,63 %	101,64	3.000.000,00	11.700.000,00
Program: 1032	Program stambene izgradnje	5.500.000,00	90.000,00	5.590.000,00	1,63 %	101,64	3.000.000,00	11.700.000,00
Funkcija: 0620 Razvoj zajednice								
kapitalni projekt: K1032-01 Priprema infrastrukture za izgradnju POS		2.000.000,00	0,00	2.000.000,00	0,58 %	100,00	0,00	0,00
42	RASHODI ZA NABAVU PROIZVEDENE DUGOTRAJIMOVINE	2.000.000,00	0,00	2.000.000,00	0,58 %	100,00	0,00	0,00
421	GRADEVINSKI OBJEKTI	2.000.000,00	0,00	2.000.000,00	0,58 %	100,00	0,00	0,00
Funkcija: 0620 Razvoj zajednice								
kapitalni projekt: K1032-02 Izgradnja socijalnih stanova		3.500.000,00	90.000,00	3.590.000,00	1,04 %	102,57	3.000.000,00	11.700.000,00
42	RASHODI ZA NABAVU PROIZVEDENE DUGOTRAJIMOVINE	3.500.000,00	90.000,00	3.590.000,00	1,04 %	102,57	3.000.000,00	11.700.000,00
421	GRADEVINSKI OBJEKTI	3.500.000,00	90.000,00	3.590.000,00	1,04 %	102,57	3.000.000,00	11.700.000,00
Glava: 060-05	ZAŠTITA OKOLIŠA	4.000.000,00	-1.450.000,00	2.550.000,00	0,74 %	63,75	4.800.000,00	4.320.000,00
<i>glavni program: G40 Izgradnja, zaštita okoliša i prostorno planiranje</i>		4.000.000,00	-1.450.000,00	2.550.000,00	0,74 %	63,75	4.800.000,00	4.320.000,00
Program: 1033	Programi u službi zaštite okoliša	1.000.000,00	-200.000,00	800.000,00	0,23 %	80,00	1.500.000,00	1.620.000,00
Funkcija: 0530 Smanjenje zagađivanja								
aktivnost: A1033-01 Analiza kakvoće mora i zraka		200.000,00	-100.000,00	100.000,00	0,03 %	50,00	120.000,00	120.000,00
32	MATERIJALNI RASHODI	200.000,00	-100.000,00	100.000,00	0,03 %	50,00	120.000,00	120.000,00
323	RASHODI ZA USLUGE	200.000,00	-100.000,00	100.000,00	0,03 %	50,00	120.000,00	120.000,00
Funkcija: 0560 Poslovi i usluge zaštite okoliša koji nisu drugdje svrstani								
kapitalni projekt: K1033-02 Projekt zaštite okoliša i energetske učinkovitosti		800.000,00	-100.000,00	700.000,00	0,20 %	87,50	1.380.000,00	1.500.000,00
37	NAKNADE GRADA I KUĆAN OD OSIGURANJA I DR. NAKNADE	800.000,00	-100.000,00	700.000,00	0,20 %	87,50	660.000,00	1.500.000,00
372	OSTALE NAKNADE GRADA I KUĆAN IZ PRORAČUNA	800.000,00	-100.000,00	700.000,00	0,20 %	87,50	660.000,00	1.500.000,00
41	RASHODI ZA NABAVU NEPROIZVEDENE DUGO IMOVINE	0,00	0,00	0,00	0,00 %		720.000,00	0,00
412	NEMATERIJALNA IMOVINA	0,00	0,00	0,00	0,00 %		720.000,00	0,00

GRAD ZADAR DRUGE IZMJENE I DOPUNE PRORAČUNA ZA 2012. GODINU I PROJEKCIJE ZA 2013. I 2014. GODINU

UKUPNI RASHODI - POSEBNI DIO

	izvori financiranja	Prve izmijene i dopune	Povećanje - smanjenje	Druge izmijene i dopune	Struktura		Indeks	
					Plan 2013. god.	Plan 2014. god.		
Razdjel: 060	UPRAVNI ODJEL ZA GRADITELJSTVO I ZAŠTITU OKOLIŠA	69.400.000,00	-5.900.000,00	63.500.000,00	18,46%	91,50	77.450.000,00	66.750.000,00
Glava: 060-05	ZAŠTITA OKOLIŠA	4.000.000,00	-1.450.000,00	2.550.000,00	0,74%	63,75	4.800.000,00	4.320.000,00
	<i>glavni program: G40 Izgradnja, zaštita okoliša i prostorno planiranje</i>	4.000.000,00	-1.450.000,00	2.550.000,00	0,74%	63,75	4.800.000,00	4.320.000,00
Program: 1034	Program sanacije sanacije komunalnog otpada	3.000.000,00	-1.250.000,00	1.750.000,00	0,51%	58,33	3.300.000,00	2.700.000,00
	Funkcija: 0550 Israživanje i razvoj: Zaštita okoliša	3.000.000,00	-1.250.000,00	1.750.000,00	0,51%	58,33	3.300.000,00	2.700.000,00
	aktivnost: A1034-01 Sanacija odlagališta otpada	3.000.000,00	-1.250.000,00	1.750.000,00	0,51%	58,33	3.300.000,00	2.700.000,00
38	OSTALIRASHODI	3.000.000,00	-1.250.000,00	1.750.000,00	0,51%	58,33	3.300.000,00	2.700.000,00
386	KAPITALNE POMOĆI	3.000.000,00	-1.250.000,00	1.750.000,00	0,51%	58,33	3.300.000,00	2.700.000,00
Glava: 060-06	IZGRADNJA OSTALIH OBJEKATA	15.900.000,00	100.000,00	16.000.000,00	4,65%	100,63	18.450.000,00	12.300.000,00
	<i>glavni program: G40 Izgradnja, zaštita okoliša i prostorno planiranje</i>	15.900.000,00	100.000,00	16.000.000,00	4,65%	100,63	18.450.000,00	12.300.000,00
Program: 1035	IZGRADNJA OSTALIH OBJEKATA	15.900.000,00	100.000,00	16.000.000,00	4,65%	100,63	18.450.000,00	12.300.000,00
	Funkcija: 0620 Razvoj zajednice	3.000.000,00	0,00	3.000.000,00	0,87%	100,00	1.300.000,00	1.500.000,00
	kapitalni projekt: K1035-01 Izgradnja objekata DV Radost	3.000.000,00	0,00	3.000.000,00	0,87%	100,00	1.300.000,00	1.500.000,00
42	RASHODI ZA NABAVU PROIZVEDENE DUGOTRAJ IMOVINE	3.000.000,00	0,00	3.000.000,00	0,87%	100,00	1.300.000,00	1.500.000,00
421	GRADEVINSKI OBJEKTI	3.000.000,00	0,00	3.000.000,00	0,87%	100,00	1.300.000,00	1.500.000,00
	Funkcija: 0620 Razvoj zajednice	11.300.000,00	100.000,00	11.400.000,00	3,31%	100,88	14.800.000,00	10.000.000,00
	kapitalni projekt: K1035-02 ŠC Višnjik	11.300.000,00	100.000,00	11.400.000,00	3,31%	100,88	14.800.000,00	10.000.000,00
42	RASHODI ZA NABAVU PROIZVEDENE DUGOTRAJ IMOVINE	11.300.000,00	100.000,00	11.400.000,00	3,31%	100,88	14.800.000,00	10.000.000,00
421	GRADEVINSKI OBJEKTI	11.300.000,00	100.000,00	11.400.000,00	3,31%	100,88	14.800.000,00	10.000.000,00
	Funkcija: 0620 Razvoj zajednice	1.500.000,00	0,00	1.500.000,00	0,44%	100,00	1.300.000,00	0,00
	kapitalni projekt: K1035-04 Izrada projektnih dokum. Centar za baštinu	1.500.000,00	0,00	1.500.000,00	0,44%	100,00	1.300.000,00	0,00
41	RASHODI ZA NABAVU NEPROIZVEDENE DUGO. IMOVINE	1.500.000,00	0,00	1.500.000,00	0,44%	100,00	1.300.000,00	0,00
412	NEMATERIJALNA IMOVINA	1.500.000,00	0,00	1.500.000,00	0,44%	100,00	1.300.000,00	0,00
	Funkcija: 0620 Razvoj zajednice	100.000,00	0,00	100.000,00	0,03%	100,00	300.000,00	300.000,00
	aktivnost: A1035-06 Povrat komunalnog doprinosa	100.000,00	0,00	100.000,00	0,03%	100,00	300.000,00	300.000,00
32	MATERIJALNI RASHODI	100.000,00	0,00	100.000,00	0,03%	100,00	300.000,00	300.000,00
329	OSTALI NESPOMENUTI RASHODI POSLOVANJA	100.000,00	0,00	100.000,00	0,03%	100,00	300.000,00	300.000,00

GRAD ZADAR DRUGE IZMJENE I DOPUNE PRORAČUNA ZA 2012. GODINU I PROJEKCIJE ZA 2013. I 2014. GODINU

UKUPNI RASHODI - POSEBNI DIO

	izvori financiranja		Druge izmijene i dopune	Struktura		Indeks	
	Prve izmijene i dopune	Povećanje - smanjenje		Plan 2013. god.	Plan 2014. god.		
Razdjel: 060 UPRAVNI ODJEL ZA GRADITELJSTVO I ZAŠTITU OKOLIŠA	69.400.000,00	-5.900.000,00	63.500.000,00	18,46%	91,50	77.450.000,00	66.750.000,00
Glava: 060-06 IZGRADNJA OSTALIH OBJEKATA	15.900.000,00	100.000,00	16.000.000,00	4,65%	100,63	18.450.000,00	12.300.000,00
<i>glavni program: G40 Izgradnja, zaštita okoliša i prostorno planiranje</i>	15.900.000,00	100.000,00	16.000.000,00	4,65%	100,63	18.450.000,00	12.300.000,00
Program: 1035 IZGRADNJA OSTALIH OBJEKATA	15.900.000,00	100.000,00	16.000.000,00	4,65%	100,63	18.450.000,00	12.300.000,00
Funkcija: 0620 Razvoj zajednice							
kapitalni projekt: K1035-09 Izgradnja Osnovne škole Novi Bokanjac	0,00	0,00	0,00	0,00%		750.000,00	500.000,00
42 RASHODI ZA NABAVU PROIZVEDENE DUGOTRAJ. IMOVINE	71	0,00	0,00	0,00%		750.000,00	500.000,00
421 GRADEVINSKI OBJEKTI	71	0,00	0,00	0,00%			
Razdjel: 070 UPRAVNI ODJEL ZA GOSPODARENJE IMOVINOM	6.109.000,00	-269.000,00	5.840.000,00	1,70%	95,60	5.980.000,00	5.740.000,00
Glava: 070-01 STAMBENI I POSLOVNI PROSTORI GRADA	6.109.000,00	-269.000,00	5.840.000,00	1,70%	95,60	5.980.000,00	5.740.000,00
<i>glavni program: G50 Upravljanje imovinom</i>	6.109.000,00	-269.000,00	5.840.000,00	1,70%	95,60	5.980.000,00	5.740.000,00
Program: 1035 Gospodarenje imovinom Grada Zadra	6.109.000,00	-269.000,00	5.840.000,00	1,70%	95,60	5.980.000,00	5.740.000,00
Funkcija: 0133 Ostale opće usluge							
aktivnost: A1035-01 Redovno održavanje poslovnih i stambenih prostora	2.020.000,00	-150.000,00	1.870.000,00	0,54%	92,57	2.120.000,00	1.970.000,00
32 MATERIJALNI RASHODI	11	-150.000,00	1.870.000,00	0,54%	92,57	2.120.000,00	1.970.000,00
322 RASHODI ZA MATERIJAL I ENERGIJU	11	-50.000,00	150.000,00	0,04%	75,00		
323 RASHODI ZA USLUGE	11	-100.000,00	1.720.000,00	0,50%	94,51		
Funkcija: 0620 Razvoj zajednice							
kapitalni projekt: K1035-02 Ulaganja u gradsku imovinu	4.089.000,00	-119.000,00	3.970.000,00	1,15%	97,09	3.860.000,00	3.770.000,00
41 RASHODI ZA NABAVU NEPROIZVEDENE DUGO. IMOVINE	11 72	-150.000,00	350.000,00	0,10%	70,00	300.000,00	250.000,00
411 MATERIJALNA IMOVINA - PRIRODNA BOGATSTVA	11 72	-150.000,00	350.000,00	0,10%	70,00		
42 RASHODI ZA NABAVU PROIZVEDENE DUGOTRAJ. IMOVINE	11	31.000,00	3.620.000,00	1,05%	100,86	3.560.000,00	3.520.000,00
421 GRADEVINSKI OBJEKTI	11	31.000,00	3.620.000,00	1,05%	100,86		

GRAD ZADAR DRUGE IZMJENE I DOPUNE PRORAČUNA ZA 2012. GODINU I PROJEKCIJE ZA 2013. I 2014. GODINU

UKUPNI RASHODI - POSEBNI DIO

Razdjel: 080	UPRAVNI ODJEL ZA KULTURU I ŠPORT	Glava: 080-01	KULTURA	izvori financiranja	Prve izmijene i dopune	Povećanje - smanjenje	Druge izmijene i dopune	Struktura		Plan 2013. god.	Plan 2014. god.	
								Indeks	Indeks			
					46.794.839,00	0,00	46.794.839,00	13,61 %	100,00	46.589.792,00	45.855.124,00	
					19.885.839,00	0,00	19.885.839,00	5,78 %	100,00	19.665.292,00	19.219.124,00	
			<i>glavni program: G60 Kultura i sport</i>		5.539.588,00	0,00	5.539.588,00	1,61 %	100,00	5.452.499,00	4.987.199,00	
			Program: 1037	Programi u kulturi	5.539.588,00	0,00	5.539.588,00	1,61 %	100,00	5.452.499,00	4.987.199,00	
				Funkcija: 0820	Služba kulture							
				aktivnost: A1037-01	Rashodi za zaposlene	185.088,00	0,00	185.088,00	0,05 %	100,00	132.699,00	132.699,00
31				RASHODI ZA ZAPOSLENE		185.088,00	0,00	185.088,00	0,05 %	100,00	132.699,00	132.699,00
311				PLAĆE		113.224,00	0,00	113.224,00	0,03 %	100,00		
312				OSTALI RASHODI ZA ZAPOSLENE		52.389,00	0,00	52.389,00	0,02 %	100,00		
313				DOPRINOSI NA PLAĆE		19.475,00	0,00	19.475,00	0,01 %	100,00		
				Funkcija: 0820	Služba kulture							
				aktivnost: A1037-02	Materijalni i ostali rashodi	4.500,00	0,00	4.500,00	0,00 %	100,00	4.800,00	4.500,00
32				MATERIJALNI RASHODI		4.500,00	0,00	4.500,00	0,00 %	100,00	4.800,00	4.500,00
321				NAKNADE TROŠKOVA ZAPOSLENIMA		4.500,00	0,00	4.500,00	0,00 %	100,00		
				Funkcija: 0820	Služba kulture							
				aktivnost: A1037-03	Financiranje kulturnih manifestacija (udruge u kulturi)	4.550.000,00	0,00	4.550.000,00	1,32 %	100,00	4.915.000,00	4.550.000,00
38				OSTALI RASHODI		4.550.000,00	0,00	4.550.000,00	1,32 %	100,00	4.915.000,00	4.550.000,00
381				TEKUĆE DONACIJE		4.550.000,00	0,00	4.550.000,00	1,32 %	100,00		
				Funkcija: 0820	Služba kulture							
				aktivnost: A1037-04	Znanstveno istraživačka i tiskarska djelatnost	300.000,00	0,00	300.000,00	0,09 %	100,00	400.000,00	300.000,00
38				OSTALI RASHODI		300.000,00	0,00	300.000,00	0,09 %	100,00	400.000,00	300.000,00
381				TEKUĆE DONACIJE		300.000,00	0,00	300.000,00	0,09 %	100,00		
				Funkcija: 0820	Služba kulture							
				aktivnost: A1037-05	Ostali programi u kulturi -Centar za mlade	500.000,00	0,00	500.000,00	0,15 %	100,00	0,00	0,00
41				RASHODI ZA NABAVU NEPROIZVEDENE DUGO. IMOVINE		500.000,00	0,00	500.000,00	0,15 %	100,00	0,00	0,00
412				NEMATERIJALNA IMOVINA		500.000,00	0,00	500.000,00	0,15 %	100,00		

GRAD ZADAR DRUGE IZMJENE I DOPUNE PRORAČUNA ZA 2012. GODINU I PROJEKCIJE ZA 2013. I 2014. GODINU

UKUPNI RASHODI - POSEBNI DIO

Razdjel:	080	UPRAVNI ODJEL ZA KULTURU I ŠPORT	Prve izmjenjane i dopune	Povećanje - smanjenje	Druge izmjenjane i dopune	Struktura		Plan 2013. god.	Plan 2014. god.
						izvori financiranja	Indeks		
Glava:	080-01	KULTURA	19.885.839,00	0,00	19.885.839,00	5,78%	100,00	19.665.292,00	19.219.124,00
Korisnik: 080-01-02532 ZNANSTVENA KNJIŽNICA									
glavni program: G60 Kultura i sport									
Program:	1038	Ustanove u kulturi čiji je osnivač Grad Zadar	4.990.241,00	0,00	4.990.241,00	1,45%	100,00	4.766.583,00	4.866.915,00
Funkcija: 0820 Služba kulture									
aktivnost: A1038-01 Rashodi za zaposlene									
31		RASHODI ZA ZAPOSLENE	3.710.614,00	0,00	3.710.614,00	1,08%	100,00	3.458.322,00	3.710.614,00
311		PLAĆE	2.948.220,00	0,00	2.948.220,00	0,86%	100,00		
312		OSTALI RASHODI ZA ZAPOSLENE	255.300,00	0,00	255.300,00	0,07%	100,00		
313		DOPRINOSI NA PLAĆE	507.094,00	0,00	507.094,00	0,15%	100,00		
Funkcija: 0820 Služba kulture									
aktivnost: A1038-02 Materijalni rashodi									
32		MATERIJALNI RASHODI	523.301,00	0,00	523.301,00	0,15%	100,00	566.235,00	523.301,00
321		NAKNADE TROŠKOVA ZAPOSLENIMA	86.188,00	0,00	86.188,00	0,03%	100,00		
322		RASHODI ZA MATERIJAL I ENERGIJU	160.000,00	0,00	160.000,00	0,05%	100,00		
323		RASHODI ZA USLUGE	202.113,00	0,00	202.113,00	0,06%	100,00		
329		OSTALI NESPOMENUTI RASHODI POSLOVANJA	75.000,00	0,00	75.000,00	0,02%	100,00		
Funkcija: 0820 Služba kulture									
aktivnost: A1038-03 Donacije za knjige i opremu									
38		OSTALI RASHODI	756.326,00	0,00	756.326,00	0,22%	100,00	742.026,00	633.000,00
382		KAPITALNE DONACIJE	756.326,00	0,00	756.326,00	0,22%	100,00		
Korisnik: 080-01-35915 GRADSKA KNJIŽNICA									
glavni program: G60 Kultura i sport									
Program:	1038	Ustanove u kulturi čiji je osnivač Grad Zadar	5.695.800,00	0,00	5.695.800,00	1,66%	100,00	5.586.000,00	5.695.800,00
Funkcija: 0820 Služba kulture									
aktivnost: A1038-01 Rashodi za zaposlene									
31		RASHODI ZA ZAPOSLENE	4.754.800,00	0,00	4.754.800,00	1,38%	100,00	4.498.000,00	4.754.800,00
311		PLAĆE	3.761.000,00	0,00	3.761.000,00	1,09%	100,00		
312		OSTALI RASHODI ZA ZAPOSLENE	347.500,00	0,00	347.500,00	0,10%	100,00		
313		DOPRINOSI NA PLAĆE	646.300,00	0,00	646.300,00	0,19%	100,00		

GRAD ZADAR DRUGE IZMJENE I DOPUNE PRORAČUNA ZA 2012. GODINU I PROJEKCIJE ZA 2013. I 2014. GODINU

UKUPNI RASHODI - POSEBNI DIO

		izvori financiranja		Struktura		Indeks			
		Prve izmijene i dopune	Povećanje - smanjenje	Druge izmijene i dopune	Plan 2013. - god.	Plan 2014. - god.			
Razdjel:	080	46.794.839,00	0,00	46.794.839,00	13,61 %	100,00	46.589.792,00	45.855.124,00	
UPRAVNI ODJEL ZA KULTURU I ŠPORT									
Glava:	080-01	19.885.839,00	0,00	19.885.839,00	5,78 %	100,00	19.665.292,00	19.219.124,00	
KULTURA									
<i>korisnik: 080-01-35915 GRADSKA KNJIŽNICA</i>									
<i>glavni program: G60 Kultura i sport</i>									
Program:	1038	5.695.800,00	0,00	5.695.800,00	1,66 %	100,00	5.586.000,00	5.695.800,00	
<i>Ustanove u kulturi čiji je osnivač Grad Zadar</i>									
Funkcija: 0820									
Služba kulture									
aktivnost: A1038-02									
Materijalni i ostali rashodi		541.000,00	0,00	541.000,00	0,16 %	100,00	688.000,00	541.000,00	
32	MATERIJALNI RASHODI	541.000,00	0,00	541.000,00	0,16 %	100,00	688.000,00	541.000,00	
321	NAKNADE TROŠKOVA ZAPOSLENIMA	104.000,00	0,00	104.000,00	0,03 %	100,00			
322	RASHODI ZA MATERIJAL I ENERGIJU	276.000,00	0,00	276.000,00	0,08 %	100,00			
323	RASHODI ZA USLUGE	71.000,00	0,00	71.000,00	0,02 %	100,00			
329	OSTALI NESPOMENUTI RASHODI POSLOVANJA	90.000,00	0,00	90.000,00	0,03 %	100,00			
Funkcija: 0820									
Služba kulture									
aktivnost: A1038-03									
Donacije za knjige i opremu		400.000,00	0,00	400.000,00	0,12 %	100,00	400.000,00	400.000,00	
38	OSTALI RASHODI	400.000,00	0,00	400.000,00	0,12 %	100,00	400.000,00	400.000,00	
382	KAPITALNE DONACIJE	400.000,00	0,00	400.000,00	0,12 %	100,00			
<i>korisnik: 080-01-36055 HRVATSKO NARODNO KAZALIŠTE ZADAR</i>									
Program:	1038	3.660.210,00	0,00	3.660.210,00	1,06 %	100,00	3.860.210,00	3.669.210,00	
<i>Ustanove u kulturi čiji je osnivač Grad Zadar</i>									
Funkcija: 0820									
Služba kulture									
aktivnost: A1038-01									
Rashodi za zaposlene		2.189.510,00	0,00	2.189.510,00	0,64 %	100,00	2.198.510,00	2.207.510,00	
31	RASHODI ZA ZAPOSLENE	2.189.510,00	0,00	2.189.510,00	0,64 %	100,00	2.198.510,00	2.207.510,00	
311	PLAĆE	1.773.000,00	0,00	1.773.000,00	0,52 %	100,00			
312	OSTALI RASHODI ZA ZAPOSLENE	111.592,00	0,00	111.592,00	0,03 %	100,00			
313	DOPRINOSI NA PLAĆE	304.918,00	0,00	304.918,00	0,09 %	100,00			
Funkcija: 0820									
Služba kulture									
aktivnost: A1038-02									
Materijalni rashodi		370.700,00	0,00	370.700,00	0,11 %	100,00	361.700,00	361.700,00	
32	MATERIJALNI RASHODI	370.700,00	0,00	370.700,00	0,11 %	100,00	361.700,00	361.700,00	
321	NAKNADE TROŠKOVA ZAPOSLENIMA	91.000,00	0,00	91.000,00	0,03 %	100,00			
322	RASHODI ZA MATERIJAL I ENERGIJU	139.700,00	0,00	139.700,00	0,04 %	100,00			
323	RASHODI ZA USLUGE	55.900,00	0,00	55.900,00	0,02 %	100,00			

GRAD ZADAR DRUGE IZMJENE I DOPUNE PRORAČUNA ZA 2012. GODINU I PROJEKCIJE ZA 2013. I 2014. GODINU

UKUPNI RASHODI - POSEBNI DIO

Razdjel: 080	UPRAVNI ODJEL ZA KULTURU I ŠPORT	Prve izmijene i dopune	Povećanje - smanjenje	Druge izmijene i dopune	Struktura		Plan 2013. god.	Plan 2014. god.
					izvori financiranja	Indeks		
Glava: 080-01	KULTURA	46.794.839,00	0,00	46.794.839,00	13,61 %	100,00	46.589.792,00	45.855.124,00
<i>korisnik: 080-01-36055 HRVATSKO NARODNO KAZALIŠTE ZADAR</i>								
Program: 1038	Ustanove u kulturi čiji je osnivač Grad Zadar	19.885.839,00	0,00	19.885.839,00	5,78 %	100,00	19.665.292,00	19.219.124,00
Funkcija: 0820 Služba kulture								
aktivnost: A1038-02 Materijalni rashodi								
32	MATERIJALNI RASHODI	3.660.210,00	0,00	3.660.210,00	1,06 %	100,00	3.860.210,00	3.669.210,00
329	OSTALI NESPOMENUTI RASHODI POSLOVANJA	3.660.210,00	0,00	3.660.210,00	1,06 %	100,00	3.860.210,00	3.669.210,00
Funkcija: 0820 Služba kulture								
aktivnost: A1038-03 Ostali rashodi								
38	OSTALI RASHODI	1.000.000,00	0,00	1.000.000,00	0,29 %	100,00	1.200.000,00	1.000.000,00
381	TEKUĆE DONACIJE	1.000.000,00	0,00	1.000.000,00	0,29 %	100,00	1.200.000,00	1.000.000,00
Funkcija: 0820 Služba kulture								
aktivnost: A1038-04 Kapitalno ulaganje u HNK Zadar								
42	RASHODI ZA NABAVU PROIZVEDENE DUGOTRAJ. IMOVINE	100.000,00	0,00	100.000,00	0,03 %	100,00	100.000,00	100.000,00
421	GRADEVINSKI OBJEKTI	100.000,00	0,00	100.000,00	0,03 %	100,00	100.000,00	100.000,00
Glava: 080-02	TEHNIČKA KULTURA	550.000,00	0,00	550.000,00	0,16 %	100,00	535.000,00	530.000,00
<i>glavni program: G60 Kultura i sport</i>								
Program: 1039	Financiranje programa na području tehničke kulture	550.000,00	0,00	550.000,00	0,16 %	100,00	535.000,00	530.000,00
Funkcija: 0820 Služba kulture								
aktivnost: A1039-01 Udruge iz područja tehničke kulture								
38	OSTALI RASHODI	550.000,00	0,00	550.000,00	0,16 %	100,00	535.000,00	530.000,00
381	TEKUĆE DONACIJE	550.000,00	0,00	550.000,00	0,16 %	100,00	535.000,00	530.000,00

GRAD ZADAR DRUGE IZMJENE I DOPUNE PRORAČUNA ZA 2012. GODINU I PROJEKCIJE ZA 2013. I 2014. GODINU

UKUPNI RASHODI - POSEBNI DIO

Razdjel:	Glava:	Program:	Funkcija:	aktivnost:	izvori financiranja	Prve izmijene i dopune	Povećanje - smanjenje	Druge izmijene i dopune	Struktura		Indeks	
									Plan 2013. - god.	Plan 2014. - god.		
080	UPRAVNI ODJEL ZA KULTURU I ŠPORT					46.794.839,00	0,00	46.794.839,00	13,61 %	100,00	46.589.792,00	45.855.124,00
	ŠPORT					26.359.000,00	0,00	26.359.000,00	7,66 %	100,00	26.389.500,00	26.106.000,00
	<i>glavni program: G60 Kultura i sport</i>					26.359.000,00	0,00	26.359.000,00	7,66 %	100,00	26.389.500,00	26.106.000,00
	1040	Ulaganje u sport i sportske objekte				26.359.000,00	0,00	26.359.000,00	7,66 %	100,00	26.389.500,00	26.106.000,00
		Funkcija: 0810 Služba rekreacije i sporta										
		aktivnost: A1040-01 Materijalni rashodi				1.800.000,00	0,00	1.800.000,00	0,52 %	100,00	1.830.000,00	1.800.000,00
32		MATERIJALNI RASHODI		11		1.800.000,00	0,00	1.800.000,00	0,52 %	100,00	1.830.000,00	1.800.000,00
322		RASHODI ZA MATERIJAL I ENERGIJU		11		170.000,00	0,00	170.000,00	0,05 %	100,00		
323		RASHODI ZA USLUGE		11		1.630.000,00	0,00	1.630.000,00	0,47 %	100,00		
		Funkcija: 0810 Služba rekreacije i sporta										
		aktivnost: A1040-02 Financiranje sportskih klubova i aktivnosti				24.359.000,00	0,00	24.359.000,00	7,08 %	100,00	24.359.500,00	24.106.000,00
38		OSTALI RASHODI		11		24.359.000,00	0,00	24.359.000,00	7,08 %	100,00	24.359.500,00	24.106.000,00
381		TEKUĆE DONACIJE		11		24.359.000,00	0,00	24.359.000,00	7,08 %	100,00		
		Funkcija: 0810 Služba rekreacije i sporta										
		aktivnost: A1040-03 Ulaganja u sportske objekte i opremu				200.000,00	0,00	200.000,00	0,06 %	100,00	200.000,00	200.000,00
42		RASHODI ZA NABAVU PROIZVEDENE DUGOTRAJIMOVINE		11		200.000,00	0,00	200.000,00	0,06 %	100,00	200.000,00	200.000,00
422		POSTROJENJA I OPREMA		11		200.000,00	0,00	200.000,00	0,06 %	100,00		
Razdjel: 090	UPRAVNI ODJEL ZA GOSPODARSTVO					50.672.606,00	-1.802.927,00	48.869.679,00	14,21 %	96,44	53.793.673,00	59.732.990,00
	090-01	GOSPODARSTVO				28.383.959,00	-794.541,00	27.589.418,00	8,02 %	97,20	28.723.600,00	36.991.600,00
		<i>glavni program: G70 Gospodarstvo i protupožarna zaštita</i>				28.383.959,00	-794.541,00	27.589.418,00	8,02 %	97,20	28.723.600,00	36.991.600,00
	1042	Program poticanja gospodarskih aktivnosti				6.003.088,00	-1.294.541,00	4.708.547,00	1,37 %	78,44	5.760.000,00	1.850.000,00
		Funkcija: 0411 Opći ekonomski i trgovački poslovi										
		aktivnost: A1042-01 Financiranje promidžbenih aktivnosti				1.150.000,00	0,00	1.150.000,00	0,33 %	100,00	1.200.000,00	1.300.000,00
32		MATERIJALNI RASHODI		11 42,43		1.150.000,00	0,00	1.150.000,00	0,33 %	100,00	1.200.000,00	1.300.000,00
323		RASHODI ZA USLUGE		11 42,43		1.150.000,00	0,00	1.150.000,00	0,33 %	100,00		

GRAD ZADAR DRUGE IZMJENE I DOPUNE PRORAČUNA ZA 2012. GODINU I PROJEKCIJE ZA 2013. I 2014. GODINU

UKUPNI RASHODI - POSEBNI DIO

Razdjel:	UPRAVNI ODJEL ZA GOSPODARSTVO	Glava:	090-01	GOSPODARSTVO	izvori financiranja	Prve izmijene i dopune	Povećanje - smanjenje	Druge izmijene i dopune	Struktura		Plan 2013. - god.	Plan 2014. - god.
									Indeks	Indeks		
						50.672.606,00	-1.802.927,00	48.869.679,00	14,21 %	96,44	53.793.673,00	59.732.990,00
						28.383.959,00	-794.541,00	27.589.418,00	8,02 %	97,20	28.723.600,00	36.991.600,00
						28.383.959,00	-794.541,00	27.589.418,00	8,02 %	97,20	28.723.600,00	36.991.600,00
						6.003.088,00	-1.294.541,00	4.708.547,00	1,37 %	78,44	5.760.000,00	1.850.000,00
						4.393.088,00	-1.160.784,00	3.232.304,00	0,94 %	73,58	4.100.000,00	0,00
						503.088,00	-116.788,00	386.300,00	0,11 %	76,79	1.660.000,00	0,00
						503.088,00	-116.788,00	386.300,00	0,11 %	76,79	1.660.000,00	0,00
						790.000,00	-790.000,00	0,00	0,00 %	0,00	790.000,00	0,00
						790.000,00	-790.000,00	0,00	0,00 %	0,00	790.000,00	0,00
						3.100.000,00	-253.996,00	2.846.004,00	0,83 %	91,81	1.650.000,00	0,00
						3.100.000,00	-253.996,00	2.846.004,00	0,83 %	91,81	1.650.000,00	0,00
						420.000,00	-93.757,00	326.243,00	0,09 %	77,68	420.000,00	500.000,00
						0,00	326.243,00	326.243,00	0,09 %		420.000,00	500.000,00
						0,00	326.243,00	326.243,00	0,09 %		420.000,00	500.000,00
						420.000,00	-420.000,00	0,00	0,00 %	0,00	0,00	0,00
						420.000,00	-420.000,00	0,00	0,00 %	0,00	0,00	0,00
						40.000,00	-40.000,00	0,00	0,00 %	0,00	40.000,00	50.000,00
						40.000,00	-40.000,00	0,00	0,00 %	0,00	40.000,00	50.000,00
						40.000,00	-40.000,00	0,00	0,00 %	0,00	40.000,00	50.000,00
						22.380.871,00	500.000,00	22.880.871,00	6,65 %	102,23	22.963.600,00	35.141.600,00
						500.000,00	0,00	500.000,00	0,15 %	100,00	500.000,00	500.000,00
						500.000,00	0,00	500.000,00	0,15 %	100,00	500.000,00	500.000,00
						500.000,00	0,00	500.000,00	0,15 %	100,00	500.000,00	500.000,00

GRAD ZADAR DRUGE IZMJENE I DOPUNE PRORAČUNA ZA 2012. GODINU I PROJEKCIJE ZA 2013. I 2014. GODINU

UKUPNI RASHODI - POSEBNI DIO

	izvori financiranja	Prve izmijene i dopune	Povećanje - smanjenje	Druge izmijene i dopune	Struktura		Indeks	
					Plan 2013. god.	Plan 2014. god.		
Razdjel: 090	UPRAVNI ODJEL ZA GOSPODARSTVO	50.672.606,00	-1.802.927,00	48.869.679,00	14,21 %	96,44	53.793.673,00	59.732.990,00
Glava: 090-01	GOSPODARSTVO	28.383.959,00	-794.541,00	27.589.418,00	8,02 %	97,20	28.723.600,00	36.991.600,00
Program: 1043	Trgovačka društava u vlasništvu Grada	28.383.959,00	-794.541,00	27.589.418,00	8,02 %	97,20	28.723.600,00	36.991.600,00
	<i>glavni program: G70 Gospodarstvo i protupožarna zaštita</i>	22.380.871,00	500.000,00	22.880.871,00	6,65 %	102,23	22.963.600,00	35.141.600,00
	Funkcija: 0490 Ekonomski poslovi koji nisu drugdje svrstani	9.000.000,00	0,00	9.000.000,00	2,62 %	100,00	10.000.000,00	11.000.000,00
	aktivnost: A1043-02 Subvencija "TD Liburnija" d.o.o.	9.000.000,00	-3.300.000,00	5.700.000,00	1,66 %	63,33	7.500.000,00	8.000.000,00
35	SUBVENCije	9.000.000,00	-3.300.000,00	5.700.000,00	1,66 %	63,33	7.500.000,00	8.000.000,00
351	SUBVENCije TRGO.DRUŠTVIMA U JAVNOM SEKTORU	9.000.000,00	-3.300.000,00	5.700.000,00	1,66 %	63,33	7.500.000,00	8.000.000,00
38	OSTALIRASHODI	0,00	3.300.000,00	3.300.000,00	0,96 %		2.500.000,00	3.000.000,00
386	KAPITALNE POMOĆI	0,00	3.300.000,00	3.300.000,00	0,96 %		2.500.000,00	3.000.000,00
	Funkcija: 0490 Ekonomski poslovi koji nisu drugdje svrstani	787.500,00	0,00	787.500,00	0,23 %	100,00	525.000,00	750.000,00
	aktivnost: A1043-03 Subvencija Zračna luka Zadar	787.500,00	0,00	787.500,00	0,23 %	100,00	525.000,00	750.000,00
35	SUBVENCije	787.500,00	0,00	787.500,00	0,23 %	100,00	525.000,00	750.000,00
351	SUBVENCije TRGO.DRUŠTVIMA U JAVNOM SEKTORU	787.500,00	0,00	787.500,00	0,23 %	100,00	525.000,00	750.000,00
	Funkcija: 0490 Ekonomski poslovi koji nisu drugdje svrstani	1.800.000,00	0,00	1.800.000,00	0,52 %	100,00	1.800.000,00	1.800.000,00
	aktivnost: A1043-04 Subvencija "TD Odvodnja" d.o.o.	1.800.000,00	0,00	1.800.000,00	0,52 %	100,00	1.800.000,00	1.800.000,00
38	OSTALIRASHODI	1.800.000,00	0,00	1.800.000,00	0,52 %	100,00	1.800.000,00	1.800.000,00
381	TEKUĆE DONACIJE	1.800.000,00	0,00	1.800.000,00	0,52 %	100,00	1.800.000,00	1.800.000,00
	Funkcija: 0490 Ekonomski poslovi koji nisu drugdje svrstani	8.432.803,00	500.000,00	8.932.803,00	2,60 %	105,93	7.760.000,00	19.400.000,00
	aktivnost: A1043-05 ŠC Višnjik d.o.o.	8.432.803,00	500.000,00	8.932.803,00	2,60 %	105,93	7.760.000,00	19.400.000,00
38	OSTALIRASHODI	8.432.803,00	500.000,00	8.932.803,00	2,60 %	105,93	7.760.000,00	19.400.000,00
381	TEKUĆE DONACIJE	8.432.803,00	500.000,00	8.932.803,00	2,60 %	105,93	7.760.000,00	19.400.000,00
	Funkcija: 0490 Ekonomski poslovi koji nisu drugdje svrstani	400.568,00	0,00	400.568,00	0,12 %	100,00	837.000,00	500.000,00
	aktivnost: A1043-06 Poduzetnički inkubator	400.568,00	0,00	400.568,00	0,12 %	100,00	837.000,00	500.000,00
38	OSTALIRASHODI	400.568,00	0,00	400.568,00	0,12 %	100,00	837.000,00	500.000,00
381	TEKUĆE DONACIJE	400.568,00	0,00	400.568,00	0,12 %	100,00	837.000,00	500.000,00

GRAD ZADAR DRUGE IZMJENE I DOPUNE PRORAČUNA ZA 2012. GODINU I PROJEKCIJE ZA 2013. I 2014. GODINU

UKUPNI RASHODI - POSEBNI DIO

Razdjel: 090	UPRAVNI ODJEL ZA GOSPODARSTVO	Glava: 090-01	GOSPODARSTVO	izvori financiranja	Prve izmijene i dopune	Povećanje - smanjenje	Druge izmijene i dopune	Struktura		Plan 2013. god.	Plan 2014. god.	
								Indeks	Indeks			
					50.672.606,00	-1.802.927,00	48.869.679,00	14,21 %	96,44	53.793.673,00	59.732.990,00	
					28.383.959,00	-794.541,00	27.589.418,00	8,02 %	97,20	28.723.600,00	36.991.600,00	
			<i>glavni program: G70 Gospodarstvo i protupožarna zaštita</i>		28.383.959,00	-794.541,00	27.589.418,00	8,02 %	97,20	28.723.600,00	36.991.600,00	
			Program: 1043	Trgovačka društava u vlasništvu Grada	22.380.871,00	500.000,00	22.880.871,00	6,65 %	102,23	22.963.600,00	35.141.600,00	
				Funkcija: 0490	Ekonomski poslovi koji nisu drugdje svrstani							
				aktivnost: A1043-07	"TD Nasadi"d.o.o.	950.000,00	0,00	950.000,00	0,28 %	100,00	950.000,00	600.000,00
38				OSTALIRASHODI		950.000,00	0,00	950.000,00	0,28 %	100,00	950.000,00	600.000,00
381				TEKUĆE DONACIJE		950.000,00	0,00	950.000,00	0,28 %	100,00	950.000,00	600.000,00
				Funkcija: 0490	Ekonomski poslovi koji nisu drugdje svrstani							
				aktivnost: A1043-09	"Eko"d.o.o.	510.000,00	0,00	510.000,00	0,15 %	100,00	591.600,00	591.600,00
38				OSTALIRASHODI		510.000,00	0,00	510.000,00	0,15 %	100,00	591.600,00	591.600,00
381				TEKUĆE DONACIJE		510.000,00	0,00	510.000,00	0,15 %	100,00	591.600,00	591.600,00
				Glava: 090-02	ZAŠTITA OD POŽARA	20.318.685,00	-355.462,00	19.963.223,00	5,80 %	98,25	21.461.323,00	19.911.390,00
			<i>glavni program: G70 Gospodarstvo i protupožarna zaštita</i>		1.340.000,00	0,00	1.340.000,00	0,39 %	100,00	1.280.000,00	1.300.000,00	
			Program: 1045	Financiranje Vatrogasne zajednice Grada Zadra	1.340.000,00	0,00	1.340.000,00	0,39 %	100,00	1.280.000,00	1.300.000,00	
				Funkcija: 0320	Usluge protupožarne zaštite							
				aktivnost: A1045-01	Redovna djelatnost Vatrogasne zajednice Grada Zadra	1.340.000,00	0,00	1.340.000,00	0,39 %	100,00	1.280.000,00	1.300.000,00
32				MATERIJALNI RASHODI		340.000,00	0,00	340.000,00	0,10 %	100,00	280.000,00	280.000,00
321				NAKNADE TROŠKOVA ZAPOSLENIMA		10.000,00	0,00	10.000,00	0,00 %	100,00		
323				RASHODI ZA USLUGE		330.000,00	0,00	330.000,00	0,10 %	100,00		
38				OSTALIRASHODI		1.000.000,00	0,00	1.000.000,00	0,29 %	100,00	1.000.000,00	1.020.000,00
381				TEKUĆE DONACIJE		1.000.000,00	0,00	1.000.000,00	0,29 %	100,00	1.000.000,00	1.020.000,00

GRAD ZADAR DRUGE IZMJENE I DOPUNE PRORAČUNA ZA 2012. GODINU I PROJEKCIJE ZA 2013. I 2014. GODINU

UKUPNI RASHODI - POSEBNI DIO

Razdjel:	090	UPRAVNI ODJEL ZA GOSPODARSTVO	izvori financiranja	Prve izmijene i dopune	Povećanje - smanjenje	Druge izmijene i dopune	Struktura		Plan 2013. - god.	Plan 2014. - god.
							Indeks	Indeks		
Glava:	090-02	ZAŠTITA OD POŽARA		20.318.685,00	-355.462,00	19.963.223,00	5,80%	98,25	21.461.323,00	19.911.390,00
Korisnik: 090-02-36022 JAVNA VATROGASNA POSTROJBA GRADA ZADRA										
glavni program: G70 Gospodarstvo i protupožarna zaštita										
Program:	1046	Program zaštite od požara		18.978.685,00	-355.462,00	18.623.223,00	5,41%	98,13	20.181.323,00	18.611.390,00
Funkcija: 0320 Usluge protupožarne zaštite										
aktivnost: A1046-01 Rashodi za zaposlene										
31		RASHODI ZA ZAPOSLENE	11 51	11.977.550,00	0,00	11.977.550,00	3,48%	100,00	11.485.034,00	11.485.034,00
311		PLAĆE	11 51	9.065.723,43	0,00	9.065.723,43	2,64%	100,00		
312		OSTALI RASHODI ZA ZAPOSLENE	11 51	521.998,18	0,00	521.998,18	0,15%	100,00		
313		DOPRINOSI NA PLAĆE	11	2.389.828,39	0,00	2.389.828,39	0,69%	100,00		
Funkcija: 0320 Usluge protupožarne zaštite										
aktivnost: A1046-02 Materijalni rashodi										
32		MATERIJALNI RASHODI	51	2.062.685,00	111,00	2.062.796,00	0,60%	100,01	1.868.000,00	1.831.577,00
321		NAKNADE TROŠKOVA ZAPOSLENIMA	51	463.150,00	14.836,00	477.986,00	0,14%	103,20		
322		RASHODI ZA MATERIJAL I ENERGIJU	51	1.089.535,00	35.275,00	1.124.810,00	0,33%	103,24		
323		RASHODI ZA USLUGE	51	430.000,00	-40.000,00	390.000,00	0,11%	90,70		
329		OSTALI NESPOMENUTI RASHODI POSLOVANJA	51	80.000,00	-10.000,00	70.000,00	0,02%	87,50		
Funkcija: 0320 Usluge protupožarne zaštite										
aktivnost: A1046-03 Financijski rashodi										
34		FINANCIJSKI RASHODI	51	51.000,00	-111,00	50.889,00	0,01%	99,78	49.000,00	49.000,00
343		OSTALI FINANCIJSKI RASHODI	51	51.000,00	-111,00	50.889,00	0,01%	99,78	49.000,00	49.000,00
Funkcija: 0320 Usluge protupožarne zaštite										
aktivnost: A1046-04 Financiranje javne vatrogasne postrojbe - izvanstandard										
31		RASHODI ZA ZAPOSLENE	43	4.887.450,00	-355.462,00	4.531.988,00	1,32%	92,73	5.212.346,00	5.245.779,00
311		PLAĆE	43	4.887.450,00	-482.224,00	4.405.226,00	1,28%	90,13	5.212.346,00	5.245.779,00
312		OSTALI RASHODI ZA ZAPOSLENE	43	3.699.292,84	-324.557,84	3.374.735,00	0,98%	91,23		
313		DOPRINOSI NA PLAĆE	43	213.001,82	226.218,18	439.220,00	0,13%	206,20		
32		MATERIJALNI RASHODI	43	975.155,34	-383.884,34	591.271,00	0,17%	60,63		
321		NAKNADE TROŠKOVA ZAPOSLENIMA	11	0,00	6.762,00	6.762,00	0,00%	0,00	0,00	0,00
322		RASHODI ZA MATERIJAL I ENERGIJU	11	0,00	2.635,00	2.635,00	0,00%	0,00	0,00	0,00

GRAD ZADAR DRUGE IZMJENE I DOPUNE PRORAČUNA ZA 2012. GODINU I PROJEKCIJE ZA 2013. I 2014. GODINU

UKUPNI RASHODI - POSEBNI DIO

Razdjel: 090	UPRAVNI ODJEL ZA GOSPODARSTVO	izvori financiranja	Prve izmijene i dopune	Povećanje - smanjenje	Druge izmijene i dopune	Struktura		Plan 2013. god.	Plan 2014. god.
						Indeks	Indeks		
Glava: 090-02	ZAŠTITA OD POŽARA		20.318.685,00	-355.462,00	19.963.223,00	5,80%	98,25	21.461.323,00	19.911.390,00
Korisnik: 090-02-36022 JAVNA VATROGASNA POSTROJBA GRADA ZADRA									
glavni program: G70 Gospodarstvo i protupožarna zaštita									
Program: 1046	Program zaštite od požara		18.978.685,00	-355.462,00	18.623.223,00	5,41%	98,13	20.181.323,00	18.611.390,00
Funkcija: 0320 Usluge protupožarne zaštite									
aktivnost: A1046-04 Financiranje Javne vatrogasne postrojbe -izvanstandard									
42	RASHODI ZA NABAVU PROIZVEDENE DUGOTRAJIMOVINE	51	0,00	120.000,00	120.000,00	0,03%		0,00	0,00
422	POSTROJENJA I OPREMA	51	0,00	120.000,00	120.000,00	0,03%		0,00	0,00
Program: 1047	Nabavka vatrogasnog vozila za JVP		0,00	0,00	0,00	0,00%		1.566.943,00	0,00
Funkcija: 0320 Usluge protupožarne zaštite									
tekući projekt: T1047-01 Prijevozna sredstva u cestovnom prometu									
42	RASHODI ZA NABAVU PROIZVEDENE DUGOTRAJIMOVINE	11	0,00	0,00	0,00	0,00%		1.566.943,00	0,00
423	PRUJEVNA SREDSTVA	11	0,00	0,00	0,00	0,00%			
Glava: 090-03	ZAŠTITA I SPAŠAVANJE		161.500,00	-111.500,00	50.000,00	0,01%	30,96	437.500,00	400.000,00
glavni program: G70 Gospodarstvo i protupožarna zaštita									
Program: 1048	Program zaštite i spašavanja		161.500,00	-111.500,00	50.000,00	0,01%	30,96	437.500,00	400.000,00
Funkcija: 0620 Razvoj zajednice									
aktivnost: A1048-01 Opremanje postrojbi za zaštitu i spašavanje									
32	MATERIJALNI RASHODI	11	61.500,00	-61.500,00	0,00	0,00%	0,00	100.000,00	0,00
323	RASHODI ZA USLUGE	11	61.500,00	-61.500,00	0,00	0,00%	0,00		
38	OSTALI RASHODI	11	0,00	0,00	0,00	0,00%		250.000,00	300.000,00
381	TEKUĆE DONACIJE	11	0,00	0,00	0,00	0,00%			
42	RASHODI ZA NABAVU PROIZVEDENE DUGOTRAJIMOVINE	11	100.000,00	-50.000,00	50.000,00	0,01%	50,00	87.500,00	100.000,00
422	POSTROJENJA I OPREMA	11	100.000,00	-50.000,00	50.000,00	0,01%	50,00		

GRAD ZADAR DRUGE IZMJENE I DOPUNE PRORAČUNA ZA 2012. GODINU I PROJEKCIJE ZA 2013. I 2014. GODINU

UKUPNI RASHODI - POSEBNI DIO

Razdjel: 090	UPRAVNI ODJEL ZA GOSPODARSTVO	Prve izmijene i dopune	Povećanje - smanjenje	Druge izmijene i dopune	Struktura		Plan 2013. - god.	Plan 2014. - god.
					izvori financiranja	Indeks		
Glava: 090-04	INFORMATIZACIJA GRADSKJE UPRAVE	1.788.462,00	-521.424,00	1.267.038,00	0,37%	70,85	2.276.250,00	2.430.000,00
<i>glavni program: G10 Politički sustav i administracija Grada</i>								
Program: 1049	Program informatizacije Gradske uprave	1.788.462,00	-521.424,00	1.267.038,00	0,37%	70,85	2.276.250,00	2.430.000,00
Funkcija: 0490 Ekonomski poslovi koji nisu drugdje svrstani								
kapitalni projekt: K1049-01 Ulaganje u informatizaciju								
32	MATERIJALNI RASHODI	1.788.462,00	-521.424,00	1.267.038,00	0,37%	70,85	2.276.250,00	2.430.000,00
321	NAKNADE TROŠKOVA ZAPOSLENIMA	682.081,00	-106.892,00	575.189,00	0,17%	84,33	602.500,00	830.000,00
322	RASHODI ZA MATERIJAL I ENERGIJU	135.000,00	-14.000,00	121.000,00	0,04%	89,63		
323	RASHODI ZA USLUGE	0,00	0,00	0,00	0,00%			
42	RASHODI ZA NABAVU PROIZVEDENE DUGOTRAJ. IMOVINE	547.081,00	-92.892,00	454.189,00	0,13%	83,02		
422	POSTROJENJA I OPREMA	1.106.381,00	-414.532,00	691.849,00	0,20%	62,53	1.673.750,00	1.600.000,00
426	NEMATERIJALNA PROIZVEDENA IMOVINA	540.881,00	-207.132,00	333.749,00	0,10%	61,70		
Glava: 090-05	EU FONDOWI	565.500,00	-207.400,00	358.100,00	0,10%	63,32		
20.000,00 -20.000,00 0,00 0,00% 0,00 895.000,00 0,00								
<i>glavni program: G70 Gospodarstvo i protupožarna zaštita</i>								
Program: 1054	Program sufinanciranja projekata iz fondova EU	20.000,00	-20.000,00	0,00	0,00%	0,00	895.000,00	0,00
20.000,00 -20.000,00 0,00 0,00% 0,00 800.000,00 0,00								
Funkcija: 0620 Razvoj zajednice								
aktivnost: A1054-01 Aktivnosti uz financiranje projekata iz EU fondova								
32	MATERIJALNI RASHODI	20.000,00	-20.000,00	0,00	0,00%	0,00	800.000,00	0,00
329	OSTALI NESPOMENUTI RASHODI POSLOVANJA	20.000,00	-20.000,00	0,00	0,00%	0,00	800.000,00	0,00
20.000,00 -20.000,00 0,00 0,00% 0,00								
Program: 1055	Program jačanja kapaciteta za korištenje EU fondova	0,00	0,00	0,00	0,00%		95.000,00	0,00
0,00 0,00 0,00 0,00% 0,00 95.000,00 0,00								
Funkcija: 0620 Razvoj zajednice								
aktivnost: A1055-01 Materijalni rashodi								
32	MATERIJALNI RASHODI	0,00	0,00	0,00	0,00%		95.000,00	0,00
321	NAKNADE TROŠKOVA ZAPOSLENIMA	0,00	0,00	0,00	0,00%		95.000,00	0,00
0,00 0,00 0,00 0,00% 0,00 95.000,00 0,00								

GRAD ZADAR DRUGE IZMJENE I DOPUNE PRORAČUNA ZA 2012. GODINU I PROJEKCIJE ZA 2013. I 2014. GODINU

UKUPNI RASHODI - POSEBNI DIO

	izvori financiranja	Prve izmijene i dopune	Povećanje - smanjenje	Druge izmijene i dopune	Struktura		Indeks	
					Plan 2013. - god.	Plan 2014. - god.		
Razdjel: 100	UPRAVNI ODJEL ZA POLJOPRIVREDU I RAZVITAK OTOKA	2.300.000,00	0,00	2.300.000,00	0,67 %	100,00	2.600.000,00	2.650.000,00
Glava: 100-01	POLJOPRIVREDA	2.300.000,00	0,00	2.300.000,00	0,67 %	100,00	2.600.000,00	2.650.000,00
	<i>glavni program: G80 Poljoprivreda i otoci</i>	2.300.000,00	0,00	2.300.000,00	0,67 %	100,00	2.600.000,00	2.650.000,00
Program: 1050	Program poticanja poljoprivrede, ribarstva i ruralnog razvoja	2.300.000,00	0,00	2.300.000,00	0,67 %	100,00	2.600.000,00	2.650.000,00
	Funkcija: 0421 Poljoprivreda							
	aktivnost: A1050-01 Subvencioniranje zadruga i udruga iz poljoprivredne djelatno	695.000,00	50.000,00	745.000,00	0,22 %	107,19	1.000.000,00	1.250.000,00
35	SUBVENCIJE	650.000,00	50.000,00	700.000,00	0,20 %	107,69	800.000,00	1.050.000,00
352	SUBVENCIJE TRGO.DRU.,POLJOPR.OBRRT.IZVAN.JS	650.000,00	50.000,00	700.000,00	0,20 %	107,69	800.000,00	1.050.000,00
36	POMOĆI DANE U INOZEMSTVO I UNUTAR OPĆEG PRORAČ	45.000,00	0,00	45.000,00	0,01 %	100,00	200.000,00	200.000,00
363	POMOĆI UNUTAR OPĆEG PRORAČUNA	45.000,00	0,00	45.000,00	0,01 %	100,00	200.000,00	200.000,00
	Funkcija: 0490 Ekonomski poslovi koji nisu drugdje svrstani							
	aktivnost: A1050-02 Održavanje protupožarnih, poljskih i šumskih puteva	785.000,00	-20.000,00	765.000,00	0,22 %	97,45	800.000,00	800.000,00
32	MATERIJALNI RASHODI	785.000,00	-20.000,00	765.000,00	0,22 %	97,45	800.000,00	800.000,00
323	RASHODI ZA USLUGE	785.000,00	-20.000,00	765.000,00	0,22 %	97,45	800.000,00	800.000,00
	Funkcija: 0620 Razvoj zajednice							
	aktivnost: A1050-03 Aktivnosti vezane za ruralni razvoj (otoci)	820.000,00	-30.000,00	790.000,00	0,23 %	96,34	800.000,00	600.000,00
32	MATERIJALNI RASHODI	150.000,00	-30.000,00	120.000,00	0,03 %	80,00	220.000,00	0,00
322	RASHODI ZA MATERIJAL I ENERGIJU	150.000,00	-30.000,00	120.000,00	0,03 %	80,00	220.000,00	0,00
323	RASHODI ZA USLUGE	0,00	0,00	0,00	0,00 %	0,00	0,00	0,00
38	OSTALI RASHODI	330.000,00	0,00	330.000,00	0,10 %	100,00	500.000,00	600.000,00
386	KAPITALNE POMOĆI	330.000,00	0,00	330.000,00	0,10 %	100,00	500.000,00	600.000,00
42	RASHODI ZA NABAVU PROIZVEDENE DUGOTRAJ. IMOVINE	340.000,00	0,00	340.000,00	0,10 %	100,00	80.000,00	0,00
421	GRADEVINSKI OBJEKTI	340.000,00	0,00	340.000,00	0,10 %	100,00	80.000,00	0,00

GRAD ZADAR DRUGE IZMJENE I DOPUNE PRORAČUNA ZA 2012. GODINU I PROJEKCIJE ZA 2013. I 2014. GODINU

UKUPNI RASHODI - POSEBNI DIO

	izvori financiranja	Prve izmijene i dopune	Povećanje - smanjenje	Druge izmijene i dopune	Struktura		Indeks	
					Plan 2013. god.	Plan 2014. god.		
Razdjel: 110	UPRAVNI ODJEL ZA KOMUNALNE DJELATNOSTI	45.800.000,00	80.000,00	45.880.000,00	13,34%	100,17	49.260.000,00	50.720.000,00
Glava: 110-01	KOMUNALNE DJELATNOSTI	43.920.000,00	0,00	43.920.000,00	12,77%	100,00	47.110.000,00	48.570.000,00
	<i>glavni program: G90 Komunalno održavanje</i>	43.920.000,00	0,00	43.920.000,00	12,77%	100,00	47.110.000,00	48.570.000,00
Program: 1052	Program komunalnog održavanja	43.920.000,00	0,00	43.920.000,00	12,77%	100,00	47.110.000,00	48.570.000,00
	Funkcija: 0520 Gospodarenje otpadnim vodama							
	aktivnost: A1052-01 Odvodnja atmosferskih voda	3.200.000,00	0,00	3.200.000,00	0,93%	100,00	3.200.000,00	3.200.000,00
32	MATERIJALNI RASHODI	3.200.000,00	0,00	3.200.000,00	0,93%	100,00	3.200.000,00	3.200.000,00
323	RASHODI ZA USLUGE	3.200.000,00	0,00	3.200.000,00	0,93%	100,00	3.200.000,00	3.200.000,00
	Funkcija: 0530 Smanjenje zagađivanja							
	aktivnost: A1052-02 Održavanje čistoće javnih površina	8.900.000,00	0,00	8.900.000,00	2,59%	100,00	8.900.000,00	8.900.000,00
32	MATERIJALNI RASHODI	8.900.000,00	0,00	8.900.000,00	2,59%	100,00	8.900.000,00	8.900.000,00
323	RASHODI ZA USLUGE	8.900.000,00	0,00	8.900.000,00	2,59%	100,00	8.900.000,00	8.900.000,00
	Funkcija: 0620 Razvoj zajednice							
	aktivnost: A1052-03 Održavanje javnih zelenih površina	8.500.000,00	0,00	8.500.000,00	2,47%	100,00	8.500.000,00	8.500.000,00
32	MATERIJALNI RASHODI	8.500.000,00	0,00	8.500.000,00	2,47%	100,00	8.500.000,00	8.500.000,00
323	RASHODI ZA USLUGE	8.500.000,00	0,00	8.500.000,00	2,47%	100,00	8.500.000,00	8.500.000,00
	Funkcija: 0620 Razvoj zajednice							
	aktivnost: A1052-04 Održavanje nerazvrstanih cesta	10.020.000,00	0,00	10.020.000,00	2,91%	100,00	11.890.000,00	13.350.000,00
32	MATERIJALNI RASHODI	10.020.000,00	0,00	10.020.000,00	2,91%	100,00	11.890.000,00	13.350.000,00
323	RASHODI ZA USLUGE	10.020.000,00	0,00	10.020.000,00	2,91%	100,00	11.890.000,00	13.350.000,00
	Funkcija: 0620 Razvoj zajednice							
	aktivnost: A1052-05 Održavanje groblja	370.000,00	0,00	370.000,00	0,11%	100,00	370.000,00	370.000,00
32	MATERIJALNI RASHODI	370.000,00	0,00	370.000,00	0,11%	100,00	370.000,00	370.000,00
323	RASHODI ZA USLUGE	370.000,00	0,00	370.000,00	0,11%	100,00	370.000,00	370.000,00
	Funkcija: 0620 Razvoj zajednice							
	aktivnost: A1052-06 Održavanje javne rasvjete	9.800.000,00	0,00	9.800.000,00	2,85%	100,00	10.200.000,00	10.200.000,00
32	MATERIJALNI RASHODI	9.800.000,00	0,00	9.800.000,00	2,85%	100,00	10.200.000,00	10.200.000,00
323	RASHODI ZA USLUGE	9.800.000,00	0,00	9.800.000,00	2,85%	100,00	10.200.000,00	10.200.000,00

GRAD ZADAR DRUGE IZMJENE I DOPUNE PRORAČUNA ZA 2012. GODINU I PROJEKCIJE ZA 2013. I 2014. GODINU

UKUPNI RASHODI - POSEBNI DIO

Razdjel: 110	UPRAVNI ODJEL ZA KOMUNALNE DJELATNOSTI	Glava: 110-01	KOMUNALNE DJELATNOSTI	izvori financiranja		Struktura		Plan 2013. - god.	Plan 2014. - god.	
				Prve izmijene i dopune	Povećanje - smanjenje	Druge izmijene i dopune	Indeks			
				45.800.000,00	80.000,00	45.880.000,00	13,34%	100,17	49.260.000,00	50.720.000,00
				43.920.000,00	0,00	43.920.000,00	12,77%	100,00	47.110.000,00	48.570.000,00
<i>glavni program: G90 Komunalno održavanje</i>				43.920.000,00	0,00	43.920.000,00	12,77%	100,00	47.110.000,00	48.570.000,00
Program: 1052 Program komunalnog održavanja				43.920.000,00	0,00	43.920.000,00	12,77%	100,00	47.110.000,00	48.570.000,00
Funkcija: 0620 Razvoj zajednice										
aktivnost: A1052-07 Održavanje gradskih bedema				150.000,00	0,00	150.000,00	0,04%	100,00	400.000,00	400.000,00
32	MATERIJALNI RASHODI			150.000,00	0,00	150.000,00	0,04%	100,00	400.000,00	400.000,00
323	RASHODI ZA USLUGE			150.000,00	0,00	150.000,00	0,04%	100,00	400.000,00	400.000,00
Funkcija: 0620 Razvoj zajednice										
aktivnost: A1052-08 Božićno uređenje grada				300.000,00	0,00	300.000,00	0,09%	100,00	300.000,00	300.000,00
32	MATERIJALNI RASHODI			300.000,00	0,00	300.000,00	0,09%	100,00	300.000,00	300.000,00
323	RASHODI ZA USLUGE			300.000,00	0,00	300.000,00	0,09%	100,00	300.000,00	300.000,00
Funkcija: 0620 Razvoj zajednice										
aktivnost: A1052-09 Komunalne djelatnosti na javnom dobru				250.000,00	0,00	250.000,00	0,07%	100,00	250.000,00	250.000,00
32	MATERIJALNI RASHODI			250.000,00	0,00	250.000,00	0,07%	100,00	250.000,00	250.000,00
323	RASHODI ZA USLUGE			250.000,00	0,00	250.000,00	0,07%	100,00	250.000,00	250.000,00
Funkcija: 0620 Razvoj zajednice										
aktivnost: A1052-10 Održavanje gradske opreme				2.400.000,00	0,00	2.400.000,00	0,70%	100,00	3.000.000,00	3.000.000,00
32	MATERIJALNI RASHODI			2.400.000,00	0,00	2.400.000,00	0,70%	100,00	3.000.000,00	3.000.000,00
323	RASHODI ZA USLUGE			2.400.000,00	0,00	2.400.000,00	0,70%	100,00	3.000.000,00	3.000.000,00
Funkcija: 0620 Razvoj zajednice										
aktivnost: A1052-11 Izrada podloga, skica, idejnih rješenja na j.p.				30.000,00	0,00	30.000,00	0,01%	100,00	100.000,00	100.000,00
32	MATERIJALNI RASHODI			30.000,00	0,00	30.000,00	0,01%	100,00	100.000,00	100.000,00
323	RASHODI ZA USLUGE			30.000,00	0,00	30.000,00	0,01%	100,00	100.000,00	100.000,00

Razdjel: 110	UPRAVNI ODJEL ZA KOMUNALNE DJELATNOSTI	45.800.000,00	80.000,00	45.880.000,00	13,34%	100,17	49.260.000,00	50.720.000,00
Glava: 110-02	Ostale komunalne djelatnosti od lokalnog značaja	1.880.000,00	80.000,00	1.960.000,00	0,57%	104,26	2.150.000,00	2.150.000,00
<i>glavni program: G90 Komunalno održavanje</i>		1.880.000,00	80.000,00	1.960.000,00	0,57%	104,26	2.150.000,00	2.150.000,00
Program: 1053	Program ostalih komunalnih djelatnosti od lokalnog značaja	1.880.000,00	80.000,00	1.960.000,00	0,57%	104,26	2.150.000,00	2.150.000,00
Funkcija: 0620 Razvoj zajednice								
aktivnost: A1053-01 Troškovi komunalnog redarstva		150.000,00	0,00	150.000,00	0,04%	100,00	150.000,00	150.000,00
32	MATERIJALNI RASHODI	150.000,00	0,00	150.000,00	0,04%	100,00	150.000,00	150.000,00
323	RASHODI ZA USLUGE	150.000,00	0,00	150.000,00	0,04%	100,00		
Funkcija: 0620 Razvoj zajednice								
aktivnost: A1053-02 Uklanjanje ruševina (komunalno redarstvo)		100.000,00	0,00	100.000,00	0,03%	100,00	600.000,00	600.000,00
32	MATERIJALNI RASHODI	100.000,00	0,00	100.000,00	0,03%	100,00	600.000,00	600.000,00
323	RASHODI ZA USLUGE	100.000,00	0,00	100.000,00	0,03%	100,00		
Funkcija: 0560 Poslovi i usluge zaštite okoliša koji nisu drugdje svrstani								
aktivnost: A1053-03 Djelatnost dezinfekcije, dezinfekcije i deratizacije		1.400.000,00	30.000,00	1.430.000,00	0,42%	102,14	1.400.000,00	1.400.000,00
32	MATERIJALNI RASHODI	1.400.000,00	30.000,00	1.430.000,00	0,42%	102,14	1.400.000,00	1.400.000,00
323	RASHODI ZA USLUGE	1.400.000,00	30.000,00	1.430.000,00	0,42%	102,14		
Funkcija: 0620 Razvoj zajednice								
aktivnost: A1053-04 Ostali nespomenuti rashodi od lokalnog značaja		230.000,00	50.000,00	280.000,00	0,08%	121,74	0,00	0,00
32	MATERIJALNI RASHODI	230.000,00	50.000,00	280.000,00	0,08%	121,74	0,00	0,00
329	OSTALI NESPOMENUTI RASHODI POSLOVANJA	230.000,00	50.000,00	280.000,00	0,08%	121,74		
Proračun ukupno:		352.028.011,00	-8.091.011,00	343.937.000,00	100,00%	97,70	363.658.082,00	357.234.767,00

UKUPNI RASHODI I IZDACI

Rekapitulacija prema izvorima financiranja:

šifra	izvor financiranja	plan:	izmjena:	indeks:
11	Izvorni gradski prihodi	208.848.272,00	206.542.012,95	98,90
42	Prihodi od spomeničke rente	2.250.000,00	2.250.000,00	100,00
43	Ostali prihodi za posebne namjene	88.880.000,00	85.964.767,00	96,72
51	Tekuće pomoći	29.319.739,00	28.933.220,05	98,68
52	Kapitalne pomoći	11.000.000,00	11.000.000,00	100,00
53	Ostale pomoći	3.190.000,00	1.207.000,00	37,84
61	Donacije	40.000,00	240.000,00	600,00
71	Prihodi od prodaje neproizvedene imovine	3.000.000,00	3.000.000,00	100,00
72	Prihodi od prodaje dugot. imovine	5.500.000,00	4.800.000,00	87,27
	ukupno:	352.028.011,00	343.937.000,00	97,70

IZMJENE I DOPUNE RAZVOJNIH PROGRAMA ZA 2012. G. I PROJEKCIJE ZA 2013. I 2014.

UKUPNI RASHODI I IZDACI - POSEBNI DIO

	izvori financiranja	Prve izmjene i dopune	Povećanje - smanjenje	Druge izmjene i dopune	Struktura		Indeks
					Plan 2013. god.	Plan 2014. god.	
Razdjel: 020	UPRAVNI ODJEL ZA GRADSKU SAMOUPRAVU I OPĆE POSLOVE	2.597.582,00	-100.000,00	2.497.582,00	0,73 %	96,15	200.000,00
Glava: 020-01	ZAJEDNIČKI RASHODI GRADSKJE UPRAVE	2.597.582,00	-100.000,00	2.497.582,00	0,73 %	96,15	200.000,00
<i>glavni program: G10 Politički sustav i administracija Grada</i>							
Program: 1006	Rashodi Gradske uprave	400.000,00	-100.000,00	300.000,00	0,09 %	75,00	200.000,00
Funkcija: 0133 Ostale opće usluge							
kapitalni projekt: K1006-04 Opremanje poslovnih prostorija							
42	RASHODI ZA NABAVU PROIZVEDENE DUGOTRAJIMOVINE	400.000,00	-100.000,00	300.000,00	0,09 %	75,00	200.000,00
422	POSTROJENJA I OPREMA	250.000,00	-100.000,00	150.000,00	0,04 %	60,00	
426	NEMATERIJALNA PROIZVEDENA IMOVINA	150.000,00	0,00	150.000,00	0,04 %	100,00	
Program: 1008	Dodatna ulaganja na objektima u MO	2.197.582,00	0,00	2.197.582,00	0,64 %	100,00	800.000,00
Funkcija: 0620 Razvoj zajednice							
kapitalni projekt: K1008-01 Dodatno ulaganje u MO Kožino							
45	RASHODI ZA DODATNA ULAGANJA NA NEFINAN.IMOV.	2.090.000,00	0,00	2.090.000,00	0,61 %	100,00	0,00
451	DODATNA ULAGANJA NA GRAD OBJEKTIMA	2.090.000,00	0,00	2.090.000,00	0,61 %	100,00	
Funkcija: 0620 Razvoj zajednice							
kapitalni projekt: K1008-02 Dodatno ulaganje u MO Vidikovac							
45	RASHODI ZA DODATNA ULAGANJA NA NEFINAN.IMOV.	107.582,00	0,00	107.582,00	0,03 %	100,00	0,00
451	DODATNA ULAGANJA NA GRAD OBJEKTIMA	107.582,00	0,00	107.582,00	0,03 %	100,00	
Razdjel: 030	UPRAVNI ODJEL ZA ODGOJ I ŠKOLSTVO	2.250.000,00	-37.000,00	2.213.000,00	0,64 %	98,36	2.234.400,00
Glava: 030-03 OSNOVNO ŠKOLSTVO							
<i>glavni program: G20 Predškolsko i obrazovanje</i>							
Program: 1012	Program osnovnoškolskog obrazovanja	2.250.000,00	-37.000,00	2.213.000,00	0,64 %	98,36	2.234.400,00
Funkcija: 0912 Osnovno obrazovanje							
kapitalni projekt: K1012-03 Opremanje škola							
42	RASHODI ZA NABAVU PROIZVEDENE DUGOTRAJIMOVINE	480.000,00	356.500,00	836.500,00	0,24 %	174,27	406.400,00
422	POSTROJENJA I OPREMA	480.000,00	356.500,00	836.500,00	0,24 %	174,27	406.400,00

IZMJENE I DOPUNE RAZVOJNIH PROGRAMA ZA 2012. G. I PROJEKCIJE ZA 2013. I 2014.

UKUPNI RASHODI I IZDACI - POSEBNI DIO

	izvori financiranja	Prve izmijene i dopune	Povećanje - smanjenje	Druge izmijene i dopune	Struktura Indeks			
					Plan 2013. god.	Plan 2014. god.		
Razdjel: 040	UPRAVNI ODJEL ZA SOCIJALNU SKRB I ZDRAVSTVO	3.400.000,00	0,00	3.400.000,00	0,99 %	100,00	4.500.000,00	1.500.000,00
Glava: 040-03	ZDRAVSTVO	1.500.000,00	0,00	1.500.000,00	0,44 %	100,00	1.500.000,00	1.500.000,00
	<i>glavni program: G30 Socijalna skrb i zdravstvena zaštita</i>	1.500.000,00	0,00	1.500.000,00	0,44 %	100,00	1.500.000,00	1.500.000,00
Program: 1024	Program pomoći Općoj bolnici Zadar	1.500.000,00	0,00	1.500.000,00	0,44 %	100,00	1.500.000,00	1.500.000,00
	Funkcija: 074 SLUŽBE JAVNOG ZDRAVSTVA	1.500.000,00	0,00	1.500.000,00	0,44 %	100,00	1.500.000,00	1.500.000,00
	kapitalni projekt: K1024-01 Kapitalne donacije	1.500.000,00	0,00	1.500.000,00	0,44 %	100,00	1.500.000,00	1.500.000,00
36	POMOĆIDANE U INOZEMSTVO I UNUTAR OPĆEG PRORAČ	1.500.000,00	0,00	1.500.000,00	0,44 %	100,00	1.500.000,00	1.500.000,00
363	POMOĆI UNUTAR OPĆEG PRORAČUNA	1.500.000,00	0,00	1.500.000,00	0,44 %	100,00	1.500.000,00	1.500.000,00
Razdjel: 060	UPRAVNI ODJEL ZA GRADITELJSTVO I ZAŠTITU OKOLIŠA	66.100.000,00	-4.550.000,00	61.550.000,00	17,90 %	93,12	73.730.000,00	63.630.000,00
Glava: 060-01	Komunalna izgradnja	22.000.000,00	-5.290.000,00	16.710.000,00	4,86 %	75,95	32.400.000,00	20.530.000,00
	<i>glavni program: G40 Izgradnja, zaštita okoliša i prostorno planiranje</i>	22.000.000,00	-5.290.000,00	16.710.000,00	4,86 %	75,95	32.400.000,00	20.530.000,00
Program: 1029	Izgradnja objekata i uređaja komunalne infrastrukture	16.900.000,00	-3.000.000,00	13.900.000,00	4,04 %	82,25	23.450.000,00	15.530.000,00
	Funkcija: 0620 Razvoj zajednice	7.000.000,00	-1.700.000,00	5.300.000,00	1,54 %	75,71	10.800.000,00	7.000.000,00
	kapitalni projekt: K1029-01 Izgradnja ceste	7.000.000,00	-1.700.000,00	5.300.000,00	1,54 %	75,71	10.800.000,00	7.000.000,00
42	RASHODI ZA NABAVU PROIZVEDENE DUGOTRAJ.IMOVINE	7.000.000,00	-1.700.000,00	5.300.000,00	1,54 %	75,71	10.800.000,00	7.000.000,00
421	GRADEVINSKI OBJEKTI	7.000.000,00	-1.700.000,00	5.300.000,00	1,54 %	75,71	10.800.000,00	7.000.000,00
	Funkcija: 0620 Razvoj zajednice	0,00	0,00	0,00	0,00 %	0,00	8.000.000,00	5.030.000,00
	kapitalni projekt: K1029-03 Uređenje obale	0,00	0,00	0,00	0,00 %	0,00	8.000.000,00	5.030.000,00
42	RASHODI ZA NABAVU PROIZVEDENE DUGOTRAJ.IMOVINE	0,00	0,00	0,00	0,00 %	0,00	8.000.000,00	5.030.000,00
421	GRADEVINSKI OBJEKTI	0,00	0,00	0,00	0,00 %	0,00	8.000.000,00	5.030.000,00
	Funkcija: 0620 Razvoj zajednice	8.700.000,00	-1.200.000,00	7.500.000,00	2,18 %	86,21	1.500.000,00	1.500.000,00
	kapitalni projekt: K1029-04 Izgradnja javnih površina	8.700.000,00	-1.200.000,00	7.500.000,00	2,18 %	86,21	1.500.000,00	1.500.000,00
42	RASHODI ZA NABAVU PROIZVEDENE DUGOTRAJ.IMOVINE	8.700.000,00	-1.200.000,00	7.500.000,00	2,18 %	86,21	1.500.000,00	1.500.000,00
421	GRADEVINSKI OBJEKTI	8.700.000,00	-1.200.000,00	7.500.000,00	2,18 %	86,21	1.500.000,00	1.500.000,00

IZMJENE I DOPUNE RAZVOJNIH PROGRAMA ZA 2012. G. I PROJEKCIJE ZA 2013. I 2014.

UKUPNI RASHODI I IZDACI - POSEBNI DIO

	izvori financiranja	Prve izmjene i dopune	Povećanje - smanjenje	Druge izmjene i dopune	Struktura		Plan 2013. god.	Plan 2014. god.
					Indeks	Indeks		
Razdjel: 060	UPRAVNI ODJEL ZA GRADITELJSTVO I ZAŠTITU OKOLIŠA	66.100.000,00	-4.550.000,00	61.550.000,00	17,90 %	93,12	73.730.000,00	63.630.000,00
Glava: 060-01	Komunalna izgradnja	22.000.000,00	-5.290.000,00	16.710.000,00	4,86 %	75,95	32.400.000,00	20.530.000,00
	<i>glavni program: G40 Izgradnja, zaštita okoliša i prostorno planiranje</i>	22.000.000,00	-5.290.000,00	16.710.000,00	4,86 %	75,95	32.400.000,00	20.530.000,00
Program: 1029	Izgradnja objekata i uređaja komunalne infrastrukture	16.900.000,00	-3.000.000,00	13.900.000,00	4,04 %	82,25	23.450.000,00	15.530.000,00
	Funkcija: 0620 Razvoj zajednice	950.000,00	-100.000,00	850.000,00	0,25 %	89,47	2.150.000,00	1.000.000,00
	kapitalni projekt: K1029-06 Izgradnja javne rasvjete	950.000,00	-100.000,00	850.000,00	0,25 %	89,47	2.150.000,00	1.000.000,00
42	RASHODI ZA NABAVU PROIZVEDENE DUGOTRAJIMOVINE	43						
421	GRADEVINSKI OBJEKTI	43						
	Funkcija: 0620 Razvoj zajednice	250.000,00	0,00	250.000,00	0,07 %	100,00	1.000.000,00	1.000.000,00
	kapitalni projekt: K1029-07 Izgradnja groblja	250.000,00	0,00	250.000,00	0,07 %	100,00	1.000.000,00	1.000.000,00
42	RASHODI ZA NABAVU PROIZVEDENE DUGOTRAJIMOVINE	43						
421	GRADEVINSKI OBJEKTI	43						
Program: 1056	Program izgradnje komunalnih vodnih građevina	5.100.000,00	-2.290.000,00	2.810.000,00	0,82 %	55,10	8.950.000,00	5.000.000,00
	Funkcija: 0620 Razvoj zajednice	5.100.000,00	-2.290.000,00	2.810.000,00	0,82 %	55,10	8.950.000,00	5.000.000,00
	kapitalni projekt: K1056-01 Financiranje izgradnje komunalnih vodnih građevina	1.350.000,00	60.000,00	1.410.000,00	0,41 %	104,44	5.500.000,00	0,00
38	OSTALI RASHODI	11						
386	KAPITALNE POMOĆI	11						
42	RASHODI ZA NABAVU PROIZVEDENE DUGOTRAJIMOVINE	11 43						
421	GRADEVINSKI OBJEKTI	11 43						
Glava: 060-02	PRIPREMA ZEMLJIŠTA I IMOVINE	21.800.000,00	650.000,00	22.450.000,00	6,53 %	102,98	18.700.000,00	17.800.000,00
	<i>glavni program: G40 Izgradnja, zaštita okoliša i prostorno planiranje</i>	21.800.000,00	650.000,00	22.450.000,00	6,53 %	102,98	18.700.000,00	17.800.000,00
Program: 1030	Priprema zemljišta i izrada prostorno-planskih dokumenata	21.800.000,00	650.000,00	22.450.000,00	6,53 %	102,98	18.700.000,00	17.800.000,00
	Funkcija: 0620 Razvoj zajednice	16.500.000,00	0,00	16.500.000,00	4,80 %	100,00	11.500.000,00	11.500.000,00
	kapitalni projekt: K1030-01 Otkup zemljišta za izgradnju	16.500.000,00	0,00	16.500.000,00	4,80 %	100,00	11.500.000,00	11.500.000,00
41	RASHODI ZA NABAVU NEPROIZVEDENE DUGO. IMOVINE	11 43 71						
411	MATERIJALNA IMOVINA - PRIRODNA BOGATSTVA	11 43 71						

IZMJENE I DOPUNE RAZVOJNIH PROGRAMA ZA 2012. G. I PROJEKCIJE ZA 2013. I 2014.

UKUPNI RASHODI I IZDACI - POSEBNI DIO

	izvori financiranja		Druge izmjene i dopune	Struktura		Plan 2013. god.	Plan 2014. god.
	Prve izmjene i dopune	Povećanje - smanjenje		Indeks	Indeks		
Razdjel: 060	66.100.000,00	-4.550.000,00	61.550.000,00	17,90 %	93,12	73.730.000,00	63.630.000,00
	UPRAVNI ODJEL ZA GRADITELJSTVO I ZAŠTITU OKOLIŠA						
Glava: 060-02	21.800.000,00	650.000,00	22.450.000,00	6,53 %	102,98	18.700.000,00	17.800.000,00
	PRIPREMA ZEMLJIŠTA I IMOVINE						
	<i>glavni program: G40 Izgradnja, zaštita okoliša i prostorno planiranje</i>						
Program: 1030	21.800.000,00	650.000,00	22.450.000,00	6,53 %	102,98	18.700.000,00	17.800.000,00
	Priprema zemljišta i izrada prostorno-planskih dokumenata						
	Funkcija: 0620 Razvoj zajednice						
	kapitalni projekt: K1030-02 Prostorno planski dokumenti						
41	4.700.000,00	900.000,00	5.600.000,00	1,63 %	119,15	4.650.000,00	4.800.000,00
	RASHODI ZA NABAVU NEPROIZVEDENE DUGO. IMOVINE						
412	4.700.000,00	900.000,00	5.600.000,00	1,63 %	119,15		
	NEMATERIJALNA IMOVINA						
42	600.000,00	-250.000,00	350.000,00	0,10 %	58,33	2.550.000,00	1.500.000,00
	RASHODI ZA NABAVU PROIZVEDENE DUGOTRAJ. IMOVINE						
426	600.000,00	-250.000,00	350.000,00	0,10 %	58,33		
	NEMATERIJALNA PROIZVEDENA IMOVINA						
Glava: 060-03	200.000,00	0,00	200.000,00	0,06 %	100,00	100.000,00	100.000,00
	SPOMENICI KULTURE						
	<i>glavni program: G40 Izgradnja, zaštita okoliša i prostorno planiranje</i>						
Program: 1031	200.000,00	0,00	200.000,00	0,06 %	100,00	100.000,00	100.000,00
	Program obnove spomenika kulture						
	Funkcija: 0820 Služba kulture						
	kapitalni projekt: K1031-01 Prijenosi za spomenike kulture						
38	100.000,00	0,00	100.000,00	0,03 %	100,00	100.000,00	0,00
	OSTALI RASHODI						
382	100.000,00	0,00	100.000,00	0,03 %	100,00		
	KAPITALNE DONACIJE						
42	100.000,00	0,00	100.000,00	0,03 %	100,00	100.000,00	100.000,00
	RASHODI ZA NABAVU PROIZVEDENE DUGOTRAJ. IMOVINE						
421	100.000,00	0,00	100.000,00	0,03 %	100,00		
	GRADEVINSKI OBJEKTI						

IZMJENE I DOPUNE RAZVOJNIH PROGRAMA ZA 2012. G. I PROJEKCIJE ZA 2013. I 2014.

UKUPNI RASHODI I IZDACI - POSEBNI DIO

	izvori financiranja	Prve izmijene i dopune	Povećanje - smanjenje	Druge izmijene i dopune	Struktura		Indeks	
					Plan 2013. god.	Plan 2014. god.		
Razdjel: 060	UPRAVNI ODJEL ZA GRADITELJSTVO I ZAŠTITU OKOLIŠA	66.100.000,00	-4.550.000,00	61.550.000,00	17,90 %	93,12	73.730.000,00	63.630.000,00
Glava: 060-04	STAMBENA IZGRADNJA	5.500.000,00	90.000,00	5.590.000,00	1,63 %	101,64	3.000.000,00	11.700.000,00
	<i>glavni program: G40 Izgradnja, zaštita okoliša i prostorno planiranje</i>	5.500.000,00	90.000,00	5.590.000,00	1,63 %	101,64	3.000.000,00	11.700.000,00
Program: 1032	Program stambene izgradnje	5.500.000,00	90.000,00	5.590.000,00	1,63 %	101,64	3.000.000,00	11.700.000,00
	Funkcija: 0620 Razvoj zajednice	2.000.000,00	0,00	2.000.000,00	0,58 %	100,00	0,00	0,00
	kapitalni projekt: K1032-01 Priprema infrastrukture za izgradnju POS	2.000.000,00	0,00	2.000.000,00	0,58 %	100,00	0,00	0,00
42	RASHODI ZA NABAVU PROIZVEDENE DUGOTRAJ IMOVINE	11 72	0,00	2.000.000,00	0,58 %	100,00	0,00	0,00
421	GRADEVINSKI OBJEKTI	11 72	0,00	2.000.000,00	0,58 %	100,00	0,00	0,00
	Funkcija: 0620 Razvoj zajednice	3.500.000,00	90.000,00	3.590.000,00	1,04 %	102,57	3.000.000,00	11.700.000,00
	kapitalni projekt: K1032-02 Izgradnja socijalnih stanova	3.500.000,00	90.000,00	3.590.000,00	1,04 %	102,57	3.000.000,00	11.700.000,00
42	RASHODI ZA NABAVU PROIZVEDENE DUGOTRAJ IMOVINE	11 72	90.000,00	3.590.000,00	1,04 %	102,57	3.000.000,00	11.700.000,00
421	GRADEVINSKI OBJEKTI	11 72	90.000,00	3.590.000,00	1,04 %	102,57	3.000.000,00	11.700.000,00
Glava: 060-05	ZAŠTITA OKOLIŠA	800.000,00	-100.000,00	700.000,00	0,20 %	87,50	1.380.000,00	1.500.000,00
	<i>glavni program: G40 Izgradnja, zaštita okoliša i prostorno planiranje</i>	800.000,00	-100.000,00	700.000,00	0,20 %	87,50	1.380.000,00	1.500.000,00
Program: 1033	Programi u službi zaštite okoliša	800.000,00	-100.000,00	700.000,00	0,20 %	87,50	1.380.000,00	1.500.000,00
	Funkcija: 0560 Poslovi i usluge zaštite okoliša koji nisu drugdje svrstani	800.000,00	-100.000,00	700.000,00	0,20 %	87,50	1.380.000,00	1.500.000,00
	kapitalni projekt: K1033-02 Projekt zaštite okoliša i energetske učinkovitosti	800.000,00	-100.000,00	700.000,00	0,20 %	87,50	660.000,00	1.500.000,00
37	NAKNADE GRADA I KUĆAN OD OSIGURJA. I DR. NAKNADE	11 53	-100.000,00	700.000,00	0,20 %	87,50	660.000,00	1.500.000,00
372	OSTALE NAKNADE GRADA I KUĆAN. IZ PRORAČUNA	11 53	-100.000,00	700.000,00	0,20 %	87,50	660.000,00	1.500.000,00
41	RASHODI ZA NABAVU NEPROIZVEDENE DUGO. IMOVINE	11	0,00	0,00	0,00 %		720.000,00	0,00
412	NEMATERIJALNA IMOVINA	11	0,00	0,00	0,00 %		720.000,00	0,00

IZMJENE I DOPUNE RAZVOJNIH PROGRAMA ZA 2012. G. I PROJEKCIJE ZA 2013. I 2014.

UKUPNI RASHODI I IZDACI - POSEBNI DIO

Razdjel: 060	UPRAVNI ODJEL ZA GRADITELJSTVO I ZAŠTITU OKOLIŠA	Glava: 060-06	IZGRADNJA OSTALIH OBJEKATA	izvori financiranja		Prve izmijene i dopune	Povećanje - smanjenje	Druge izmijene i dopune	Struktura		Plan 2013. god.	Plan 2014. god.
									Indeks	Indeks		
						66.100.000,00	-4.550.000,00	61.550.000,00	17,90 %	93,12	73.730.000,00	63.630.000,00
						15.800.000,00	100.000,00	15.900.000,00	4,62 %	100,63	18.150.000,00	12.000.000,00
			<i>glavni program: G40 Izgradnja, zaštita okoliša i prostorno planiranje</i>			15.800.000,00	100.000,00	15.900.000,00	4,62 %	100,63	18.150.000,00	12.000.000,00
			Program: 1035	IZGRADNJA OSTALIH OBJEKATA		15.800.000,00	100.000,00	15.900.000,00	4,62 %	100,63	18.150.000,00	12.000.000,00
				Funkcija: 0620	Razvoj zajednice							
				kapitalni projekt: K1035-01	Izgradnja objekata DV Radost	3.000.000,00	0,00	3.000.000,00	0,87 %	100,00	1.300.000,00	1.500.000,00
			42	RASHODI ZA NABAVU PROIZVEDENE DUGOTRAJ IMOVINE		3.000.000,00	0,00	3.000.000,00	0,87 %	100,00	1.300.000,00	1.500.000,00
			421	GRADEVINSKI OBJEKTI		3.000.000,00	0,00	3.000.000,00	0,87 %	100,00		
				Funkcija: 0620	Razvoj zajednice							
				kapitalni projekt: K1035-02	ŠC Višnjik	11.300.000,00	100.000,00	11.400.000,00	3,31 %	100,88	14.800.000,00	10.000.000,00
			42	RASHODI ZA NABAVU PROIZVEDENE DUGOTRAJ IMOVINE		11.300.000,00	100.000,00	11.400.000,00	3,31 %	100,88	14.800.000,00	10.000.000,00
			421	GRADEVINSKI OBJEKTI		11.300.000,00	100.000,00	11.400.000,00	3,31 %	100,88		
				Funkcija: 0620	Razvoj zajednice							
				kapitalni projekt: K1035-04	Izrada projektne dokum. Centar za baštinu	1.500.000,00	0,00	1.500.000,00	0,44 %	100,00	1.300.000,00	0,00
			41	RASHODI ZA NABAVU NEPROIZVEDENE DUGO. IMOVINE		1.500.000,00	0,00	1.500.000,00	0,44 %	100,00	1.300.000,00	0,00
			412	NEMATERIJALNA IMOVINA		1.500.000,00	0,00	1.500.000,00	0,44 %	100,00		
				Funkcija: 0620	Razvoj zajednice							
				kapitalni projekt: K1035-09	Izgradnja Osnovne škole Novi Bokanjac	0,00	0,00	0,00	0,00 %		750.000,00	500.000,00
			42	RASHODI ZA NABAVU PROIZVEDENE DUGOTRAJ IMOVINE		0,00	0,00	0,00	0,00 %		750.000,00	500.000,00
			421	GRADEVINSKI OBJEKTI		0,00	0,00	0,00	0,00 %			

IZMJENE I DOPUNE RAZVOJNIH PROGRAMA ZA 2012. G. I PROJEKCIJE ZA 2013. I 2014.

UKUPNI RASHODI I IZDACI - POSEBNI DIO

	izvori financiranja	Prve izmjene i dopune	Povećanje - smanjenje	Druge izmjene i dopune	Struktura		Indeks	
					Plan 2013. god.	Plan 2014. god.		
Razdjel: 070	UPRAVNI ODJEL ZA GOSPODARENJE IMOVINOM	4.089.000,00	-119.000,00	3.970.000,00	1,15 %	97,09	3.860.000,00	3.770.000,00
Glava: 070-01	STAMBENI I POSLOVNI PROSTORI GRADA	4.089.000,00	-119.000,00	3.970.000,00	1,15 %	97,09	3.860.000,00	3.770.000,00
	<i>glavni program: G50 Upravljanje imovinom</i>	4.089.000,00	-119.000,00	3.970.000,00	1,15 %	97,09	3.860.000,00	3.770.000,00
Program: 1035	Gospodarenje imovinom Grada Zadra	4.089.000,00	-119.000,00	3.970.000,00	1,15 %	97,09	3.860.000,00	3.770.000,00
	Funkcija: 0620 Razvoj zajednice	4.089.000,00	-119.000,00	3.970.000,00	1,15 %	97,09	3.860.000,00	3.770.000,00
	kapitalni projekt: K1035-02 Ulaganja u gradsku imovinu	500.000,00	-150.000,00	350.000,00	0,10 %	70,00	300.000,00	250.000,00
41	RASHODI ZA NABAVU NEPROIZVEDENE DUGO. IMOVINE	11 72						
411	MATERIJALNA IMOVINA - PRIRODNA BOGATSTVA	11 72						
42	RASHODI ZA NABAVU PROIZVEDENE DUGOTRAJ. IMOVINE	11						
421	GRADEVINSKI OBJEKTI	11						
Razdjel: 090	UPRAVNI ODJEL ZA GOSPODARSTVO	6.181.550,00	-1.682.208,00	4.499.342,00	1,31 %	72,79	7.943.193,00	2.430.000,00
Glava: 090-01	GOSPODARSTVO	4.393.088,00	-1.160.784,00	3.232.304,00	0,94 %	73,58	4.100.000,00	0,00
	<i>glavni program: G70 Gospodarstvo i protupožarna zaštita</i>	4.393.088,00	-1.160.784,00	3.232.304,00	0,94 %	73,58	4.100.000,00	0,00
Program: 1042	Program poticanja gospodarskih aktivnosti	4.393.088,00	-1.160.784,00	3.232.304,00	0,94 %	73,58	4.100.000,00	0,00
	Funkcija: 0411 Opći ekonomski i trgovački poslovi	4.393.088,00	-1.160.784,00	3.232.304,00	0,94 %	73,58	4.100.000,00	0,00
	kapitalni projekt: K1042-02 Poslovna zona Crno	503.088,00	-116.788,00	386.300,00	0,11 %	76,79	1.660.000,00	0,00
36	POMOĆI DANE U INOZEMSTVO I UNUTAR OPĆEG PRORAČ	11						
363	POMOĆI UNUTAR OPĆEG PRORAČUNA	11						
38	OSTALI RASHODI	43						
386	KAPITALNE POMOĆI	43						
41	RASHODI ZA NABAVU NEPROIZVEDENE DUGO. IMOVINE	11						
411	MATERIJALNA IMOVINA - PRIRODNA BOGATSTVA	11						

IZMJENE I DOPUNE RAZVOJNIH PROGRAMA ZA 2012. G. I PROJEKCIJE ZA 2013. I 2014.

UKUPNI RASHODI I IZDACI - POSEBNI DIO

Razdjel: 090	UPRAVNI ODJEL ZA GOSPODARSTVO	izvori financiranja		Druge izmjene i dopune	Struktura	Indeks	Plan 2013. god.	Plan 2014. god.					
		Prve izmjene i dopune	Povećanje - smanjenje										
Glava: 090-02	ZAŠTITA OD POŽARA	0,00	0,00	0,00	0,00 %	0,00	1.566.943,00	0,00					
<i>korisnik: 090-02-36022 JAVNA VATROGASNA POSTROJBA GRADA ZADRA</i>													
Program: 1047	Nabavka vatrogasnog vozila za JVP	0,00	0,00	0,00	0,00 %	0,00	1.566.943,00	0,00					
Funkcija: 0320	Usluge protupožarne zaštite												
tekući projekt: T1047-01	Prijevozna sredstva u cestovnom prometu	0,00	0,00	0,00	0,00 %	0,00	1.566.943,00	0,00					
42	RASHODI ZA NABAVU PROIZVEDENE DUGOTRAJ IMOVINE	0,00	0,00	0,00	0,00 %	0,00	1.566.943,00	0,00					
423	PRJEVOZNA SREDSTVA	0,00	0,00	0,00	0,00 %	0,00	1.566.943,00	0,00					
Glava: 090-04	INFORMATIZACIJA GRADSKJE UPRAVE	1.788.462,00	-521.424,00	1.267.038,00	0,37 %	70,85	2.276.250,00	2.430.000,00					
<i>glavni program: G10 Politički sustav i administracija Grada</i>													
Program: 1049	Program informatizacije Gradske uprave	1.788.462,00	-521.424,00	1.267.038,00	0,37 %	70,85	2.276.250,00	2.430.000,00					
Funkcija: 0490	Ekonomski poslovi koji nisu drugdje svrstani												
kapitalni projekt: K1049-01	Ulaganje u informatizaciju	1.788.462,00	-521.424,00	1.267.038,00	0,37 %	70,85	2.276.250,00	2.430.000,00					
32	MATERIJALNI RASHODI	682.081,00	-106.892,00	575.189,00	0,17 %	84,33	602.500,00	830.000,00					
321	NAKNADE TROŠKOVA ZAPOSLENIMA	135.000,00	-14.000,00	121.000,00	0,04 %	89,63							
322	RASHODI ZA MATERIJAL I ENERGIJU	0,00	0,00	0,00	0,00 %								
323	RASHODI ZA USLUGE	547.081,00	-92.892,00	454.189,00	0,13 %	83,02							
42	RASHODI ZA NABAVU PROIZVEDENE DUGOTRAJ IMOVINE	1.106.381,00	-414.532,00	691.849,00	0,20 %	62,53	1.673.750,00	1.600.000,00					
422	POSTROJENJA I OPREMA	540.881,00	-207.132,00	333.749,00	0,10 %	61,70							
426	NEMATERIJALNA PROIZVEDENA IMOVINA	565.500,00	-207.400,00	358.100,00	0,10 %	63,32							
				Proračun ukupno:			84.618.132,00	-6.488.208,00	78.129.924,00	22,72 %	92,33	93.433.193,00	73.764.400,00

IZMJENE I DOPUNE RAZVOJNIH PROGRAMA ZA 2012. G. I PROJEKCIJE ZA 2013. I 2014.

UKUPNI RASHODI I IZDACI - POSEBNI DIO

Rekapitulacija prema izvorima financiranja:

šifra	izvor financiranja	plan:	izmjena:	indeks:
11	Izvorni gradski prihodi	19.099.130,00	16.373.351,00	85,73
42	Prihodi od spomeničke rente	1.500.000,00	1.500.000,00	100,00
43	Ostali prihodi za posebne namjene	40.632.550,00	37.450.000,00	92,17
51	Tekuće pomoći	3.686.452,00	3.706.573,00	100,55
52	Kapitalne pomoći	11.000.000,00	11.000.000,00	100,00
53	Ostale pomoći	200.000,00	200.000,00	100,00
61	Donacije	0,00	100.000,00	
71	Prihodi od prodaje neproizvedene imovine	3.000.000,00	3.000.000,00	100,00
72	Prihodi od prodaje dugotr. imovine	5.500.000,00	4.800.000,00	87,27
	ukupno:	84.618.132,00	78.129.924,00	92,33

III ZAVRŠNE ODREDBE**Članak 3**

Ove Izmjene i dopune Proračuna Grada Zadra stupaju na snagu danom objave u "Glasniku Grada Zadra".

Klasa: 400-01/11-01/17

Ur.br. 2198/01-2/1-12-10

Zadar, 21. prosinca 2012.godine

GRADSKO VIJEĆE GRADA ZADRA**PREDSJEDNIK**

Živko Kolega, dr.med. v.r.

Temeljem članka 30. stavak 4. Zakona o komunalnom gospodarstvu („Narodne novine“, br. 26/03-pročišćeni tekst, 82/04, 110/04 Uredba, 178/04, 38/09, 79/09, 153/09, 49/11, 84/11 i 90/11) i članka 27. Statuta Grada Zadra („Glasnik Grada Zadra“, br. 09/09, 28/10), **Gradsko vijeće Grada Zadra na 37. sjednici, održanoj dana 21. prosinca 2012. godine, d o n o s i**

II IZMJENE I DOPUNE**Programa gradnje objekata i uređaja komunalne infrastrukture na području Grada Zadra za 2012. godinu**

I - Ovim II izmjenama i dopunama Programa mijenjaju se „Izmjene i dopune program gradnje objekata i uređaja komunalne infrastrukture na području Grada Zadra za 2012. godinu“ (“Glasnik Grada Zadra” br. 12/12)

Glava II mijenja se, i glasi:

II - OPIS POSLOVA S PROCJENOM TROŠKOVA ZA GRADNJU OBJEKATA I UREĐAJA KOMUNALNE INFRASTRUKTURE**1. IZGRADNJA JAVNIH POVRŠINA**

	PLAN	RAZLIKA +/-	IZMJENA PLANA
Trg Petra Zoranića i Poljana Šime Budinića	5.500.000,00	-200.000,00	5.300.000,00
Križanje Ulice B. Benkovića i N. Tesle sa privozima i Ulica Put Bokanjca	3.200.000,00	-1.000.000,00	2.200.000,00
1. JAVNE POVRŠINE UKUPNO:	8.700.000,00	-1.200.000,00	7.500.000,00

2. NERAZVRSTANE CESTE

	PLAN	RAZLIKA +/-	IZMJENA PLANA
Prometnica u DPU Kosa	150.000,00	-150.000,00	0,00
Prometnica u MO Dračevac	100.000,00	-100.000,00	0,00
Ulica Domovinskog rata	5.800.000,00	-500.000,00	5.300.000,00
Ulice Petra Skoka i Marina Getaldića	50.000,00	-50.000,00	0,00
Ulica Hrvoja Čustića	50.000,00	-50.000,00	0,00
Spojna prometnica : Josipa Kosora - Stanka Vraza	300.000,00	-300.000,00	0,00
Ulica Otočkog Bataljuna	400.000,00	-400.000,00	0,00
Spojna prometnica : DPU Vidikovac - Put Bokanjca , sa priključnim prometnicama	50.000,00	-50.000,00	0,00
Prometnice DPU-a : Vidikovac II	50.000,00	-50.000,00	0,00
Ulica Nikole Šopa	50.000,00	-50.000,00	0,00
2. NERAZVRSTANE CESTE UKUPNO :	7.000.000,00	-1.700.000,00	5.300.000,00

3. JAVNA RASVJETA

	PLAN	RAZLIKA +/-	IZMJENA PLANA
Križanje Ulice B. Benkovića i N. Tesle sa privozima i Put Bokanjca	200.000,00	40.000,00	240.000,00
Prometnica u DPU Kosa	50.000,00	-50.000,00	0,00
Ulica Domovinskog rata	500.000,00	100.000,00	600.000,00
Ulica Otočkog Bataljuna	100.000,00	-100.000,00	0,00
Spojna prometnica : Josipa Kosora - Stanka Vraza	50.000,00	-50.000,00	0,00
Ulica Nikole Šopa	50.000,00	-40.000,00	10.000,00
3. JAVNA RASVJETA UKUPNO:	950.000,00	-100.000,00	850.000,00

4. IZGRADNJA GROBLJA

	PLAN	RAZLIKA +/-	IZMJENA PLANA
Groblje Musapstan	20.000,00	0,00	20.000,00
Postojeća groblja	230.000,00	0,00	230.000,00
4. IZGRADNJA GROBLJA UKUPNO:	250.000,00	0,00	250.000,00

REKAPITULACIJA

	PLAN	RAZLIKA +/-	IZMJENA PLANA
1. JAVNE POVRŠINE:	8.700.000,00	-1.200.000,00	7.500.000,00
2. NERAZVRSTANE CESTE:	7.000.000,00	-1.700.000,00	5.300.000,00
3. JAVNA RASVJETA:	950.000,00	-100.000,00	850.000,00
4. IZGRADNJA GROBLJA:	250.000,00	0,00	250.000,00
UKUPNO:	16.900.000,00	-3.000.000,00	13.900.000,00

III - Ove „II izmjene i dopune Programa gradnje objekata i uređaja komunalne infrastrukture na području Grada Zadra za 2012. godinu“ stupaju na snagu danom objave u „Glasniku Grada Zadra“

Klasa: 350-01/12-01/111

Ur.broj: 2198/01-2/1-12-3

Zadar, 21. prosinca 2012. godine

GRADSKO VIJEĆE GRADA ZADRA

PREDSJEDNIK

Živko Kolega, dr.med.v.r.

Temeljem članka 26. Zakona o vodama („Narodne novine“ br. 153/09, 63/11, 130/11) i članka 27. Statuta Grada Zadra („Glasnik Grada Zadra“, br. 9/09, 28/10), **Gradsko vijeće Grada Zadra na 37. sjednici, održanoj dana 21. prosinca 2012. godine, d o n o s i**

II IZMJENE I DOPUNE

Plana gradnje komunalnih vodnih građevina na području Grada Zadra za 2012. godinu

I - Ovim II izmjenama i dopunama Plana mijenjaju se „Izmjene i dopune Plana gradnje komunalnih vodnih građevina na području Grada Zadra za 2012. godinu“ („Glasnik Grada Zadra“ br. 12/12)

Glava II mijenja se, i glasi:

II - OPIS POSLOVA S PROCJENOM TROŠKOVA ZA GRADNJU KOMUNALNIH VODNIH GRAĐEVINA

1. ODVODNJA I PROČIŠĆAVANJE OTPADNIH VODA

A/ IZGRADNJA ODVODNJE U OKVIRU IZGRADNJE JAVNIH POVRŠINA I NERAZVRSTANIH CESTA

	PLAN	RAZLIKA +/-	IZMJENA PLANA
Prometnica u DPU Kosa	150.000,00	-150.000,00	0,00
Ulica domovinskog rata	100.000,00	-100.000,00	0,00
Spojna prometnica : Josipa Kosora - Stanka Vraza	400.000,00	-400.000,00	0,00
Ulica Otočkog Bataljuna	250.000,00	-250.000,00	0,00
Gravitacijski cjevovod D-8 – Uređaj Centar, sa sekundarnom mrežom odvodnje zapadno od potoka Ričina	1.600.000,00	-350.000,00	1.250.000,00
A/ ODVODNJA I PROČIŠĆAVANJE OTPADNIH VODA U OKVIRU IZGRADNJE JAVNIH POVRŠINA I NERAZVRSTANIH CESTA, UKUPNO:	2.500.000,00	-1.250.000,00	1.250.000,00

B/ KAPITALNA POMOĆ TRGOVAČKOM DRUŠTVU „ODVODNJA“ d.o.o.

	PLAN	RAZLIKA +/-	IZMJENA PLANA
Sekundarna kanalizacijska mreža na području MO Višnjik s priključkom na postojeći kolektor u ulici Edvina Androvića (ex Sekundarna mreža odvodnje-Višnjik)	100.000,00	150.000,00	250.000,00
Kanalizacijski kolektori duž Ulice kralja Dmitra Zvonimira, C.P. „Ravnice“ i pripadajući tlačni cjevovod	0,00	60.000,00	60.000,00
Kanalizacijske mreže na području MO Ričina, 1. faza (ex Sekundarna mreža odvodnje - Ričina)	100.000,00	0,00	100.000,00
Kanalizacijski kolektor na dijelu ulice Matije Gupca i okolnih priključnih ulica, III. građevina	0,00	100.000,00	100.000,00
Kanalizacijska mreža područja Arbanasi koja gravitira na crpnu postaju C.P. "Arbanasi I".	0,00	80.000,00	80.000,00
C.P. „Zgon“ i pripadajući gravitacijski kolektori	0,00	20.000,00	20.000,00

Kanalizacijski kolektor u ulici Nikole Šopa	0,00	50.000,00	50.000,00
Sekundarna mreža odvodnje , IV građevina uz ulicu M.Gubca	300.000,00	0,00	300.000,00
Projektiranje objekata, uređaja i mreže odvodnje	350.000,00	-300.000,00	50.000,00
B/ KAPITALNA POMOĆ TRGOVAČKOM DRUŠTVU „ODVODNJA“ d.o.o. , UKUPNO:	850.000,00	160.000,00	1.010.000,00

	PLAN	RAZLIKA +/-	IZMJENA PLANA
1. ODVODNJA I PROČIŠĆAVANJE OTPADNIH VODA, UKUPNO :	3.350.000,00	-1.090.000,00	2.260.000,00

2. OPSKRBA PITKOM VODOM**A/ IZGRADNJA OPSKRBE PITKOM VODOM U OKVIRU IZGRADNJE JAVNIH POVRŠINA I NERAZVRSTANIH CESTA**

	PLAN	RAZLIKA +/-	IZMJENA PLANA
Križanje ulice B. Benkovića i N. Tesle sa privozima i Put Bokanjca	400.000,00	-320.000,00	80.000,00
Prometnica u DPU Kosa	100.000,00	-100.000,00	0,00
Ulica domovinskog rata	400.000,00	-330.000,00	70.000,00
Spojna prometnica : Josipa Kosora - Stanka Vraza	150.000,00	-150.000,00	0,00
Ulica Otočkog Bataljuna	200.000,00	-200.000,00	0,00
A/ OPSKRBA PITKOM VODOM U OKVIRU IZGRADNJE JAVNIH POVRŠINA I NERAZVRSTANIH CESTA, UKUPNO:KUPNO:	1.250.000,00	-1.100.000,00	150.000,00

B/ KAPITALNA POMOĆ TRGOVAČKOM DRUŠTVU U VLASNIŠTVU GRADA „VODOVOD“ d.o.o.

	PLAN	RAZLIKA +/-	IZMJENA PLANA
Izgradnja ogranaka vodovodne mreže	200.000,00	200.000,00	400.000,00
Projektiranje objekata, uređaja i mreže odvodnje	200.000,00	-200.000,00	0,00
B/ : KAPITALNA POMOĆ TRGOVAČKOM DRUŠTVU „VODOVOD“ d.o.o. , UKUPNO:	400.000,00	0,00	400.000,00

	PLAN	RAZLIKA +/-	IZMJENA PLANA
2. OPSKRBA PITKOM VODOM, UKUPNO:	1.650.000,00	-1.100.000,00	550.000,00

REKAPITULACIJA

	PLAN	RAZLIKA +/-	IZMJENA PLANA
1. ODVODNJA I PROČIŠĆAVANJE OTPADNIH VODA :	3.350.000,00	-1.090.000,00	2.260.000,00
2. OPSKRBA PITKOM VODOM :	1.650.000,00	-1.100.000,00	550.000,00
UKUPNO:	5.000.000,00	-2.190.000,00	2.810.000,00

III - Ove „II izmjene i dopune Plana gradnje komunalnih vodnih građevina na području Grada Zadra za 2012. godinu“ stupaju na snagu danom objave u “Glasniku Grada Zadra”.

Klasa: 350-01/12-01/112

Ur.broj: 2198/01-2/1-12-3

Zadar, 21. prosinca 2012. godine

GRADSKO VIJEĆE GRADA ZADRA

PREDSJEDNIK

Živko Kolega, dr.med.v.r.

Na temelju članka 1. i 48. Zakona o predškolskom odgoju i naobrazbi („Narodne novine“, br. 10/97 i 107/07), članka 1. i 143. Zakona o odgoju i obrazovanju u osnovnoj i srednjoj školi („Narodne novine“, br. 87/08, 86/09, 92/10, 105/10, 90/11, 16/12 i 86/12) i članka 27. Statuta Grada Zadra („Glasnik Grada Zadra“, br. 9/09 i 28/10), **Gradsko vijeće Grada Zadra na 37. sjednici održanoj dana 21. prosinca 2012. godine, donosi**

**DRUGE IZMJENE I DOPUNE
Programa javnih potreba u predškolskom odgoju i školstvu
Grada Zadra za 2012. godinu**

I.

U Programu javnih potreba u predškolskom odgoju i školstvu Grada Zadra za 2012. godinu („Glasnik Grada Zadra“ br. 5/11 i 12/12) dijelovi programa mijenjaju se i glase:

1. PREDŠKOLSKI ODGOJ I NAOBRAZBA

1.1. Dječji vrtić Radost

U stavku 3. iznosi mijenjaju se:

	Plan:	Novi plan:
Plaće za redovan rad	9.004.500,00 kn	8.720.000,00 kn
Doprinosi za zdravstveno osiguranje	1.215.700,00 kn	1.250.000,00 kn
Doprinosi za zapošljavanje	162.100,00 kn	157.000,00 kn
Naknade troškova zaposlenima	445.000,00 kn	445.000,00 kn

1.2. Dječji vrtić Sunce

U stavku 3. iznosi mijenjaju se:

	Plan:	Novi plan:
Plaće za redovan rad	7.555.500,00 kn	7.503.000,00 kn
Doprinosi za zdravstveno osiguranje	1.020.000,00 kn	1.073.000,00 kn
Doprinosi za zapošljavanje	136.000,00 kn	137.100,00 kn
Naknade troškova zaposlenima	331.600,00 kn	331.600,00 kn
Ostali rashodi za zaposlene	153.300,00 kn	153.300,00 kn

1.3. Vrtići drugih osnivača

U stavku 5. iznos od 8.694.000,00 kn zamjenjuje se iznosom od 8.717.600,00 kn.

2. STIPENDIRANJE UČENIKA I STUDENATA

U stavku 6. iznos mijenja se i glasi:

	Plan:	Novi plan:
Stipendije i školarine	2.170.000,00 kn	2.180.000,00 kn

3. ŠKOLSTVO**3.1. Decentralizirane funkcije osnovnog školstva**

U stavku 7., crtica 1. mijenja se i glasi:
„- po učeniku 22,10 kuna mjesečno,“

U stavku 9. iznosi mijenjaju se:

	Plan:	Novi plan:
Materijalni rashodi	7.960.400,00 kn	8.056.400,00 kn
Financijski rashodi	66.900,00 kn	58.500,00 kn

U stavku 12. iznosi mijenjaju se i glase:

	Plan:	Novi plan:
Materijal i dijelovi za tekuće i investicijsko održavanje	50.000,00 kn	10.000,00 kn
Usluge tekućeg i investicijskog održavanja	950.000,00 kn	990.000,00 kn

U stavku 14. iznosi mijenjaju se i glase:

	Plan:	Novi plan:
Uredska oprema i namještaj	333.700,00 kn	556.500,00 kn
Komunikacijska oprema	15.900,00 kn	6.600,00 kn
Oprema za održavanje i zaštitu	83.500,00 kn	150.300,00 kn
Športska i glazbena	46.900,00 kn	73.900,00 kn
Uređaji, strojevi i opr. za ost. namjene	0,00 kn	49.200,00 kn
Dodatna ul. na građevinskim objektima	1.273.600,00 kn	986.900,00 kn
Dodatna ul. na postrojenjima i opremi	260.000,00 kn	216.200,00 kn
Nabava nematerijalne imovine	236.400,00 kn	173.400,00 kn

3.2. Izvanstandardni programi odgoja i obrazovanja**Školski autobus**

U stavku 1. iznos mijenja se i glasi:

	Plan:	Novi plan:
Prijevozna sredstva u cestovnom prometu	260.000,00 kn	320.000,00 kn

Program produženog boravka

U stavku 4. iznos mijenja se i glasi:

	Plan:	Novi plan:
Produženi boravak	780.000,00 kn	740.000,00 kn

Izvanškolske i izvannastavne aktivnosti

U stavku 4. iznosi mijenjaju se i glase:

	Plan:	Novi plan:
Izvanškolske i izvannastavne aktivnosti	350.000,00 kn	304.000,00 kn
- školska košarkaška liga	50.000,00 kn	39.000,00 kn
- programi izvannast.i izvanšk. aktiv.	200.000,00 kn	160.000,00 kn
- potpora školskim natjecanjima (sufinanciranje MZOS-a)	100.000,00 kn	105.000,00 kn

Drugi izvanstandardni programi

U stavku 1. iza riječi „kineziterapije“, briše se tekst koji glasi:

„u OŠ Voštarnica koja transferira Zadarska županija“,
te se dodaje tekst koji glasi:

„i dodatna sredstva za prijevoz učenika u OŠ Voštarnica koja transferira Ministarstvo znanosti, obrazovanja i sporta“.

Stavak 5. mijenja se i glasi:

„Program kineziterapije u OŠ Voštarnica provodi se od 2004. godine, a u kineziterapijski postupak trenutno je uključeno 53 učenika na temelju nalaza fizijatra. Sredstva za ovaj program osigurava Ministarstvo znanosti, obrazovanja i sporta.“

	Plan:	Novi plan:
Izvanstandardni programi u osnovnim školama	845.000,00 kn	1.044.000,00 kn
- osobni pomoćnici u nastavi	560.000,00 kn	595.000,00 kn
- program njemačkog jezika	80.000,00 kn	45.000,00 kn
- podrška stručnom timu vrtića drugih osnivača	105.000,00 kn	100.000,00 kn
- program njege i prijevoza u OŠ Voštarnica (suf. MZOS-a)	100.000,00 kn	198.000,00 kn
- drugi izvanstand. programi (nabava knjiga za škol. knjižn., mentorstva - suf. MZOS-a)	0,00 kn	106.000,00 kn

Pučko otvoreno učilište

U stavku 1. iznos mijenja se i glasi:

	Plan:	Novi plan:
Tekuće donacije	20.000,00 kn	16.500,00 kn

II.

Ove izmjene i dopune Programa javnih potreba u predškolskom odgoju i školstvu Grada Zadra za 2012. godinu stupaju na snagu danom objave u „Glasniku Grada Zadra“.

Klasa: 602-01/11-01/52

Ur.broj: 2198/01-2/1-12-9

Zadar, 21. prosinca 2012. godine

GRADSKO VIJEĆE GRADA ZADRA

PREDSJEDNIK

Živko Kolega, dr.med.v.r.

Na temelju točke VII. Odluke o kriterijima i mjerilima za utvrđivanje bilančnih prava za financiranje minimalnog financijskog standarda javnih potreba osnovnog školstva u 2012. godini ("Narodne novine", broj: 52/12), Proračuna Grada Zadra za 2012. godinu ("Glasnik Grada Zadra", broj: 15/11 i 12/12) i članka 36. Statuta Grada Zadra ("Glasnik Grada Zadra", broj: 9/09 i 28/10), **Gradsko vijeće Grada Zadra na 37. sjednici, održanoj dana 21. prosinca 2012. godine, d o n o s i**

O D L U K U

o izmjenama i dopunama Odluke o kriterijima i mjerilima za financiranje javnih potreba – decentraliziranih funkcija osnovnog školstva u Gradu Zadru za 2012. godinu

1. U Odluci o kriterijima i mjerilima za financiranje javnih potreba-decentraliziranih funkcija osnovnog školstva u Gradu Zadru za 2012. godinu („Glasnik Grada Zadra“ br.8/12) u glavi II - Rashodi, kriteriji i mjerila, u članku 3. podstavak 1. mijenja se i glasi:

" – po učeniku 265,00 kuna godišnje,"

2. Sve ostale odredbe Odluke ostaju na snazi i nepromijenjene.
3. Ova Odluka stupa na snagu danom objave u „Glasniku Grada Zadra“.

Klasa: 602-01/12-01/19

Ur.broj: 2198/01-2/1-12-6

Zadar, 21. prosinca 2012. godine

GRADSKO VIJEĆE GRADA ZADRA

PREDSJEDNIK

Živko Kolega, dr.med.v.r.

Na temelju točke V. Odluke o kriterijima i mjerilima za utvrđivanje bilančnih prava za financiranje minimalnog financijskog standarda javnih potreba osnovnog školstva u 2012. godini ("Narodne novine", broj: 52/12), Proračuna Grada Zadra za 2012. godinu ("Glasnik Grada Zadra", broj: 15/11 i 12/12) i članka 36. Statuta Grada Zadra ("Glasnik Grada Zadra", broj: 9/09 i 28/10), **Gradsko vijeće Grada Zadra na 37. sjednici, održanoj dana 21. prosinca 2012. godine, d o n o s i**

ZAKLJUČAK

o izmjenama i dopunama Plana rashoda za nabavu proizvedene dugotrajne imovine i dodatna ulaganja na nefinancijskoj imovini u osnovnom školstvu Grada Zadra u 2012. godini

1. U Planu rashoda za nabavu proizvedene dugotrajne imovine i dodatna ulaganja na nefinancijskoj imovini u osnovnom školstvu Grada Zadra u 2012. godine ("Glasnik Grada Zadra" br.8/12) točka IV. mijenja se i glasi:

"Na temelju revidiranih prijedloga škola planirana sredstva u naznačenim iznosima raspoređuju se po školama i namjenama kako slijedi:

OSNOVNA ŠKOLA	NAMJENA	ODJELJAK	PLANIRANI IZNOS U 2012.
STANOVI	uredska oprema i namještaj	4221	99.400,00
	komunikacijska oprema	4222	2.000,00
	rekonstrukcija i sanacija kotlovnice	4521	216.200,00
KRUNE KRSTIĆA	uredska oprema i namještaj	4221	68.500,00
	oprema za održavanje i zaštitu	4223	16.100,00
	uređaji i strojevi za ostale namjene	4227	17.500,00
PETRA PRERADOVIĆA	uredska oprema i namještaj	4221	96.200,00
	komunikacijska oprema	4222	2.600,00
	športska i glazbena oprema	4226	6.100,00
	uređaji i strojevi za ostale namjene	4227	17.000,00
	rekonstrukcija dijela fasade i vanjske stolarije *	4511	167.000,00
ŠIMUNA KOŽIĆA-BENJE	uredska oprema i namještaj	4221	69.400,00
	komunikacijska oprema	4222	2.000,00
	oprema za održavanje i zaštitu	4223	20.600,00
	športska i glazbena oprema	4226	10.000,00
ŠIME BUDINIĆA	uredska oprema i namještaj	4221	69.800,00
	oprema za održavanje i zaštitu	4223	10.500,00
	športska i glazbena oprema	4226	15.300,00
	uređaji i strojevi za ostale namjene	4227	6.600,00
	rekonstrukcija i sanacija sanitarnih prostorija	4511	611.900,00
SMILJEVAC	uredska oprema i namještaj	4221	79.700,00
	oprema za održavanje i zaštitu	4223	14.800,00
	športska i glazbena oprema	4226	10.000,00
BARTULA KAŠIĆA	uredska oprema i namještaj	4221	26.100,00
	oprema za održavanje i zaštitu	4223	75.800,00
	rekonstrukcija dijela fasade i vanjske stolarije *	4511	208.000,00
ZADARSKI OTOCI	uredska oprema i namještaj	4221	47.400,00
	oprema za održavanje i zaštitu	4223	12.500,00
	športska i glazbena oprema	4226	32.500,00
	uređaji i strojevi za ostale namjene	4227	8.100,00
CRVENE KUĆE	izrada projektne dokumentacije	4126	135.000,00
NOVI BOKANJAC	izrada projektne dokumentacije	4126	38.400,00
UKUPNO:			2.213.000,00

*OŠ Petra Preradovića – ukupan iznos projekta 2.000.000,00 kn

*OŠ Bartula Kašića – ukupan iznos projekta 3.600.000,00 kn

3. Sve ostale odredbe Plana rashoda ostaju na snazi i nepromijenjene.

4. Ovaj Zaključak stupa na snagu danom objave u "Glasniku Grada Zadra".

Klasa: 602-01/12-01/20

Ur.broj: 2198/01-2/1-12-7

Zadar, 21. prosinca 2012. godine

GRADSKO VIJEĆE GRADA ZADRA

PREDSJEDNIK

Živko Kolega, dr.med.v.r.

Temeljem članka 7. Zakona o socijalnoj skrbi („Narodne novine“ br. 33/12) i članka 27. Statuta Grada Zadra („Glasnik Grada Zadra“ br. 9/09 i 28/10), **Gradsko vijeće Grada Zadra na 37. sjednici, održanoj dana 21.prosinca 2012. godine, d o n o s i**

**DRUGE IZMJENE I DOPUNE
PROGRAMA POTREBA ZA SOCIJALNU SKRB I ZDRAVSTVO
GRADA ZADRA ZA 2012. GODINU**

Prvim rebalansom Proračuna UO za socijalnu skrb i zdravstvo Grada Zadra ranije planirani iznos od **25.637.900,00 kn** umanjen je za **2.045.000,00 kn** te je iznosio **23.592.900,00 kn**. Drugim rebalansom predlaže se daljnje smanjenje proračuna za **357.376,00 kn** i iznosi **23.235.524,00 kn**

Ovo nove izmjene u financijskom smislu prouzročilo je i izvjesne promjene, odnosno izmjene i dopune tekstualnog dijela programa, kako slijedi:

I. UVOD

Financijski plan po pojedinim glavama prikazan u Tablici 1. *mijenja se i glasi:*

TABLICA 1.

Red. broj	Razdjel 0400: UO za socijalnu skrb i zdravstvo	Proračun 2012.	Rebalans Proračuna br. 1 2012.	Rebalans proračuna br. 2 2012.
1.	Glava 0410: Socijalna skrb	13.421.900,00	13.101.900,00	13.094.524,00
2.	Glava 0420: Dječji vrtić „Latica“ i Centar „Mocire“	7.256.000,00	6.371.000,00	6.371.000,00
3.	Glava 0430: Zdravstvena zaštita	4.040.000,00	3.220.000,00	2.870.000,00
4.	Glava 0440: Hrvatski branitelji	920.000,00	900.000,00	900.000,00
5.	SVEUKUPNO ODJEL:	25.637.900,00	23.592.900,00	23.235.524,00

II. PROGRAM SOCIJALNE SKRBI

Tekstualni dio programa socijalne skrbi ostaje isti, a financijski plan po pojedinim aktivnostima prikazan u Tablici 2. *mijenja se i glasi:*

TABLICA 2.

Red. broj	Glava 0410: Socijalna skrb	Proračun 2012.	Rebalans Proračuna br. 1 2012.	Rebalans proračuna br. 2 2012.
1.	Poboljšanje kvalitete života starijim i nemoćnim osobama	2.886.900,00	2.606.900,00	2.446.024,00
1.1.	Služba njege i pomoć starijim osobama – Dom Sv. „Frane“	1.200.000,00	1.200.000,00	1.054.691,00
1.2.	Program „Halo pomoć“	286.900,00	286.900,00	271.333,00
1.3.	Gradske udruge umirovljenika	100.000,00	140.000,00	140.000,00
1.4.	Novčana pomoć umirovljenicima - „uskrsnice“	1.300.000,00	980.000,00	980.000,00
2.	Zaštita životnog standarda	5.930.000,00	5.930.000,00	5.930.000,00
2.1.	Podmirivanje troškova stanovanja	2.150.000,00	2.150.000,00	2.150.000,00
2.1.a)	Podmirenje utroška el. energije	1.050.000,00	1.050.000,00	1.050.000,00
2.1.b)	Komunalne usluge	500.000,00	500.000,00	500.000,00
2.1.c)	Pomoć za podmirenje troškova ogrijeva	600.000,00	600.000,00	503.500,00
2.2.	Subvencija boravka djece u predškolskim ustanovama	1.100.000,00	1.100.000,00	1.100.000,00
2.3.	Prijevoz osoba s invaliditetom	200.000,00	200.000,00	200.000,00
2.4.	Subvencija u gradskom prijevozu	1.900.000,00	1.900.000,00	1.900.000,00
2.5.	Pučka kuhinja	580.000,00	580.000,00	580.000,00
3.	Psihosocijalna zaštita obitelji	3.295.000,00	3.295.000,00	3.545.000,00
3.1.	Besplatni prijevoz učenika iz soc. Ugroženih obitelji	30.000,00	30.000,00	30.000,00
3.2.	Jednokratne novčane pomoći soc. Ugroženim obiteljima	450.000,00	450.000,00	450.000,00
3.3.	Obiteljski centar	75.000,00	75.000,00	75.000,00
3.4.	Sklonište i savjetovalište za žrtve obiteljskog nasilja	400.000,00	400.000,00	400.000,00
3.5.	Naknada za opremu novorođenč.	2.250.000,00	2.250.000,00	2.500.000,00
3.6.	Udruga „Izvor“- Pomoć trudnicama i roditeljima i „Društvo naša djeca“	60.000,00	60.000,00	60.000,00
3.7.	Pomoć djeci smještenoj u Domu za odgoj djece i mladeži Zadar	30.000,00	30.000,00	30.000,00
4.	Sufinanciranje udruga građana s područja socijalne skrbi	1.310.000,00	1.270.000,00	1.270.000,00
4.1.	Udruga osoba oštećena sluha	95.000,00	95.000,00	95.000,00
4.2.	Udruga slijepih i slabovidnih	95.000,00	95.000,00	95.000,00
4.3.	Gradsko društvo crvenog križa	480.000,00	480.000,00	480.000,00
4.4.	Caritas Zadarske nadbiskupije	450.000,00	450.000,00	450.000,00
4.5.	Aktivnosti manjih udruga	190.000,00	150.000,00	150.000,00
UKUPNO Glava 0401		13.421.900,00	13.101.900,00	13.094.524,00

Obrazloženje:

1.1. Služba pomoći i njege u kući provodi se kao dodatna aktivnost pri Domu za odrasle osobe Sv. Frane. Zbog povremenog angažiranja volontera i zamjena za bolovanja došlo je do određenog viška sredstava na pozicijama na plaćama za redovan rad i još nekim rashodima za zaposlene, a sve skupa u iznosu od 145.309,00 kn.

1.2. Iz istih razloga, navedenih u prethodnom stavku, ostalo je nešto nerealiziranih sredstava na provedbi programa „Halo pomoć“ – obliku pomoći starijim i nemoćnim osobama. U ovom slučaju radi se o znatno manjim sredstvima u iznosu od 15.567,00 kn.

2.1. c) Sredstva za nabavu ogrijeva za socijalno ugrožene obitelji, koja su iz državnog proračuna posredstvom Zadarske županije transferirana u Proračun Grada Zadra, veća su za 96.500,00 kn od potrebnih sredstava (popis obitelji dostavlja nadležni Centar za socijalnu skrb Zadar), zbog čega se navedeni iznos vraća u Proračun Zadarske županije.

3.5. Zbog određenog kašnjenja sa isplata novčane pomoći za opremu novorođenčadi dio proračunskih sredstava iz ove proračunske godine utrošen je kao pomoć za opremu novorođenčadi rođenih tijekom protekle proračunske godine. Ovim povećanjem spriječit će se ponavljanje istog problema u narednoj proračunskoj godini.

IV PROGRAMI ZDRAVSTVENE ZAŠTITE

Financijski plan po pojedinim aktivnostima prikazan u Tablici 4. *mijenja se i glasi:*

TABLICA 4.

Red. broj	Glava 040: Programi zdravstvene zaštite	Proračun 2012.	Rebalans Proračuna br. 1.- 2012.	Rebalans Proračuna br. 2 2012.
1.	Sufinanciranje potreba u javnom zdravstvu	915.000,00	795.000,00	445.000,00
1.1.	Ispitivanje kvalitete hrane i briseva predmeta i ruku u dječjim vrtićima	100.000,00	100.000,00	100.000,00
1.2.	Zaštita životinja	550.000,00	550.000,00	300.000,00
1.2.a)	Veterinarski higijeničar	75.000,00	75.000,00	75.000,00
1.2.b)	Aktivnosti Udruge za zaštitu životinja u Skloništu za životinje	225.000,00	225.000,00	225.000,00
1.2.c)	Izgradnja novog Skloništa za životinje	250.000,00	250.000,00	0,00
1.3.	Prevenција rizika nastanka bolesti cirkulacijskog sustava	35.000,00	35.000,00	35.000,00
1.4.	Dodatni tim Hitne medicinske pomoći	0,00	0,00	0,00
1.5.	Dežurstva pedijataru nedjeljom i u dane blagdana	80.000,00	80.000,00	80.000,00
1.6.	Poboljšanje zdravstvene zaštite na zadarskim otocima	30.000,00	0,00	0,00
1.7.	Disperzija ordinacija opće/obitelj. medicine po mjesnim odborima	120.000,00	30.000,00	30.000,00
2.	Pomoć Općoj bolnici Zadar	2.000.000,00	1.500.000,00	1.500.000,00
3.	Prevenција i borba protiv bolesti ovisnosti o opojnim drogama	645.000,00	605.000,00	605.000,00
3.1.	Kampanja protiv ovisnosti o opojnim drogama	80.000,00	80.000,00	80.000,00
3.1.a)	Usluge promidžbe i informiranja	30.000,00	30.000,00	30.000,00
3.1.b)	Intelektualne usluge	20.000,00	20.000,00	20.000,00
3.1.c)	Tekuće donacije u novcu	30.000,00	30.000,00	30.000,00
3.2.	Osmišljavanje slobodnog vremena	40.000,00	40.000,00	40.000,00
3.3.	Školski preventivni programi	200.000,00	200.000,00	200.000,00
3.4.	Aktivnosti udruga građana s područja prevencije ovisnosti	280.000,00	240.000,00	240.000,00
3.5.	Programi resocijalizacije izliječenih ovisnika	0,00	0,00	0,00
3.6.	Prevenција širenja zaraznih bolesti kod intravenoznih ovisnika	15.000,00	15.000,00	15.000,00
4.	Savjet mladih grada Zadra	30.000,00	30.000,00	30.000,00
5.	Pomoć u stručnom usavršavanju zdravstvenih djelatnika	300.000,00	140.000,00	140.000,00
5.1.	Sufinanciranje specijalizacija dr. med. (psihijatrija i med. rada)	260.000,00	100.000,00	0,00
5.2.	Potpore u održavanju stručnih skupova	40.000,00	40.000,00	40.000,00
6.	Sufinanciranje udruga oboljelih od kroničnih bolesti	180.000,00	180.000,00	180.000,00
	UKUPNO ZDRAVSTVO:	4.040.000,00	3.220.000,00	2.870.000,00

Obrazloženje:

1.2. c) Tijekom naredne proračunske godine, ponovno će se razmotriti izgradnja skloništa za životinje koji bi se, zbog visokih troškova standardiziranih Pravilnikom o izgradnji takvih objekata, trebalo graditi ne samo sredstvima iz proračuna Grada Zadra nego i ostalih lokalnih zajednica s područja Zadarske županije kao i iz donacija koje će prikupljati Društvo za zaštitu životinja Zadar.

5.1. Specijalizacija dr. med iz medicine rada i športa je okončana nešto ranije od predviđenog roka te je iznos za posljednju godinu, odnosno pola godine specijalizacije, podmiren iz proračuna Zadarske županije, kako je i regulirano **Ugovorom o financiranju ½ specijalizacije dr. med. iz medicine rada i športa**, zaključenim 2008. godine.

VI. ZAVRŠNE ODREDBE

Ove izmjene i dopune Programa potreba za socijalnu skrbi i zdravstvo Grada Zadra za 2012. godinu stupaju na snagu danom objave u „Glasniku Grada Zadra“.

Klasa: 550-01/11-01/01

Ur.broj: 2198/01-2/1-12-9

Zadar, 21. prosinca 2012.

GRADSKO VIJEĆE GRADA ZADRA**PREDSJEDNIK***Živko Kolega, dr.med.v.r.*

Temeljem članka 27. Statuta Grada Zadra („Glasnik Grada Zadra“ broj 9/09 i 28/10) **Gradsko vijeće Grada Zadra na 37. sjednici, održanoj dana 21. prosinca 2012. godine, d o n o s i**

**IZMJENE I DOPUNE PROGRAMA POTICANJA
POLJOPRIVREDE, RIBARSTVA I RURALNOG RAZVOJA NA PODRUČJU
GRADA ZADRA ZA 2012. GODINU****I.**

U Programu poticanja poljoprivrede, ribarstva i ruralnog razvoja na području Grada Zadra za 2012. godinu („Glasnik Grada Zadra“ br. 15/11 i 12/12) dijelovi Programa se mijenjaju i glase:

- **U POGLAVLJU I. SVRHA PROGRAMA u članku 1. točka A)** iznos od 1.650.000,00 kuna mijenja se iznosom od 1.600.000,00 kuna.
- **u članku 1. točka B)** iznos od 650.000,00 kuna mijenja se iznosom od 700.000,00 kuna.
- **u članku 3. točka 1.** –planirani iznos od 700.000,00 kuna mijenja se iznosom od 680.000,00 kuna
- **u članku 3. točka 2.** – planirani iznos od 150.000,00 kuna mijenja se iznosom od 120.000,00 kuna
- **U POGLAVLJU III. NAMJENA SREDSTAVA POMOĆI u članku 11. stavak 1.** – iznos od 650.000,00 kuna mijenja se iznosom od 700.000,00 kuna

II.

Ove izmjene i dopune Programa poticanja poljoprivrede, ribarstva i ruralnog razvoja na području Grada Zadra za 2012. godinu stupaju na snagu danom objave u „Glasniku Grada Zadra“.

Klasa: 320-01/11-01/73
Ur.broj: 2198/01-2/1-12-19
Zadar, 21. prosinca 2012.

GRADSKO VIJEĆE GRADA ZADRA

PREDSJEDNIK

Živko Kolega, dr.med. v.r.

Temeljem odredbe članka 31. Zakona o komunalnom gospodarstvu („Narodne novine“ broj 36/95, 109/95-Uredba, 70/97, 128/99, 57/00, 129/00,59/01, 26/03 – pročišćeni tekst, 82/04, 110/04-Uredba , 178/04 , 38/09, 79/09 i 49/11) i članka 27. Statuta Grada Zadra („Glasnik Grada Zadra“ broj 9/09 i 28/10), **Gradsko vijeće Grada Zadra na 37. sjednici, održanoj dana 21. prosinca 2012. godine, d o n o s i**

**ODLUKU
O IZMJENAMA I DOPUNAMA ODLUKE O KOMUNALNOM DOPRINOSU
GRADA ZADRA**

Članak 1.

U Odluci o komunalnom doprinosu Grada Zadra („Glasnik Grada Zadra“ broj 20/10, 26/10,12/11 i 13/12), u članku 7. iza stavka 5. dodaje se novi stavak 6. koji glasi:

Prilikom obračuna komunalnog doprinosa u postupcima ozakonjenja objekata koji se vode sukladno odredbama Zakona o postupanju s nezakonito izgrađenim zgradama („Narodne novine“ broj 86/12), a koji objekti se nalaze u gradskim naseljima Crno i Babindub koja sukladno odredbi članka 5. stavak 3. Zakona o područjima posebne državne skrbi („Narodne novine“ broj 86/08 i 57/11) pripadaju drugoj skupini područja posebne državne skrbi, koeficijent zone iznosi 0,20.

Članak 2.

U članku 11. stavku 6. podstavak 1. iza riječi „50%“ stavlja se točka, a riječi „odnosno 60% kada je podnositelj zahtjeva hrvatski branitelj Domovinskog rata,“ brišu se.

Članak 3.

U članku 15. iza stavka 5. dodaje se novi stavak 6. koji glasi:
Obveznicima komunalnog doprinosa koji su hrvatski branitelji iz Domovinskog rata, što dokazuju potvrdom nadležnog tijela o utvrđenom statusu, iznos ukupno obračunatog komunalnog doprinosa umanjit će se za 10%.

Članak 4.

U svim postupcima koji se vode pred Upravnim odjelom za provedbu dokumenata prostornog uređenja i građenja u kojima je u posebnom postupku potrebno razrezati komunalni doprinos, a za koje su zahtjevi navedenom odjelu podneseni do dana stupanja na snagu ove Odluke, komunalni doprinos će se obračunati temeljem odluke o komunalnom doprinosu koja je bila na snazi u vrijeme podnošenja zahtjeva.

Iznimno, u postupcima koji se pred Upravnim odjelom za provedbu dokumenata prostornog uređenja i građenja vode sukladno odredbama Zakona o postupanju s nezakonito izgrađenim zgradama („Narodne novine“, broj 86/12) u kojima je u posebnom postupku potrebno razrezati komunalni doprinos, a za koje su zahtjevi navedenom odjelu podneseni do dana stupanja na snagu ove Odluke, postupak obračuna komunalnog doprinosa dovršit će se prema odredbama ove Odluke ako to od tijela nadležnog za obračun komunalnog doprinosa zatraži stranka po čijem je zahtjevu postupak pokrenut.

Članak 5.

Ova Odluka stupa na snagu osmog dana od dana objave u „Glasniku Grada Zadra“.

Klasa: 363-01/10-01/08
Ur.broj: 2198/01-2/1-12-16
Zadar, 21. prosinca 2012. godine

GRADSKO VIJEĆE GRADA ZADRA

PREDSJEDNIK

Živko Kolega, dr.med.v.r.

Temeljem članka 35.Zakona o vlasništvu i drugim stvarnim pravima ("Narodne novine", broj 91/96,68/98,137/99,22/00,73/00,129/00,114/01,79/06,141/06,146/08,38/09, 153/09 i 90/10), Zakona o zakupu i kupoprodaji poslovnog prostora ("Narodne novine", broj 125/11) i članka 27. Statuta Grada Zadra ("Glasnik Grada Zadra", broj 9/09, 28/10), **Gradsko vijeće Grada Zadra, na 37. sjednici, održanoj dana 21. prosinca 2012. godine, d o n o s i**

ODLUKU

Članak 1.

Zakupcima koji imaju zaključene ugovore o zakupu s Gradom Zadrom, osim zakupaca za djelatnost banke i igre na sreću, koji uredno podmiere sve dospjele obveze prema Gradu Zadru koji proizlaze iz zaključenih ugovora o zakupu, odnosno zakupninu i obveze s osnova javnih davanja, do 31. siječnja 2013. godine, umanjiti će se zakupnina za 20% za razdoblje od 1. siječnja 2013. godine do 28. veljače 2013. godine.

Članak 2.

Upravni odjel za financije Grada Zadra dostaviti će zakupcima zaduženje za zakup sukladno članku 1. ove Odluke.

Članak 3.

Ova Odluka stupa na snagu osmog dana od dana objave u „Glasniku Grada Zadra“.

Klasa:372-01/11-01/87

Ur.broj:2198/01-2/1-12-6

Zadar, 21. prosinca 2012. godine

GRADSKO VIJEĆE GRADA ZADRA

PREDSJEDNIK

Živko Kolega, dr.med.v.r.

Temeljem članka 20.stavka 2. Zakona o regionalnom razvoju Republike Hrvatske („Narodne novine“ broj 153/09), članka 7. i članka 12. Zakona o ustanovama („Narodne novine“ broj 76/93,47/99 i 35/08-proč.tekst), i članka 27. Statuta Grada Zadra („Glasnik Grada Zadra“, broj 9/09, 28/10), **Gradsko vijeće Grada Zadra, na 37. sjednici, održanoj dana 21. prosinca 2012. godine, d o n o s i**

ODLUKU

o osnivanju javne ustanove Agencija za razvoj Zadarske županije ZADRA NOVA

Članak 1.

Osniva se **Agencija za razvoj Zadarske županije ZADRA NOVA** (u daljnjem tekstu **Ustanova**), kao javna ustanova.

Članak 2.

Osnivači **Ustanove** su Zadarska županija, Božidara Petranovića 8, Zadar i Grad Zadar, Narodni trg 1, Zadar, sukladno Sporazumu o osnivanju **Ustanove**.

Članak 3.

Ustanova se osniva na neodređeno vrijeme.

Članak 4.

Prijedlog Sporazuma o osnivanju **Ustanove** sastavni je dio ove Odluke.

Članak 5.

Ovlašćuje se gradonačelnik Grada Zadra potpisati Sporazum o osnivanju **Ustanove**, iz članka 4. ove Odluke.

Članak 6.

Ova Odluka stupa na snagu osmog dana od dana objave u „Glasniku Grada Zadra“.

Klasa:300-01/12-01/07

Ur.broj:2198/01-2/1-12-3

Zadar, 21. prosinca 2012. godine

GRADSKO VIJEĆE GRADA ZADRA

PREDSJEDNIK

Živko Kolega, dr.med.v.r.

Temeljem članka 78., stavak 1. Zakona o prostornom uređenju i gradnji („Narodne novine“, broj 76/07, 38/09, 55/11,90/11, 50/12 i 55/12) i članka 27. Statuta Grada Zadra („Glasnik Grada Zadra“, broj 9/09 i 28/10), **Gradsko vijeće Grada Zadra na 37. sjednici, održanoj dana 21. prosinca 2012. godine, d o n o s i**

ODLUKU
o izmjeni Odluke o izradi
Urbanističkog plana uređenja obalnog pojasa Diklo

Članak 1.

U Odluci o izradi Urbanističkog plana uređenja obalnog pojasa Diklo („Glasnik Grada Zadra“ br. 9/08), **članak 3. mijenja se i glasi:**

Obuhvat Plana utvrđen je prema grafičkom priložju koji je sastavni dio ove Odluke.

Članak 3.

Ostale odredbe Odluke o izradi Urbanističkog plana uređenja obalnog pojasa Diklo od dana 23. srpnja 2008 god. ostaju na snazi.

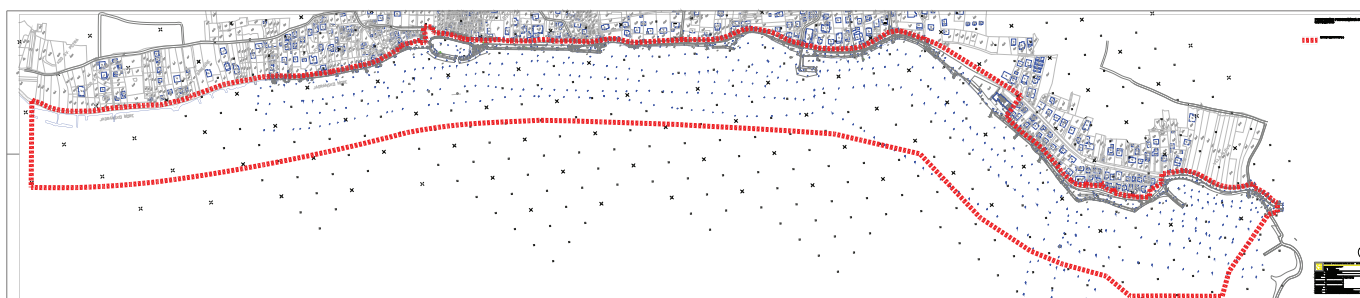
Članak 4.

Ova Odluka stupa na snagu osmog dana od dana objave u „Glasniku Grada Zadra“.

Klasa: 350-01/08-01/609
Ur.broj: 2198/01-2/1-12-14
Zadar, 21. prosinca 2012.

GRADSKO VIJEĆE GRADA ZADRA

PREDSJEDNIK
Živko Kolega, dr.med.v.r.



Temeljem članka 27. Statuta Grada Zadra („Glasnik Grada Zadra“, broj: 9/09 i 28/10) i članaka 25. i 27. Društvenog ugovora T.D. „Vodovod“ d.o.o. Zadar, **Gradsko vijeće Grada Zadra, na 37. sjednici, održanoj dana 21. prosinca 2012. godine, d o n o s i**

ODLUKU

Članak 1.

Predlaže se Skupštini T.D. „Vodovod“ d.o.o. Zadar opoziv dosadašnjih članova Nadzornog odbora, Željka Lončara i Guida Proface.

Članak 2.

Predlaže se Skupštini T.D. „Vodovod“ d.o.o. Zadar imenovanje Robertina Dujele, dipl.ing. i Josipa Klišmanića, dipl.oec., za članove Nadzornog odbora Društva.

Članak 3.

Ova Odluka stupa na snagu danom donošenja, a objavit će se u „Glasniku Grada Zadra“.

Klasa: 080-01/12-01/16

Ur.broj: 2198/01-2/1-12-4

Zadar, 21. prosinca 2012.

GRADSKO VIJEĆE GRADA ZADRA

PREDSJEDNIK

Živko Kolega, dr.med.v.r.

Temeljem članka 27. Statuta Grada Zadra („Glasnik Grada Zadra“, broj: 9/09 i 28/10) i članaka 25. i 27. Društvenog ugovora T.D. „Čistoća“ d.o.o. Zadar, **Gradsko vijeće Grada Zadra, na 37. sjednici, održanoj dana 21. prosinca 2012. godine, d o n o s i**

ODLUKU

Članak 1.

Predlaže se Skupštini T.D. „Čistoća“ d.o.o. Zadar opoziv dosadašnjeg člana Nadzornog odbora, Ivica Vlakića, dipl.ing.

Članak 2.

Predlaže se Skupštini T.D. „Čistoća“ d.o.o. Zadar imenovanje Pave Ivića, dipl.oec., za člana Nadzornog odbora Društva.

Članak 3.

Ova Odluka stupa na snagu danom donošenja, a objavit će se u „Glasniku Grada Zadra“.

Klasa: 080-01/12-01/12

Ur.broj: 2198/01-2/1-12-4

Zadar, 21. prosinca 2012.

GRADSKO VIJEĆE GRADA ZADRA

PREDSJEDNIK

Živko Kolega, dr.med.v.r.

Temeljem članka 9. Zakona o naseljima ("Narodne novine", broj 54/88) i članka 27. Statuta Grada Zadra ("Glasnik Grada Zadra", broj 9/09,28/10), **Gradsko vijeće Grada Zadra na 37. sjednici održanoj dana 21. prosinca 2012. godine, d o n o s i**

O D L U K U

o izmjeni i dopuni

Odluke o izmjeni naziva ulica i trgova u Gradu Zadru

Članak 1.

U Odluci o izmjeni naziva ulica i trgova u Gradu Zadru ("Službeni vjesnik općina Benkovac, Biograd na Moru, Obrovac i Zadar", broj: 8/91, 1/92, 4/92, 5/92 i 10/92 i "Glasnik Grada Zadra", broj: 1/94, 6/99, 8/00, 5/03, 7/04, 2/05, 4/07, 4/09, 27/10 i 6/11), **mijenja se i dopunjuje Spisak ulica, trgova i predjela u gradu Zadru, slijedećim nazivima:**

I. NAZIVI ULICA I TRGOVA U STAROJ GRADSKOJ JEZGRI

Dosadašnji naziv

Novi naziv

-

Poljana Branka Stojakovića

VIII. BILI BRIG

Dosadašnji naziv

Novi naziv

Bihačka ulica i spoj Bihačke ulice i Ulice bleiburških žrtava

Ulica Borka Šarlije-Kese

XV. KOŽINO

Dosadašnji naziv:	Novi naziv:
Kožino ulica I	Put Zgona
Kožino ulica II	Put Crkve
Kožino ulica III (dio)	Put Primorja
(dio)	Put Zapadnog gaja
Kožino ulica IV (dio)	Gornja kuntrada
(dio)	Trg Kozar
Kožino ulica V (dio)	Donja kuntrada
(dio)	Trg sv. Mihovila
Kožino ulica VI	Put Trsine
Kožino ulica VII	Put Špetice
Kožino ulica VIII (dio)	Put sv. Petra
(dio)	Put Dugače
Kožino ulica IX (dio)	Put Velikog mula
(dio)	Put Ladičke
(dio)	Put sv. Petra
Kožino ulica X (dio)	Put sv. Bartula
(dio)	Put Velikog mula
(dio)	Put Smokvice
(dio)	Trg Prokovnik
Kožino ulica X (dio), XIII (dio)	Put Doca
Kožino ulica XI (dio)	Kožinska cesta
(dio)	Put Igrališta
(dio)	Put Blata
(dio)	Trg Putine
Kožino ulica XI (dio), III (dio)	Put Gumala
Kožino ulica XII (dio)	Istočni put
(dio)	Put Istočnog gaja
(dio)	Put Lokve
(dio)	Put Plovanije

Kožino ulica XIII (dio)	Put Puntice
Kožino ulica XIV	Put Brajde
Kožino ulica XV	Put Podgajnice
Kožino ulica XVI	Put Dočića
Kožino ulica XVII (dio)	Zapadni put
(dio)	Put Staničke
Kožino ulica XVIII	Put Ograde
Kožino ulica XIX (dio)	Put Jadra
(dio)	Put Redina
Kožino ulica XX	Put Škaveštine
Kožino ulica XXI	Put Biline
Kožino ulica XXII	Put Plata
Kožino ulica XXIII	Put Miličke
Kožino ulica XXIV	Put Draga
Kožino ulica XXV	Put Frataštine

Članak 2.

Ova Odluka o izmjeni i dopuni Odluke stupa na snagu osmog dana od dana objave u "Glasniku Grada Zadra".

Klasa: 015-01/12-01/05
Ur.broj: 2198/01-2/1-12-3
Zadar, 21. prosinca 2012.

GRADSKO VIJEĆE GRADA ZADRA**PREDSJEDNIK**

Živko Kolega, dr.med.v.r.

Temeljem članka 27. Statuta Grada Zadra („Glasnik Grada Zadra“, broj: 9/09 i 28/10) **Gradsko vijeće Grada Zadra, na 37. sjednici, održanoj dana 21. prosinca 2012. godine, donosi**

ODLUKU**Članak 1.**

1. Prihvaća se zaključenje Ugovora o sufinanciranju 1. faze rekonstrukcije obale u uvali Jazine, između GRADA ZADRA i ŽUPANIJSKE LUČKE UPRAVE ZADAR, prema tekstu u prilogu ove Odluke.

Članak 2.

2. Sredstva za realizaciju sufinanciranja iz točke 1. Ove Odluke teretiti će Proračun Grada Zadra za 2013.

Članak 3.

3. Ova odluka stupa na snagu danom donošenja, a objavit će se u „Glasniku Grada Zadra“

Klasa: 342-01/12-01/31
Ur.broj: 2198/01-2/1-12-5
Zadar, 21. prosinca 2012.

GRADSKO VIJEĆE GRADA ZADRA**PREDSJEDNIK**

Živko Kolega, dr.med.v.r.

S A D R Ź A J

AKTI GRADSKOG VIJEĆA

37. sjednica – 21. prosinca 2012.

1.	II. Izmjena i dopuna PRORAČUNA GRADA ZADAR za 2012. godinu i projekcija za 2013. i 2014. godinu;	10
2.	II. Izmjena i dopuna Programa gradnje objekata i uređaja komunalne infrastrukture Grada Zadra za 2012. godinu;	84
3.	II. Izmjena i dopuna Plana gradnje komunalnih vodnih građevina na području Grada Zadra za 2012. godinu;	86
4.	II. Izmjena i dopuna Programa javnih potreba u predškolskom odgoju i školstvu Grada Zadra za 2012. godinu;	88
5.	Odluka o izmjenama i dopunama Odluke o kriterijima i mjerilima za financiranje javnih potreba-decentraliziranih funkcija osnovnog školstva u Gradu Zadru za 2012. godine;	91
6.	Zaključak o izmjenama i dopunama Plana rashoda za nabavu proizvedene dugotrajne imovine i dodatna ulaganja na nefinancijskoj imovini u 2012. godini;	91
7.	II Izmjena i dopuna Programa potreba za socijalnu skrb i zdravstvo Grada Zadra za 2012. godinu;	93
8.	II. Izmjena i dopuna Programa poticanja poljoprivrede, ribarstva i ruralnog razvoja na području Grada Zadra za 2012. godinu;	96
9.	Odluka o izmjenama i dopunama Odluke o komunalnom doprinosu Grada Zadra;	97
10.	Odluka o smanjenju zakupnine za siječanj i veljaču 2013. godine;	98
11.	Odluka o osnivanju Agencije za razvoj Zadarske županije-ZADRA NOVA;	98
12.	Odluka o izmjeni Odluke o izradi Urbanističkog plana uređenja obalnog pojasa Diklo;	99
13.	Odluka o prijedlogu opoziva dosadašnjih i imenovanju novih članova Nadzornog odbora Trgovačkog društva „Vodovod“ d.o.o. Zadar;	100
14.	Odluka o prijedlogu opoziva dosadašnjeg i imenovanja novog člana Nadzornog odbora Trgovačkog društva „Čistoća“ d.o.o. Zadar;	100
15.	Odluka o izmjeni i dopuni Odluke o izmjeni naziva ulica i trgova u Gradu Zadru	101
16.	Odluka o prihvaćanju zaključenja Ugovora o sufinanciranju 1. Faze rekonstrukcije obale u uvali Jazine	102

IZDAVAČ: GRAD ZADAR –
Odgovorna: Mirjana Zubčić, dipl. iur.
Telefon: (023) 208-183
Zadar, 2012. godine
